




**Plano de
Desenvolvimento
Institucional**
2023-2028

Plano de Metas e Iniciativas Estratégicas



Universidade de Brasília



APRESENTAÇÃO

O **Plano de Desenvolvimento Institucional (PDI) UnB 2023-2028** aborda as políticas institucionais, as principais diretrizes e eixos de atuação, os planos e programas, e as iniciativas e ações reconhecidamente exitosas da UnB. Ao longo do PDI UnB 2023-2028 são apresentados os princípios filosóficos e técnico-metodológicos gerais que norteiam as práticas acadêmicas, a organização didático-pedagógica e administrativa da Universidade, as políticas para as diferentes áreas de atuação ou dimensões da UnB, e, por fim, as contribuições da Universidade para o campo da responsabilidade social.

As metas e iniciativas estratégicas para o ciclo 2023-2028 estão descritas no **Plano de Metas e Iniciativas Estratégicas do PDI UnB 2023-2028**. Nesse plano, estão consolidados os indicadores relacionados ao macro-objetivos estratégicos, as metas anuais e as iniciativas a serem implementadas para a efetiva execução das políticas institucionais constantes no PDI da Universidade. A estrutura do Plano de Metas e Iniciativas Estratégicas do PDI UnB 2023-2028 está alinhada às políticas, planos institucionais e às metas das unidades acadêmicas e administrativas, considerando as perspectivas do **Mapa Estratégico UnB 2023-2028**. Dessa forma, o presente documento abordará os indicadores, metas e iniciativas estratégicas conforme as seguintes perspectivas:



Sociedade




Desenvolvimento Acadêmico



Transversais



Desenvolvimento Institucional



MAPA ESTRATÉGICO UnB 2023-2028

MISSÃO

“Ser uma universidade inovadora e inclusiva, comprometida com as finalidades essenciais de ensino, pesquisa e extensão, integradas para a formação de cidadãos e cidadãos éticos e qualificados para o exercício profissional e empenhados na busca de soluções democráticas para questões nacionais e internacionais, por meio de atuação de excelência.”

VISÃO

“Ser referência nacional de excelência em ensino, pesquisa, extensão e inovação, com inserção local, regional e internacional, inclusiva, diversa, inovadora, transparente e democrática, comprometida com a gestão efetiva, a qualidade de vida, os direitos humanos e o desenvolvimento sustentável .”

VALORES

SOCIEDADE

Desenvolver e fortalecer o valor público da UnB

Governança Institucional

Cadeia de Valor

Rankings nacionais e internacionais

Contribuição ao PPA

DESENVOLVIMENTO ACADÊMICO

Projetos estratégicos

Promover a formação de excelência no ensino de graduação e pós-graduação	Integrar Universidade e sociedade com foco no desenvolvimento sustentável e inclusão social	Fortalecer a assistência estudantil e o atendimento aos discentes
Fomentar o desenvolvimento da pesquisa científica qualificada integrada às demandas sociais	Fortalecer e promover a inovação e o empreendedorismo	Realizar o apoio efetivo ao desenvolvimento acadêmico em todas as áreas de atuação

MACRO-OBJETIVOS TRANSVERSAIS

Projetos estratégicos

Fomentar a articulação regional, nacional e internacional, o intercâmbio de conhecimento e a cooperação técnica, científica e cultural	Estimular o desenvolvimento e a adoção de ações inclusivas com respeito à equidade de gênero e à diversidade	Garantir a acessibilidade em todos os níveis, de forma continuada, articulada e transversal
Fomentar o desenvolvimento de atividades artísticas e culturais	Ampliar, modernizar e manter a infraestrutura física e tecnológica	Promover a sustentabilidade ambiental
Desenvolver ações de atenção à saúde e promover a integração da comunidade universitária por meio do esporte e do lazer	Aprimorar os mecanismos de avaliação institucional e integrá-la às ações contínuas de melhoria acadêmica e de gestão	Fomentar, promover e garantir a salvaguarda dos direitos humanos e da cidadania

DESENVOLVIMENTO INSTITUCIONAL

Projetos estratégicos

Aperfeiçoar a governança e a gestão estratégica com foco no desenvolvimento institucional	Aprimorar a gestão de pessoas e promover a qualidade de vida, a integração e o desenvolvimento da comunidade universitária	Aprimorar a gestão da informação, as ações e os canais de comunicação e a divulgação científica, promovendo o diálogo e a transparência
Aprimorar a gestão orçamentária, financeira e patrimonial	Fortalecer as ações de segurança para a comunidade e de proteção do patrimônio	Realizar o apoio efetivo ao desenvolvimento institucional em todas as áreas de atuação

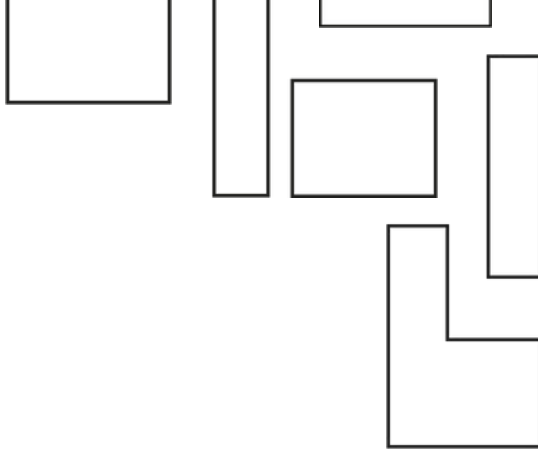
A dignidade, a igualdade e a liberdade de todas as pessoas humanas.

A ciência, como forma de conhecimento confiável ao lado de outras formas de saberes.

O diálogo em termos de igualdade com essas outras formas de saberes.

A tolerância e a compreensão para com as mais diversas formas de manifestação de pensamento e de crença.

A democracia como forma de organização política da sociedade em geral, e da Universidade, em particular.

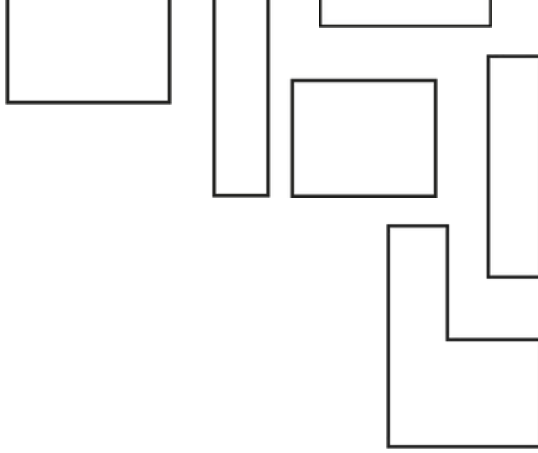


Sociedade

**Desenvolver e fortalecer o valor
público da UnB**

Desenvolver e fortalecer o valor público da UnB

SO1.1 ÍNDICE ANUAL DE EXECUÇÃO DOS OBJETIVOS ESTRATÉGICOS	
Unidade Responsável	DPL/DPO
Finalidade e Utilidade	Avaliar a efetividade do planejamento institucional e a maturidade institucional no âmbito do planejamento e da execução das metas institucionais, incluindo a efetividade das iniciativas estratégicas propostas para o alcance dos macro-objetivos estratégicos. Identificar estratégias para aperfeiçoamento da implementação efetiva do PDI e desenvolvimento das iniciativas estratégicas.
ODS Vinculados	<div style="display: flex; justify-content: space-between;"> <div style="width: 48%;"> <p>ODS 3 - Saúde e Bem-estar ODS 4 – Educação de qualidade ODS 5 - Igualdade de gênero ODS 8 - Trabalho decente e crescimento econômico ODS 9 - Indústria, inovação e infraestrutura</p> </div> <div style="width: 48%;"> <p>ODS 10 - Redução das desigualdades ODS 11 - Cidades e comunidades sustentáveis ODS 12 - Consumo e produção responsáveis ODS 16 – Paz, justiça e instituições fortes ODS 17- Parcerias e Meios de Implementação</p> </div> </div>
Fórmula	= (Total de metas 100% realizadas no ano corrente / Total de metas previstas para o ano) x 100
Unidade de Medida	Percentual
Parâmetro	Quanto mais próximo de 100% melhor
Componentes:	<ul style="list-style-type: none"> - Total de metas 100% realizadas no ano corrente - Total de metas previstas para o ano
Base/Fonte de Dados	<ul style="list-style-type: none"> - PDI - Sistema, planilha ou software para registro e acompanhamento da execução das metas do PDI
Método de Extração dos dados	Consulta periódica ao sistema, planilha ou software para registro e acompanhamento da execução das metas do PDI, considerando as metas 100% concluídas no ano.
Metas	<p>2023: 60% 2024: 65% 2025: 70% 2026: 75% 2027: 80% 2028: 85%</p>
Iniciativas Estratégicas	<ul style="list-style-type: none"> - Projetar a excelência da UnB a patamares mais elevados - Diálogo construtivo e transformador com os diferentes setores da sociedade - Atuar junto aos poderes Executivo, Legislativo e Judiciário na defesa ampla dos princípios constitucionais da universidade pública, gratuita, inclusiva, democrática e de qualidade, bem como na defesa específica dos interesses da UnB, inclusive em questões orçamentárias e salariais. - Aprimorar continuamente o planejamento e a avaliação institucional, em todos os níveis da administração, visando assegurar aderência à missão e o cumprimento do papel social da universidade. - Manter parcerias com os governos federal e local para ampliar a participação da Universidade em decisões estratégicas para o país e o Distrito Federal. - Apoiar e fomentar o planejamento e a avaliação institucional em todas as unidades acadêmicas e administrativas. - Desenvolver estratégias de defesa da autonomia universitária e dos processos democráticos internos. - Promover a capacitação contínua dos servidores em planejamento e avaliação, estimulando a ação proativa na gestão de riscos, governança e integridade.



Desenvolvimento Acadêmico

Promover a formação de excelência no ensino de graduação e pós-graduação

Integrar Universidade e sociedade com foco no desenvolvimento sustentável e inclusão social

Fortalecer a assistência estudantil e o atendimento aos discentes

Fomentar o desenvolvimento da pesquisa científica qualificada integrada às demandas sociais

Fortalecer e promover a inovação e o empreendedorismo

Realizar o apoio efetivo ao desenvolvimento acadêmico em todas as áreas de atuação

Promover a formação de excelência no ensino de graduação e pós-graduação

DA1.3 Número de Alunos Regulares Registrados na Graduação Presencial	
Unidade Responsável	DEG
Finalidade e Utilidade	Identificar o número de alunos regulares registrados graduação, na modalidade presencial, durante o ano de referência. Subsidiar análise quantitativa dos alunos matriculados na graduação presencial e a avaliação de estratégias para atração e permanência dos alunos.
ODS Vinculado	ODS 1 - Erradicação da pobreza ODS 4 - Educação de qualidade ODS 8 - Trabalho decente e crescimento econômico ODS 10 - Redução das desigualdades ODS 16 - Paz, justiça e instituições eficazes ODS 17 - Parcerias e meios de implementação
Fórmula	=Soma do quantitativo total de alunos matriculados na graduação na modalidade presencial
Unidade de Medida	Número inteiro positivo
Parâmetro	Quanto o maior o número, melhor
Componentes:	1. Quantitativo total de alunos matriculados na graduação na modalidade presencial
Base/Fonte de Dados	Base interna do DEG e DAI/DPO (software, planilha, outro) para registro do quantitativo de alunos matriculados na graduação na modalidade presencial
Método de Extração dos dados	Consulta periódica à base interna do DEG e DAI/DPO (software, planilha, outro) para registro do quantitativo de alunos matriculados na graduação na modalidade presencial
Metas	2023: 32.746 2024: 33.646 2025: 34.546 2026: 35.446 2027: 36.346 2028: 37.169
Iniciativas Estratégicas	- Inclusão efetiva dos estudantes ingressantes - Consolidação e aperfeiçoamento da política integrada da vida estudantil

DA1.4 Número de Alunos Regulares Registrados na Graduação EaD	
Unidade Responsável	DEG/CEAD
Finalidade e Utilidade	Identificar o número de alunos regulares registrados graduação, na modalidade a distância, durante o ano de referência. Subsidiar análise quantitativa dos alunos matriculados na graduação EaD e a avaliação de estratégias para atração e permanência dos alunos.
ODS Vinculado	ODS 1 - Erradicação da pobreza ODS 4 - Educação de qualidade ODS 8 - Trabalho decente e crescimento econômico ODS 10 - Redução das desigualdades ODS 16 - Paz, justiça e instituições eficazes ODS 17 - Parcerias e meios de implementação
Fórmula	=Soma do quantitativo total de alunos matriculados na graduação na modalidade a distância
Unidade de Medida	Número inteiro positivo
Parâmetro	Quanto o maior o número, melhor
Componentes:	1. Quantitativo total de alunos matriculados na graduação na modalidade a distância, incluindo os alunos dos cursos ofertados por meio da Universidade Aberta do Brasil (UAB)
Base/Fonte de Dados	Base interna do DEG e DAI/DPO (software, planilha, outro) para registro do quantitativo de alunos matriculados na graduação na modalidade a distância
Método de Extração dos dados	Consulta periódica à base interna do DEG e DAI/DPO (software, planilha, outro) para registro do quantitativo de alunos matriculados na graduação na modalidade a distância
Metas	2023: 1.800 alunos 2024: 1.800 alunos 2025: 1.900 alunos 2026: 1.900 alunos 2027: 2.000 alunos 2028: 2.000 alunos
Iniciativas Estratégicas	- Inclusão efetiva dos estudantes ingressantes - Formalizar uma política institucional de educação a distância, promovendo a efetiva integração entre a graduação presencial e a distância.

DA1.5 Número de Alunos Concluintes na Graduação	
Unidade Responsável	DEG
Finalidade e Utilidade	Identificar o número de alunos concluintes na graduação, nas modalidades presencial e a distância, no ano de referência. Subsidiar análise quantitativa e qualitativa dos alunos formados em nível da graduação e avaliar estratégias para a diplomação em período regular, além da avaliação de indicadores e ações relacionadas à evasão e retenção, bem como comparar com número de alunos ingressantes no período.
ODS Vinculado	ODS 1 - Erradicação da pobreza ODS 4 - Educação de qualidade ODS 8 - Trabalho decente e crescimento econômico ODS 10 - Redução das desigualdades ODS 16 - Paz, justiça e instituições eficazes ODS 17 - Parcerias e meios de implementação
Fórmula	=Soma do quantitativo total de de alunos concluintes na graduação, nas modalidades presencial e a distância
Unidade de Medida	Número inteiro positivo
Parâmetro	Quanto o maior o número, melhor
Componentes:	1. Quantitativo total de de alunos concluintes na graduação, nas modalidades presencial e a distância
Base/Fonte de Dados	Base interna do DEG e DAI/DPO (software, planilha, outro) para registro do número de alunos concluintes na graduação presencial e EaD
Método de Extração dos dados	Consulta periódica à base interna do DEG e DAI/DPO (software, planilha, outro) para registro do número de alunos concluintes na graduação presencial e EaD
Metas	2023: 5.621 presenciais e 28 à distância totalizando 5.649 2024: 5.733 presenciais e 29 à distância totalizando 5.762 2025: 5.847 presenciais e 30 à distância totalizando 5.877 2026: 5.963 presenciais e 31 à distância totalizando 5.994 2027: 6.082 presenciais e 32 à distância totalizando 5.124 2028: 6.407 presenciais e 33 à distância totalizando 6.440
Iniciativas Estratégicas	- Incentivar o protagonismo estudantil no processo formativo - Possibilitar condições adequadas para a permanência e o sucesso acadêmico - Orientar o desenvolvimento de ações acadêmicas para a melhoria de indicadores de retenção e evasão dos cursos e da instituição. - Aprimorar a política de acompanhamento de egressos de cursos de graduação, fomentando o debate sobre o tema pelos colegiados de cursos.

Promover a formação de excelência no ensino de graduação e pós-graduação

DA1.6 Índice de Concluintes por Registrados na Graduação	
Unidade Responsável	DEG
Finalidade e Utilidade	Identificar o índice de concluintes por ingressantes de todos os cursos de graduação, nas modalidades presencial e a distância no ano de referência. Subsidiar análise global (média de todos os cursos) e específica (cursos individualmente) com relação ao índice de concluintes por registrados nos cursos de graduação, além da avaliação de indicadores e ações relacionadas ao ingresso, à evasão e retenção, e à diplomação.
ODS Vinculado	ODS 1 - Erradicação da pobreza ODS 4 - Educação de qualidade ODS 8 - Trabalho decente e crescimento econômico ODS 10 - Redução das desigualdades ODS 16 - Paz, justiça e instituições eficazes ODS 17 - Parcerias e meios de implementação
Fórmula	$= \frac{\text{(Número de concluintes na graduação presencial e EaD/Número de alunos regulares registrados na graduação presencial e EaD)} \times 100}{100}$
Unidade de Medida	Porcentagem
Parâmetro	Quanto mais próximo de 100%, melhor
Componentes:	1. Número de concluintes da graduação no ano, incluindo as modalidades presencial e a distância; 2. Número de alunos regulares registrados na graduação no ano, nas modalidades presencial e a distância
Base/Fonte de Dados	Base interna do DEG e DAI/DPO (software, planilha, outro) para registro do número de concluintes da graduação no ano, incluindo as modalidades presencial e a distância; e do número de alunos regulares registrados na graduação no ano, nas modalidades presencial e a distância
Método de Extração dos dados	Consulta periódica à base interna do DEG e DAI/DPO (software, planilha, outro) para registro do número de concluintes da graduação no ano, incluindo as modalidades presencial e a distância; e do número de alunos regulares registrados na graduação no ano, nas modalidades presencial e a distância
Metas	2023: 66,74 % 2024: 67,15% 2025: 68, 21% 2026: 69,23% 2027: 70,12% 2028: 71,35%
Iniciativas Estratégicas	- Possibilitar condições adequadas para a permanência e o sucesso acadêmico.

DA1.8 Índice de alunos regulares registrados em cursos presenciais de Licenciaturas	
Unidade Responsável	DEG
Finalidade e Utilidade	Identificar o índice de alunos de graduação regulares registrados em cursos presenciais de Licenciaturas. Subsidiar a análise das estratégias de divulgação e ingresso das licenciaturas ofertadas.
ODS Vinculado	ODS 1 - Erradicação da pobreza ODS 4 - Educação de qualidade ODS 8 - Trabalho decente e crescimento econômico ODS 10 - Redução das desigualdades ODS 16 - Paz, justiça e instituições eficazes ODS 17 - Parcerias e meios de implementação
Fórmula	$= \frac{\text{(Quantitativo de alunos regulares registrados em licenciaturas ofertadas na graduação no ano/Quantitativo total de alunos regulares registrados na graduação no ano)} \times 100}{100}$
Unidade de Medida	Porcentagem
Parâmetro	Não se aplica.
Componentes:	1. Quantitativo de alunos regulares registrados em licenciaturas ofertadas na graduação no ano 2. Quantitativo total de alunos regulares registrados na graduação no ano
Base/Fonte de Dados	Base interna do DEG (software, planilha, outro) para registro do quantitativo de alunos regulares registrados em licenciaturas presenciais ofertadas na graduação no ano, e do quantitativo total de alunos regulares registrados na graduação no ano
Método de Extração dos dados	Consulta periódica à base interna do DEG (software, planilha, outro) para registro do quantitativo de alunos regulares registrados em licenciaturas presenciais ofertadas na graduação no ano, e do quantitativo total de alunos regulares registrados na graduação no ano
Metas	2023: 21 2024: 21,3 2025: 21,5 2026: 21,7 2027: 22 2028: 22,3
Iniciativas Estratégicas	- Incentivar o protagonismo estudantil no processo formativo - Executar ações multidisciplinares de formação de professores, fortalecendo os cursos de licenciaturas e as iniciativas de formação de docentes para a educação básica.

DA1.10 Número de discentes de graduação dos cursos de licenciatura participantes do Programa de Residência Pedagógica no ano	
Unidade Responsável	DEG
Finalidade e Utilidade	Identificar o quantitativo total de discentes de graduação dos cursos de licenciatura participantes do Programa de Residência Pedagógica no ano. Subsidiar a análise das estratégias de oferta e realização das atividades de residência pedagógica e a implementação de projetos inovadores que estimulem a articulação entre teoria e prática nos cursos de licenciatura, em parceria com as redes públicas de educação básica. Avaliar as ações de divulgação do programa e os resultados alcançados com a implementação do mesmo.
ODS Vinculado	ODS 1 - Erradicação da pobreza ODS 4 - Educação de qualidade ODS 8 - Trabalho decente e crescimento econômico ODS 10 - Redução das desigualdades ODS 16 - Paz, justiça e instituições eficazes ODS 17 - Parcerias e meios de implementação
Fórmula	$= \text{Soma do quantitativo total de discentes de graduação dos cursos de licenciatura participantes do Programa de Residência Pedagógica no ano.}$
Unidade de Medida	Número inteiro positivo
Parâmetro	Quanto maior o número, melhor
Componentes:	1. quantitativo total de discentes de graduação dos cursos de licenciatura participantes do Programa de Residência Pedagógica no ano.
Base/Fonte de Dados	Base interna do DEG (software, planilha, outro) para registro do quantitativo total de discentes de graduação dos cursos de licenciatura participantes do Programa de Residência Pedagógica no ano.
Método de Extração dos dados	Consulta periódica à base interna do DEG (software, planilha, outro) para registro do quantitativo total de discentes de graduação dos cursos de licenciatura participantes do Programa de Residência Pedagógica no ano.
Metas	2023: 240 2024: 240 2025: 300 2026: 300 2027: 300 2028: 320
Iniciativas Estratégicas	- Incentivar o protagonismo estudantil no processo formativo - Viabilizar estratégias para o aperfeiçoamento curricular orientado para o desenvolvimento de competências e habilidades relativas à formação profissional integral e multidisciplinar - Executar ações multidisciplinares de formação de professores, fortalecendo os cursos de licenciaturas e as iniciativas de formação de docentes para a educação básica.

Promover a formação de excelência no ensino de graduação e pós-graduação

DA1.11		Número de discentes de graduação dos cursos de licenciatura participantes do Programa de Iniciação à Docência (Pibid) no ano
Unidade Responsável	DEG	
Finalidade e Utilidade	Identificar o quantitativo total de discentes de graduação dos cursos de licenciatura participantes do Programa de Iniciação à Docência (Pibid) no ano. Subsidiar a análise das estratégias de oferta e realização das atividades de iniciação à docência e a implementação de ações voltadas para a inserção dos discentes dos cursos de licenciatura no cotidiano das escolas públicas de educação básica. Avaliar as ações de divulgação do programa e os resultados alcançados com a implementação do mesmo.	
ODS Vinculado	ODS 1 - Erradicação da pobreza ODS 4 - Educação de qualidade ODS 8 - Trabalho decente e crescimento econômico ODS 10 - Redução das desigualdades ODS 16 - Paz, justiça e instituições eficazes ODS 17 - Parcerias e meios de implementação	
Fórmula	= Soma do quantitativo total de discentes de graduação dos cursos de licenciatura participantes do Programa de Iniciação à Docência (Pibid) no ano.	
Unidade de Medida	Número inteiro positivo	
Parâmetro	Quanto maior o número, melhor	
Componentes:	1. Quantitativo total de discentes de graduação dos cursos de licenciatura participantes do Programa de Iniciação à Docência (Pibid) no ano.	
Base/Fonte de Dados	Base interna do DEG (software, planilha, outro) para registro do quantitativo total de discentes de graduação dos cursos de licenciatura participantes do Programa de Iniciação à Docência (Pibid) no ano.	
Método de Extração dos dados	Consulta periódica à base interna do DEG (software, planilha, outro) para registro do quantitativo total de discentes de graduação dos cursos de licenciatura participantes do Programa de Iniciação à Docência (Pibid) no ano.	
Metas	2023: 360 2024: 360 2025: 400 2026: 400 2027: 400 2028: 430	
Iniciativas Estratégicas	- Incentivar o protagonismo estudantil no processo formativo	

DA1.16		Número de discentes de graduação com atividades de estágio não obrigatório em andamento no ano
Unidade Responsável	DEG	
Finalidade e Utilidade	Identificar o quantitativo total de discentes de graduação com atividades de estágio não obrigatório em andamento no ano. Subsidiar a análise das estratégias de oferta e realização das atividades de estágio não obrigatório, além das ações de divulgação dos estágios e capacitação dos discentes e coordenadores.	
ODS Vinculado	ODS 1 - Erradicação da pobreza ODS 4 - Educação de qualidade ODS 8 - Trabalho decente e crescimento econômico ODS 10 - Redução das desigualdades ODS 16 - Paz, justiça e instituições eficazes ODS 17 - Parcerias e meios de implementação	
Fórmula	= Soma do quantitativo total de discentes de graduação com atividades de estágio não obrigatório em andamento no ano.	
Unidade de Medida	Número inteiro positivo	
Parâmetro	Quanto maior o número, melhor	
Componentes:	1. Quantitativo total de discentes de graduação com atividades de estágio não obrigatório em andamento no ano.	
Base/Fonte de Dados	Base interna do DEG (software, planilha, outro) para registro do quantitativo total de discentes de graduação com atividades de estágio não obrigatório em andamento no ano.	
Método de Extração dos dados	Consulta periódica à base interna do DEG (software, planilha, outro) para registro do quantitativo total de discentes de graduação com atividades de estágio não obrigatório em andamento no ano.	
Metas	2023: 7000 2024: 7200 2025: 7500 2026: 7600 2027: 7800 2028: 8000	
Iniciativas Estratégicas	- Incentivar o protagonismo estudantil no processo formativo - Viabilizar estratégias para o aperfeiçoamento curricular orientado para o desenvolvimento de competências e habilidades relativas à formação profissional integral e multidisciplinar.	

DA1.19		Índice geral de ocupação de vagas em cursos de graduação noturnos
Unidade Responsável	DEG	
Finalidade e Utilidade	Identificar o quantitativo de alunos ativos em cursos de graduação presencial noturnos, em comparação ao quantitativo total de vagas ofertadas nesses cursos no ano de referência. Subsidiar a avaliação das estratégias de divulgação, ingresso e preenchimento das vagas em cursos noturnos de graduação.	
ODS Vinculado	ODS 1 - Erradicação da pobreza ODS 4 - Educação de qualidade ODS 8 - Trabalho decente e crescimento econômico ODS 10 - Redução das desigualdades ODS 16 - Paz, justiça e instituições eficazes ODS 17 - Parcerias e meios de implementação	
Fórmula	Quantitativo de alunos ativos registrados em cursos de graduação noturnos no ano/ Quantitativo de vagas ofertadas em cursos de graduação noturnos	
Unidade de Medida	Percentual	
Parâmetro	Quanto maior, melhor	
Componentes:	1. Quantitativo de alunos regulares registrados em cursos de graduação noturnos 2. Quantitativo de vagas ofertadas em cursos de graduação noturnos	
Base/Fonte de Dados	Base interna do DEG (software, planilha, outro) para registro quantitativo de alunos regulares registrados em cursos de graduação noturnos; e do quantitativo de vagas ofertadas em cursos de graduação noturnos	
Método de Extração dos dados	Consulta periódica à base interna do DEG (software, planilha, outro) para registro quantitativo de alunos regulares registrados em cursos de graduação noturnos; e do quantitativo de vagas ofertadas em cursos de graduação noturnos	
Metas	2023: 3,3 2024: 3,4 2025: 3,6 2026: 3,8 2027: 4 2028: 4,3	
Iniciativas Estratégicas	Não informado.	

Promover a formação de excelência no ensino de graduação e pós-graduação

DA1.13 Índice de cursos de graduação, na modalidade presencial, que utilizam recursos de EaD							
Unidade Responsável	CEAD						
Finalidade e Utilidade	Identificar o índice de cursos de graduação, na modalidade presencial, que ofertam parte da carga horária a distância. Subsidiar análise da demanda por ações de EaD a fim de tomar decisões quanto à necessidade de aumento da oferta, ampliação de recursos, equipes, bem como da divulgação de serviços oferecidos pelo CEAD						
ODS Vinculado	<table border="0"> <tr> <td>ODS 1 - Erradicação da pobreza</td> <td>ODS 10 - Redução das desigualdades</td> </tr> <tr> <td>ODS 4 - Educação de qualidade</td> <td>ODS 16 - Paz, justiça e instituições eficazes</td> </tr> <tr> <td>ODS 8 - Trabalho decente e crescimento econômico</td> <td>ODS 17 - Parcerias e meios de implementação</td> </tr> </table>	ODS 1 - Erradicação da pobreza	ODS 10 - Redução das desigualdades	ODS 4 - Educação de qualidade	ODS 16 - Paz, justiça e instituições eficazes	ODS 8 - Trabalho decente e crescimento econômico	ODS 17 - Parcerias e meios de implementação
ODS 1 - Erradicação da pobreza	ODS 10 - Redução das desigualdades						
ODS 4 - Educação de qualidade	ODS 16 - Paz, justiça e instituições eficazes						
ODS 8 - Trabalho decente e crescimento econômico	ODS 17 - Parcerias e meios de implementação						
Fórmula	$= \frac{\text{Quantitativo total de cursos de graduação, na modalidade presencial, que ofertam carga horária a distância}}{\text{Total de cursos de graduação presenciais ativos no ano}} \times 100$						
Unidade de Medida	Porcentagem						
Parâmetro	Não se aplica.						
Componentes:	<ol style="list-style-type: none"> Quantitativo total de cursos de graduação, na modalidade presencial, que utilizam recursos de EaD Total de cursos de graduação presenciais ativos no ano 						
Base/Fonte de Dados	Base interna do CEAD (software, planilha, outro) para registro do quantitativo total de cursos de graduação, na modalidade presencial, que utilizam recursos de EaD, e do total de cursos de graduação presenciais ativos no ano						
Método de Extração dos dados	Consulta periódica à base interna do CEAD (software, planilha, outro) para registro do quantitativo total de cursos de graduação, na modalidade presencial, que utilizam recursos de EaD, e do total de cursos de graduação presenciais ativos no ano						
Metas	<table border="0"> <tr> <td>2023: 0%</td> <td>2026: 12%</td> </tr> <tr> <td>2024: 5%</td> <td>2027: 15%</td> </tr> <tr> <td>2025: 10%</td> <td>2028: 20%</td> </tr> </table>	2023: 0%	2026: 12%	2024: 5%	2027: 15%	2025: 10%	2028: 20%
2023: 0%	2026: 12%						
2024: 5%	2027: 15%						
2025: 10%	2028: 20%						
Iniciativas Estratégicas	<ol style="list-style-type: none"> Oferta de formações para professores, tutores e demais membros das equipes de cursos EaD; Criação da política de EaD para cursos de graduação presenciais; Definição de política de oferta de EaD na pós-graduação stricto sensu; Intensificação das ações de esclarecimento e divulgação da EAD; Participação em reuniões, conselhos, e demais eventos da UnB, visando divulgar a EaD na Universidade. 						

DA1.44 Número de cursos de Graduação a distância ofertados no ano							
Unidade Responsável	CEAD						
Finalidade e Utilidade	Identificar a quantidade de cursos de graduação a distância ofertados no ano por meio da Universidade Aberta do Brasil (UAB/UnB). Subsidiar análise quantitativa dos cursos de graduação a distância ofertados pela UAB/UnB. Analisar a expansão da oferta de cursos a distância em conjunto com indicadores de ingresso, permanência e diplomação.						
ODS Vinculado	<table border="0"> <tr> <td>ODS 1 - Erradicação da pobreza</td> <td>ODS 10 - Redução das desigualdades</td> </tr> <tr> <td>ODS 4 - Educação de qualidade</td> <td>ODS 16 - Paz, justiça e instituições eficazes</td> </tr> <tr> <td>ODS 8 - Trabalho decente e crescimento econômico</td> <td>ODS 17 - Parcerias e meios de implementação</td> </tr> </table>	ODS 1 - Erradicação da pobreza	ODS 10 - Redução das desigualdades	ODS 4 - Educação de qualidade	ODS 16 - Paz, justiça e instituições eficazes	ODS 8 - Trabalho decente e crescimento econômico	ODS 17 - Parcerias e meios de implementação
ODS 1 - Erradicação da pobreza	ODS 10 - Redução das desigualdades						
ODS 4 - Educação de qualidade	ODS 16 - Paz, justiça e instituições eficazes						
ODS 8 - Trabalho decente e crescimento econômico	ODS 17 - Parcerias e meios de implementação						
Fórmula	$= \frac{\text{Soma do quantitativo total de cursos de graduação a distância ofertados no ano por meio da Universidade Aberta do Brasil (UAB/UnB)}}{\text{Número inteiro positivo}}$						
Unidade de Medida	Número inteiro positivo						
Parâmetro	Quanto o maior o número, melhor						
Componentes:	<ol style="list-style-type: none"> Quantitativo total de de cursos de graduação a distância ofertados no ano por meio da Universidade Aberta do Brasil (UAB/UnB) 						
Base/Fonte de Dados	Base interna do CEAD (software, planilha, outro) para registro do quantitativo de de cursos de graduação a distância ofertados no ano por meio da Universidade Aberta do Brasil (UAB/UnB)						
Método de Extração dos dados	Consulta periódica à base interna do CEAD (software, planilha, outro) para registro do quantitativo de de cursos de graduação a distância ofertados no ano por meio da Universidade Aberta do Brasil (UAB/UnB)						
Metas	<table border="0"> <tr> <td>2023: 5</td> <td>2026: 9</td> </tr> <tr> <td>2024: 7</td> <td>2027: 10</td> </tr> <tr> <td>2025: 8</td> <td>2028: 12</td> </tr> </table>	2023: 5	2026: 9	2024: 7	2027: 10	2025: 8	2028: 12
2023: 5	2026: 9						
2024: 7	2027: 10						
2025: 8	2028: 12						
Iniciativas Estratégicas	<ol style="list-style-type: none"> Intensificação das ações de comunicação sobre as ofertas realizadas interna e externamente à UnB, visando ampliar as unidades que participam do Programa e a adesão de polos presenciais; Realização de ações de aproximação com os polos (visitas presenciais, oferta de formações, vinculação de tutores presenciais); Ampliação das ações formação sobre a modalidade, visando disseminar as oportunidades viabilizadas pela ead. 						

DA1.45 Índice de preenchimento de vagas nos cursos de graduação a distância							
Unidade Responsável	CEAD						
Finalidade e Utilidade	Identificar o número de vagas preenchidas em comparação ao quantitativo de vagas ofertadas nos cursos de graduação a distância no âmbito da UAB/UnB. Subsidiar análise quantitativa e qualitativa das vagas ofertadas e preenchidas. Avaliar o atendimento à demanda de vagas para os cursos a distância e subsidiar a elaboração de estratégias para ampliação das vagas preenchidas e divulgação da oferta e vagas						
ODS Vinculado	<table border="0"> <tr> <td>ODS 1 - Erradicação da pobreza</td> <td>ODS 10 - Redução das desigualdades</td> </tr> <tr> <td>ODS 4 - Educação de qualidade</td> <td>ODS 16 - Paz, justiça e instituições eficazes</td> </tr> <tr> <td>ODS 8 - Trabalho decente e crescimento econômico</td> <td>ODS 17 - Parcerias e meios de implementação</td> </tr> </table>	ODS 1 - Erradicação da pobreza	ODS 10 - Redução das desigualdades	ODS 4 - Educação de qualidade	ODS 16 - Paz, justiça e instituições eficazes	ODS 8 - Trabalho decente e crescimento econômico	ODS 17 - Parcerias e meios de implementação
ODS 1 - Erradicação da pobreza	ODS 10 - Redução das desigualdades						
ODS 4 - Educação de qualidade	ODS 16 - Paz, justiça e instituições eficazes						
ODS 8 - Trabalho decente e crescimento econômico	ODS 17 - Parcerias e meios de implementação						
Fórmula	$= \frac{\text{(Número de vagas preenchidas nos cursos de graduação a distância no âmbito da UAB/UnB)}}{\text{Quantitativo total de vagas ofertadas nos cursos de graduação a distância no âmbito da UAB/UnB}} \times 100$						
Unidade de Medida	Porcentual						
Parâmetro	Quanto mais próximo de 100%, melhor						
Componentes:	<ol style="list-style-type: none"> Número de vagas preenchidas nos cursos de graduação a distância no âmbito da UAB Quantitativo total de vagas ofertadas nos cursos de graduação a distância no âmbito da UAB/UnB 						
Base/Fonte de Dados	Base interna do CEAD (software, planilha, outro) para registro do número de vagas preenchidas e do quantitativo total de vagas ofertadas nos cursos de graduação a distância no âmbito da UAB/UnB						
Método de Extração dos dados	Consulta periódica à base interna do Base interna do CEAD (software, planilha, outro) para registro do número de vagas preenchidas e do quantitativo total de vagas ofertadas nos cursos de graduação a distância no âmbito da UAB/UnB						
Metas	<table border="0"> <tr> <td>2023: 80%</td> <td>2026: 100%</td> </tr> <tr> <td>2024: 85%</td> <td>2027: 100%</td> </tr> <tr> <td>2025: 90%</td> <td>2028: 100%</td> </tr> </table>	2023: 80%	2026: 100%	2024: 85%	2027: 100%	2025: 90%	2028: 100%
2023: 80%	2026: 100%						
2024: 85%	2027: 100%						
2025: 90%	2028: 100%						
Iniciativas Estratégicas	<ol style="list-style-type: none"> Oferta de formações para professores, tutores e demais membros das equipes de cursos EaD; Criação da política de EaD para cursos de graduação presenciais; Definição de política de oferta de EaD na pós-graduação stricto sensu; Intensificação das ações de esclarecimento e divulgação da EAD; Participação em reuniões, conselhos, e demais eventos da UnB, visando divulgar a EaD na Universidade. 						

Promover a formação de excelência no ensino de graduação e pós-graduação

DA1.46		Número de cursos de Pós-Graduação Lato Sensu a distância ofertados no ano	
Unidade Responsável	CEAD		
Finalidade e Utilidade	Identificar a quantidade de cursos de Pós-Graduação Lato Sensu a distância ofertados no ano por meio da Universidade Aberta do Brasil (UAB/UnB). Subsidiar análise quantitativa dos cursos de Pós-Graduação Lato Sensu a distância ofertados pela UAB/UnB. Analisar a expansão da oferta de cursos a distância em conjunto com indicadores de ingresso, permanência e diplomação.		
ODS Vinculado	ODS 1 - Erradicação da pobreza ODS 4 - Educação de qualidade ODS 8 - Trabalho decente e crescimento econômico	ODS 10 - Redução das desigualdades ODS 16 - Paz, justiça e instituições eficazes ODS 17 - Parcerias e meios de implementação	
Fórmula	= Soma do quantitativo total de cursos de Pós-Graduação Lato Sensu a distância ofertados no ano por meio da Universidade Aberta do Brasil (UAB/UnB)		
Unidade de Medida	Número inteiro positivo		
Parâmetro	Quanto o maior o número, melhor		
Componentes:	1. Quantitativo total de cursos de Pós-Graduação Lato Sensu a distância ofertados no ano por meio da Universidade Aberta do Brasil (UAB/UnB)		
Base/Fonte de Dados	Base interna do CEAD (software, planilha, outro) para registro do quantitativo de cursos de Pós-Graduação Lato Sensu a distância ofertados no ano por meio da Universidade Aberta do Brasil (UAB/UnB)		
Método de Extração dos dados	Consulta periódica à base interna do CEAD (software, planilha, outro) para registro do quantitativo de cursos de Pós-Graduação Lato Sensu a distância ofertados no ano por meio da Universidade Aberta do Brasil (UAB/UnB)		
Metas	2023: 90% 2024: 92% 2025: 94%	2026: 96% 2027: 98% 2028: 100%	
Iniciativas Estratégicas	1. Intensificação das ações de comunicação sobre as ofertas realizadas interna e externamente à UnB, visando ampliar as unidades que participam do Programa e adesão de polos presenciais. 2. Realização de ações de aproximação com os polos (visitas presenciais, oferta de formações, vinculação de tutores presenciais). 3. Ampliação das ações formação sobre a modalidade, visando disseminar as oportunidades viabilizadas pela ead.		

DA1.47		Índice de preenchimento de vagas nos cursos de Pós-Graduação Lato Sensu a distância	
Unidade Responsável	CEAD		
Finalidade e Utilidade	Identificar o número de vagas preenchidas em comparação ao quantitativo de vagas ofertadas nos cursos de Pós-Graduação Lato Sensu a distância no âmbito da UAB/UnB. Subsidiar análise quantitativa e qualitativa das vagas ofertadas e preenchidas. Avaliar o atendimento à demanda de vagas para os cursos a distância e subsidiar a elaboração de estratégias para ampliação das vagas preenchidas e divulgação da oferta e vagas		
ODS Vinculado	ODS 1 - Erradicação da pobreza ODS 4 - Educação de qualidade ODS 8 - Trabalho decente e crescimento econômico	ODS 10 - Redução das desigualdades ODS 16 - Paz, justiça e instituições eficazes ODS 17 - Parcerias e meios de implementação	
Fórmula	= (Número de vagas preenchidas nos cursos de Pós-Graduação Lato Sensu a distância no âmbito da UAB/ UnB) / Quantitativo total de vagas ofertadas nos cursos de Pós-Graduação Lato Sensu a distância no âmbito da UAB/UnB)*100		
Unidade de Medida	Percentual		
Parâmetro	Quanto mais próximo de 100%, melhor		
Componentes:	1. Número de vagas preenchidas nos cursos de Pós-Graduação Lato Sensu a distância no âmbito da UAB/UnB 2. Quantitativo total de vagas ofertadas nos cursos de Pós-Graduação Lato Sensu a distância no âmbito da UAB/UnB		
Base/Fonte de Dados	Base interna do CEAD (software, planilha, outro) para registro do número de vagas preenchidas e do quantitativo total de vagas ofertadas nos cursos de Pós-Graduação Lato Sensu a distância no âmbito da UAB/UnB		
Método de Extração dos dados	Consulta periódica à base interna do Base interna do CEAD (software, planilha, outro) para registro do número de vagas preenchidas e do quantitativo total de vagas ofertadas nos cursos de Pós-Graduação Lato Sensu a distância no âmbito da UAB/UnB		
Metas	2023: 80% 2024: 85% 2025: 90%	2026: 100% 2027: 100% 2028: 100%	
Iniciativas Estratégicas	1. Ações de divulgação dos cursos junto aos polos, secretarias de educação e demais instâncias que possam atingir o público-alvo das ofertas. 2. Ampliação e qualificação das ações de comunicação visando a disseminação de processos seletivos destinados a estudantes para a UAB. 3. Aproximação com a Secretaria de Comunicação da UnB (SECOM) visando ampliar as possibilidades de divulgação dos cursos. 4. Participação de eventos e matérias em jornais e documentários, visando disseminar os cursos ofertados pelo Programa UAB.		

DA1.22		Número de alunos regulares registrados nos cursos de pós-graduação lato sensu	
Unidade Responsável	DPG		
Finalidade e Utilidade	Identificar o número de alunos regulares registrados nos cursos de pós-graduação lato sensu durante o ano de referência. Subsidiar análise quantitativa dos alunos matriculados na pós-graduação lato sensu avaliação de estratégias para atração e permanência dos alunos.		
ODS Vinculado	ODS 1 - Erradicação da pobreza ODS 3 - Saúde e Bem-Estar ODS 4 - Educação de qualidade ODS 8 - Trabalho decente e crescimento econômico ODS 9 - Indústria, inovação e infraestrutura ODS 10 - Redução das desigualdades	ODS 11 - Cidades e comunidades sustentáveis ODS 12 - Consumo e produção sustentáveis ODS 16 - Paz, justiça e instituições eficazes ODS 17 - Parcerias e meios de implementação	
Fórmula	=Soma do quantitativo total de alunos regulares registrados nos cursos de pós-graduação lato sensu no ano		
Unidade de Medida	Número inteiro positivo		
Parâmetro	Quanto o maior o número, melhor		
Componentes:	1. Quantitativo total de alunos regulares registrados nos cursos de pós-graduação lato sensu no ano		
Base/Fonte de Dados	Base interna do DPG (software, planilha, outro) para registro do quantitativo total de alunos regulares registrados nos cursos de pós-graduação lato sensu no ano		
Método de Extração dos dados	Consulta periódica à base interna do DPG (software, planilha, outro) para registro do quantitativo total de alunos regulares registrados nos cursos de pós-graduação lato sensu no ano		
Metas	2023: Não informado 2024: Não informado 2025: Não informado	2026: Não informado 2027: Não informado 2028: Não informado	
Iniciativas Estratégicas	- Inclusão efetiva dos estudantes ingressantes - Estabelecer políticas para o fortalecimento d programas de pós-graduação da UnB, considerando as especificidades dos diferentes níveis, perfis de formação e áreas de conhecimento, bem como o grau de maturidade dos programas. - Consolidar a política para os cursos de pós-graduação lato sensu e criar política para as residências em saúde, multiprofissionais e artísticas.		

Promover a formação de excelência no ensino de graduação e pós-graduação

DA1.25		Número de Cursos de Mestrado Acadêmico	
Unidade Responsável	DPG		
Finalidade e Utilidade	Identificar o quantitativo total de cursos de mestrado acadêmico ativos no ano de referência. Subsidiar o planejamento e a avaliação de estratégias de criação de cursos, oferta, retenção e diplomação no âmbito dos mestrados acadêmicos.		
ODS Vinculado	ODS 1 - Erradicação da pobreza ODS 3 - Saúde e Bem-Estar ODS 4 - Educação de qualidade ODS 8 - Trabalho decente e crescimento econômico ODS 9 - Indústria, inovação e infraestrutura ODS 10 - Redução das desigualdades	ODS 11 - Cidades e comunidades sustentáveis ODS 12 - Consumo e produção sustentáveis ODS 16 - Paz, justiça e instituições eficazes ODS 17 - Parcerias e meios de implementação	
Fórmula	= Quantitativo total de cursos de mestrado acadêmico ativos no ano		
Unidade de Medida	Número inteiro positivo		
Parâmetro	Quanto maior, melhor.		
Componentes:	1. Quantitativo total de cursos de mestrado acadêmico ativos no ano		
Base/Fonte de Dados	Base interna do DPG (software, planilha, outro) para registro do quantitativo total de cursos de mestrado acadêmico ativos no ano		
Método de Extração dos dados	Consulta periódica à base interna do DPG (software, planilha, outro) para registro do quantitativo total de cursos de mestrado acadêmico ativos no ano		
Metas	2023: Não informado 2024: Não informado 2025: Não informado	2026: Não informado 2027: Não informado 2028: Não informado	
Iniciativas Estratégicas	<ul style="list-style-type: none"> - Políticas para elaboração de APCN - Políticas inclusão - Estratégias de fomento para pesquisa e bolsas. 		

DA1.26		Número de alunos regulares registrados nos cursos de mestrado acadêmico	
Unidade Responsável	DPG		
Finalidade e Utilidade	Identificar o quantitativo total de alunos regulares registrados nos cursos de mestrado acadêmico durante o ano de referência. Subsidiar análise quantitativa dos alunos matriculados nos cursos de mestrado acadêmico e a avaliação de estratégias para atração e permanência dos alunos.		
ODS Vinculado	ODS 1 - Erradicação da pobreza ODS 3 - Saúde e Bem-Estar ODS 4 - Educação de qualidade ODS 8 - Trabalho decente e crescimento econômico ODS 9 - Indústria, inovação e infraestrutura ODS 10 - Redução das desigualdades	ODS 11 - Cidades e comunidades sustentáveis ODS 12 - Consumo e produção sustentáveis ODS 16 - Paz, justiça e instituições eficazes ODS 17 - Parcerias e meios de implementação	
Fórmula	=Quantitativo total de alunos regulares registrados nos cursos de mestrado acadêmico durante o ano		
Unidade de Medida	Número inteiro positivo		
Parâmetro	Quanto o maior o número, melhor		
Componentes:	1. Quantitativo total de alunos regulares registrados nos cursos de mestrado acadêmico durante o ano		
Base/Fonte de Dados	Base interna do DPG (software, planilha, outro) para registro do quantitativo total de alunos regulares registrados nos cursos de mestrado acadêmico durante o ano		
Método de Extração dos dados	Consulta periódica à base interna do DPG (software, planilha, outro) para registro do quantitativo total de alunos regulares registrados nos cursos de mestrado acadêmico durante o ano		
Metas	2023: Não informado 2024: Não informado 2025: Não informado	2026: Não informado 2027: Não informado 2028: Não informado	
Iniciativas Estratégicas	<ul style="list-style-type: none"> - Revisar estratégias publicização de editas de seleção de discentes para Programas de Pós-graduação. - Possibilitar aumento da oferta de vagas em editais já iniciados. - Políticas de fomento para aumento de ofertas de vagas 		

DA1.27		Percentual de titulados nos cursos de Mestrado Acadêmico	
Unidade Responsável	DPG		
Finalidade e Utilidade	Identificar o percentual de titulados em relação aos ingressantes nos cursos de Mestrado Acadêmico. Subsidiar planejamento e a avaliação das estratégias de retenção, evasão, permanência e diplomação do discentes no âmbito dos mestrados acadêmicos.		
ODS Vinculado	ODS 1 - Erradicação da pobreza ODS 3 - Saúde e Bem-Estar ODS 4 - Educação de qualidade ODS 8 - Trabalho decente e crescimento econômico ODS 9 - Indústria, inovação e infraestrutura ODS 10 - Redução das desigualdades	ODS 11 - Cidades e comunidades sustentáveis ODS 12 - Consumo e produção sustentáveis ODS 16 - Paz, justiça e instituições eficazes ODS 17 - Parcerias e meios de implementação	
Fórmula	=(Quantitativo total de alunos titulados nos cursos de mestrado acadêmico no ano/Quantitativo total de alunos regulares registrados nos cursos de mestrado acadêmico no ano) x 100		
Unidade de Medida	Percentual		
Parâmetro	Quanto mais próximo de 100%, melhor		
Componentes:	1. Quantitativo total de alunos titulados nos cursos de mestrado acadêmico no ano 2. Quantitativo total de alunos regulares registrados nos cursos de mestrado acadêmico no ano		
Base/Fonte de Dados	SIGAA (fonte primária) e Plataforma Sucupira (fonte auxiliar)		
Método de Extração dos dados	Extração de relatórios		
Metas	2023: Não informado 2024: Não informado 2025: Não informado	2026: Não informado 2027: Não informado 2028: Não informado	
Iniciativas Estratégicas	<ul style="list-style-type: none"> - Possibilitar condições adequadas para a permanência e o sucesso acadêmico. - Orientar o desenvolvimento de ações acadêmicas para a melhoria de indicadores de retenção e evasão dos cursos e da instituição - Consolidar a política de acompanhamento de egressos de cursos de pós-graduação. 		

Promover a formação de excelência no ensino de graduação e pós-graduação

DA1.28		Número de Cursos de Mestrado Profissional	
Unidade Responsável	DPG		
Finalidade e Utilidade	Identificar o quantitativo total de cursos de mestrado profissional ativos no ano de referência. Subsidiar o planejamento e a avaliação de estratégias de criação de cursos, oferta, retenção e diplomação no âmbito dos mestrados profissionais.		
ODS Vinculado	<p>ODS 1 - Erradicação da pobreza</p> <p>ODS 3 - Saúde e Bem-Estar</p> <p>ODS 4 - Educação de qualidade</p> <p>ODS 8 - Trabalho decente e crescimento econômico</p> <p>ODS 9 - Indústria, inovação e infraestrutura</p> <p>ODS 10 - Redução das desigualdades</p>	<p>ODS 11 - Cidades e comunidades sustentáveis</p> <p>ODS 12 - Consumo e produção sustentáveis</p> <p>ODS 16 - Paz, justiça e instituições eficazes</p> <p>ODS 17 - Parcerias e meios de implementação</p>	
Fórmula	= Quantitativo total de cursos de mestrado profissional ativos no ano		
Unidade de Medida	Número inteiro positivo		
Parâmetro	Quanto maior, melhor.		
Componentes:	1. Quantitativo total de cursos de mestrado profissional ativos no ano		
Base/Fonte de Dados	Base interna do DPG (software, planilha, outro) para registro do quantitativo total de cursos de mestrado profissional ativos no ano		
Método de Extração dos dados	Consulta periódica à base interna do DPG (software, planilha, outro) para registro do quantitativo total de cursos de mestrado profissional ativos no ano		
Metas	<p>2023: Não informado</p> <p>2024: Não informado</p> <p>2025: Não informado</p>	<p>2026: Não informado</p> <p>2027: Não informado</p> <p>2028: Não informado</p>	
Iniciativas Estratégicas	<ul style="list-style-type: none"> - Políticas para elaboração de APCN - Políticas inclusão - Estratégias de fomento para pesquisa e bolsas. 		

DA1.29		Número de alunos regulares registrados nos cursos de mestrado profissional	
Unidade Responsável	DPG		
Finalidade e Utilidade	Identificar o quantitativo total de alunos regulares registrados nos cursos de mestrado profissional durante o ano de referência. Subsidiar análise quantitativa dos alunos matriculados nos cursos de mestrado profissional e a avaliação de estratégias para atração e permanência dos alunos.		
ODS Vinculado	<p>ODS 1 - Erradicação da pobreza</p> <p>ODS 3 - Saúde e Bem-Estar</p> <p>ODS 4 - Educação de qualidade</p> <p>ODS 8 - Trabalho decente e crescimento econômico</p> <p>ODS 9 - Indústria, inovação e infraestrutura</p> <p>ODS 10 - Redução das desigualdades</p>	<p>ODS 11 - Cidades e comunidades sustentáveis</p> <p>ODS 12 - Consumo e produção sustentáveis</p> <p>ODS 16 - Paz, justiça e instituições eficazes</p> <p>ODS 17 - Parcerias e meios de implementação</p>	
Fórmula	=Quantitativo total de alunos regulares registrados nos cursos de mestrado profissional durante o ano		
Unidade de Medida	Número inteiro positivo		
Parâmetro	Quanto o maior o número, melhor		
Componentes:	1. Quantitativo total de alunos regulares registrados nos cursos de mestrado profissional durante o ano		
Base/Fonte de Dados	Base interna do DPG (software, planilha, outro) para registro do quantitativo total de alunos regulares registrados nos cursos de mestrado profissional durante o ano		
Método de Extração dos dados	Consulta periódica à base interna do DPG (software, planilha, outro) para registro do quantitativo total de alunos regulares registrados nos cursos de mestrado profissional durante o ano		
Metas	<p>2023: Não informado</p> <p>2024: Não informado</p> <p>2025: Não informado</p>	<p>2026: Não informado</p> <p>2027: Não informado</p> <p>2028: Não informado</p>	
Iniciativas Estratégicas	<ul style="list-style-type: none"> - Revisar estratégias publicização de editas de seleção de discentes para Programas de Pós-graduação. - Possibilitar aumento da oferta de vagas em editais já iniciados. - Políticas de fomento para aumento de ofertas de vagas 		

DA1.30		Percentual de titulados nos cursos de Mestrado Profissional	
Unidade Responsável	DPG		
Finalidade e Utilidade	Identificar o percentual de titulados em relação aos ingressantes nos cursos de Mestrado Profissional. Subsidiar planejamento e a avaliação das estratégias de retenção, evasão, permanência e diplomação dos discentes no âmbito dos mestrados profissionais.		
ODS Vinculado	<p>ODS 1 - Erradicação da pobreza</p> <p>ODS 3 - Saúde e Bem-Estar</p> <p>ODS 4 - Educação de qualidade</p> <p>ODS 8 - Trabalho decente e crescimento econômico</p> <p>ODS 9 - Indústria, inovação e infraestrutura</p> <p>ODS 10 - Redução das desigualdades</p>	<p>ODS 11 - Cidades e comunidades sustentáveis</p> <p>ODS 12 - Consumo e produção sustentáveis</p> <p>ODS 16 - Paz, justiça e instituições eficazes</p> <p>ODS 17 - Parcerias e meios de implementação</p>	
Fórmula	=(Quantitativo total de alunos titulados nos cursos de mestrado profissional no ano/Quantitativo total de alunos regulares registrados nos cursos de mestrado profissional no ano) x 100		
Unidade de Medida	Percentual		
Parâmetro	Quanto mais próximo de 100%, melhor		
Componentes:	<ol style="list-style-type: none"> 1. Quantitativo total de alunos titulados nos cursos de mestrado profissional no ano 2. Quantitativo total de alunos regulares registrados nos cursos de mestrado profissional no ano 		
Base/Fonte de Dados	Base interna do DPG (software, planilha, outro) para registro do quantitativo total de alunos titulados nos cursos de mestrado profissional no ano, e do quantitativo total de alunos regulares registrados nos cursos de mestrado profissional no ano		
Método de Extração dos dados	Consulta periódica à base interna do DPG (software, planilha, outro) para registro do quantitativo total de alunos titulados nos cursos de mestrado profissional no ano, e do quantitativo total de alunos regulares registrados nos cursos de mestrado profissional no ano		
Metas	<p>2023: Não informado</p> <p>2024: Não informado</p> <p>2025: Não informado</p>	<p>2026: Não informado</p> <p>2027: Não informado</p> <p>2028: Não informado</p>	
Iniciativas Estratégicas	<ul style="list-style-type: none"> - Possibilitar condições adequadas para a permanência e o sucesso acadêmico. - Orientar o desenvolvimento de ações acadêmicas para a melhoria de indicadores de retenção e evasão dos cursos e da instituição - Consolidar a política de acompanhamento de egressos de cursos de pós-graduação. 		

Promover a formação de excelência no ensino de graduação e pós-graduação

DA1.31		Número de Cursos de Doutorado Acadêmico	
Unidade Responsável	DPG		
Finalidade e Utilidade	Identificar o quantitativo total de cursos de doutorado acadêmico ativos no ano de referência. Subsidiar o planejamento e a avaliação de estratégias de criação de cursos, oferta, retenção e diplomação no âmbito dos doutorados acadêmicos.		
ODS Vinculado	ODS 1 - Erradicação da pobreza ODS 3 - Saúde e Bem-Estar ODS 4 - Educação de qualidade ODS 8 - Trabalho decente e crescimento econômico ODS 9 - Indústria, inovação e infraestrutura ODS 10 - Redução das desigualdades	ODS 11 - Cidades e comunidades sustentáveis ODS 12 - Consumo e produção sustentáveis ODS 16 - Paz, justiça e instituições eficazes ODS 17 - Parcerias e meios de implementação	
Fórmula	= Quantitativo total de cursos de doutorado acadêmico ativos no ano		
Unidade de Medida	Número inteiro positivo		
Parâmetro	Quanto maior, melhor.		
Componentes:	1. Quantitativo total de cursos de doutorado acadêmico ativos no ano		
Base/Fonte de Dados	Base interna do DPG (software, planilha, outro) para registro do quantitativo total de cursos de doutorado acadêmico ativos no ano		
Método de Extração dos dados	Consulta periódica à base interna do DPG (software, planilha, outro) para registro do quantitativo total de cursos de doutorado acadêmico ativos no ano		
Metas	2023: Não informado 2024: Não informado 2025: Não informado	2026: Não informado 2027: Não informado 2028: Não informado	
Iniciativas Estratégicas	- Políticas para elaboração de APCN - Políticas inclusão - Estratégias de fomento para pesquisa e bolsas.		

DA1.32		Número de alunos regulares registrados nos cursos de doutorado acadêmico	
Unidade Responsável	DPG		
Finalidade e Utilidade	Identificar o quantitativo total de alunos regulares registrados nos cursos de doutorado acadêmico durante o ano de referência. Subsidiar análise quantitativa dos alunos matriculados nos cursos de doutorado acadêmico e a avaliação de estratégias para atração e permanência dos alunos.		
ODS Vinculado	ODS 1 - Erradicação da pobreza ODS 3 - Saúde e Bem-Estar ODS 4 - Educação de qualidade ODS 8 - Trabalho decente e crescimento econômico ODS 9 - Indústria, inovação e infraestrutura ODS 10 - Redução das desigualdades	ODS 11 - Cidades e comunidades sustentáveis ODS 12 - Consumo e produção sustentáveis ODS 16 - Paz, justiça e instituições eficazes ODS 17 - Parcerias e meios de implementação	
Fórmula	=Quantitativo total de alunos regulares registrados nos cursos de doutorado acadêmico durante o ano		
Unidade de Medida	Número inteiro positivo		
Parâmetro	Quanto o maior o número, melhor		
Componentes:	1. Quantitativo total de alunos regulares registrados nos cursos de doutorado acadêmico durante o ano		
Base/Fonte de Dados	Base interna do DPG (software, planilha, outro) para registro do quantitativo total de alunos regulares registrados nos cursos de doutorado acadêmico durante o ano		
Método de Extração dos dados	Consulta periódica à base interna do DPG (software, planilha, outro) para registro do quantitativo total de alunos regulares registrados nos cursos de doutorado acadêmico durante o ano		
Metas	2023: Não informado 2024: Não informado 2025: Não informado	2026: Não informado 2027: Não informado 2028: Não informado	
Iniciativas Estratégicas	- Revisar estratégias publicização de editais de seleção de discentes para Programas de Pós-graduação. - Possibilitar aumento da oferta de vagas em editais já iniciados. - Políticas de fomento para aumento de ofertas de vagas		

DA1.33		Percentual de titulados nos cursos de Doutorado Acadêmico	
Unidade Responsável	DPG		
Finalidade e Utilidade	Identificar o percentual de titulados em relação aos ingressantes nos cursos de doutorado acadêmico. Subsidiar planejamento e a avaliação das estratégias de retenção, evasão, permanência e diplomação dos discentes no âmbito dos doutorados acadêmicos.		
ODS Vinculado	ODS 1 - Erradicação da pobreza ODS 3 - Saúde e Bem-Estar ODS 4 - Educação de qualidade ODS 8 - Trabalho decente e crescimento econômico ODS 9 - Indústria, inovação e infraestrutura ODS 10 - Redução das desigualdades	ODS 11 - Cidades e comunidades sustentáveis ODS 12 - Consumo e produção sustentáveis ODS 16 - Paz, justiça e instituições eficazes ODS 17 - Parcerias e meios de implementação	
Fórmula	$= \left(\frac{\text{Quantitativo total de alunos titulados nos cursos de doutorado acadêmico no ano}}{\text{Quantitativo total de alunos regulares registrados nos cursos de doutorado acadêmico no ano}} \right) \times 100$		
Unidade de Medida	Percentual		
Parâmetro	Quanto mais próximo de 100%, melhor		
Componentes:	1. Quantitativo total de alunos titulados nos cursos de doutorado acadêmico no ano 2. Quantitativo total de alunos regulares registrados nos cursos de doutorado acadêmico no ano		
Base/Fonte de Dados	Base interna do DPG (software, planilha, outro) para registro do quantitativo total de alunos titulados nos cursos de doutorado acadêmico no ano, e do quantitativo total de alunos regulares registrados nos cursos de doutorado acadêmico no ano		
Método de Extração dos dados	Consulta periódica à base interna do DPG (software, planilha, outro) para registro do quantitativo total de alunos titulados nos cursos de doutorado acadêmico no ano, e do quantitativo total de alunos regulares registrados nos cursos de doutorado acadêmico no ano		
Metas	2023: Não informado 2024: Não informado 2025: Não informado	2026: Não informado 2027: Não informado 2028: Não informado	
Iniciativas Estratégicas	- Possibilitar condições adequadas para a permanência e o sucesso acadêmico. - Orientar o desenvolvimento de ações acadêmicas para a melhoria de indicadores de retenção e evasão dos cursos e da instituição - Consolidar a política de acompanhamento de egressos de cursos de pós-graduação.		

Promover a formação de excelência no ensino de graduação e pós-graduação

DA1.34		Número de Cursos de Pós-Graduação Lato Sensu	
Unidade Responsável	DPG		
Finalidade e Utilidade	Identificar o quantitativo total de cursos de pós-graduação lato sensu ativos no ano de referência. Subsidiar o planejamento e a avaliação de estratégias de criação de cursos, oferta, retenção e diplomação no âmbito dos cursos de pós-graduação lato sensu		
ODS Vinculado	ODS 1 - Erradicação da pobreza ODS 3 - Saúde e Bem-Estar ODS 4 - Educação de qualidade ODS 8 - Trabalho decente e crescimento econômico ODS 9 - Indústria, inovação e infraestrutura ODS 10 - Redução das desigualdades	ODS 11 - Cidades e comunidades sustentáveis ODS 12 - Consumo e produção sustentáveis ODS 16 - Paz, justiça e instituições eficazes ODS 17 - Parcerias e meios de implementação	
Fórmula	= Quantitativo total de cursos de pós-graduação lato sensu ativos no ano		
Unidade de Medida	Número inteiro positivo		
Parâmetro	Quanto maior, melhor.		
Componentes:	1. Quantitativo total de cursos de pós-graduação lato sensu ativos no ano		
Base/Fonte de Dados	Base interna do DPG (software, planilha, outro) para registro do quantitativo total de cursos de pós-graduação lato sensu ativos no ano		
Método de Extração dos dados	Consulta periódica à base interna do DPG (software, planilha, outro) para registro do quantitativo total de cursos de pós-graduação lato sensu ativos no ano		
Metas	2023: Não informado 2024: Não informado 2025: Não informado	2026: Não informado 2027: Não informado 2028: Não informado	
Iniciativas Estratégicas	- Consolidar a política para os cursos de pós-graduação lato sensu e criar política para as residências em saúde, multiprofissionais e artísticas.		

DA1.35		Percentual de titulados nos cursos de Pós-Graduação Lato Sensu	
Unidade Responsável	DPG		
Finalidade e Utilidade	Identificar o percentual de titulados em relação aos ingressantes nos cursos de cursos de pós-graduação lato sensu. Subsidiar planejamento e a avaliação das estratégias de retenção, evasão, permanência e diplomação do discentes no âmbito dos cursos de pós-graduação lato sensu		
ODS Vinculado	ODS 1 - Erradicação da pobreza ODS 3 - Saúde e Bem-Estar ODS 4 - Educação de qualidade ODS 8 - Trabalho decente e crescimento econômico ODS 9 - Indústria, inovação e infraestrutura ODS 10 - Redução das desigualdades	ODS 11 - Cidades e comunidades sustentáveis ODS 12 - Consumo e produção sustentáveis ODS 16 - Paz, justiça e instituições eficazes ODS 17 - Parcerias e meios de implementação	
Fórmula	=(Quantitativo total de alunos titulados nos cursos de pós-graduação lato sensu no ano/Quantitativo total de alunos regulares registrados nos cursos de pós-graduação lato sensu no ano) x 100		
Unidade de Medida	Percentual		
Parâmetro	Quanto mais próximo de 100%, melhor		
Componentes:	1. Quantitativo total de alunos titulados nos cursos de pós-graduação lato sensu no ano 2. Quantitativo total de alunos regulares registrados nos cursos de pós-graduação lato sensu no ano		
Base/Fonte de Dados	Base interna do DPG (software, planilha, outro) para registro do quantitativo total de alunos titulados nos cursos de pós-graduação lato sensu no ano, e do quantitativo total de alunos regulares registrados nos cursos de pós-graduação lato sensu no ano		
Método de Extração dos dados	Consulta periódica à base interna do DPG (software, planilha, outro) para registro do quantitativo total de alunos titulados nos cursos de pós-graduação lato sensu no ano, e do quantitativo total de alunos regulares registrados nos cursos de pós-graduação lato sensu no ano		
Metas	2023: Não informado 2024: Não informado 2025: Não informado	2026: Não informado 2027: Não informado 2028: Não informado	
Iniciativas Estratégicas	- Possibilitar condições adequadas para a permanência e o sucesso acadêmico. - Orientar o desenvolvimento de ações acadêmicas para a melhoria de indicadores de retenção e evasão dos cursos e da instituição - Consolidar a política de acompanhamento de egressos de cursos de pós-graduação. - Consolidar a política para os cursos de pós-graduação lato sensu e criar política para as residências em saúde, multiprofissionais e artísticas.		

DA1.36		Número de Cursos de Residência Médica ativos no ano	
Unidade Responsável	DPG		
Finalidade e Utilidade	Identificar o quantitativo total de cursos de pós-residência médica ativos no ano de referência. Subsidiar o planejamento e a avaliação de estratégias de criação de cursos, oferta, retenção e diplomação no âmbito dos cursos de residência médica		
ODS Vinculado	ODS 1 - Erradicação da pobreza ODS 3 - Saúde e Bem-Estar ODS 4 - Educação de qualidade ODS 8 - Trabalho decente e crescimento econômico ODS 9 - Indústria, inovação e infraestrutura ODS 10 - Redução das desigualdades	ODS 11 - Cidades e comunidades sustentáveis ODS 12 - Consumo e produção sustentáveis ODS 16 - Paz, justiça e instituições eficazes ODS 17 - Parcerias e meios de implementação	
Fórmula	= Quantitativo total de cursos de residência médica ativos no ano		
Unidade de Medida	Número inteiro positivo		
Parâmetro	Quanto maior, melhor.		
Componentes:	1. Quantitativo total de cursos de residência médica ativos no ano		
Base/Fonte de Dados	Base interna do DPG (software, planilha, outro) para registro do quantitativo total de cursos residência médica ativos no ano		
Método de Extração dos dados	Consulta periódica à base interna do DPG (software, planilha, outro) para registro do quantitativo total de cursos de residência médica ativos no ano		
Metas	2023: Não informado 2024: Não informado 2025: Não informado	2026: Não informado 2027: Não informado 2028: Não informado	
Iniciativas Estratégicas	- Viabilizar estratégias para o aperfeiçoamento curricular orientado para o desenvolvimento de competências e habilidades relativas à formação profissional integral e multidisciplinar		

Promover a formação de excelência no ensino de graduação e pós-graduação

DA1.37		Número de alunos regulares registrados nos cursos de residência médica	
Unidade Responsável	DPG		
Finalidade e Utilidade	Identificar o quantitativo total de alunos regulares registrados nos cursos de residência médica durante o ano de referência. Subsidiar análise quantitativa dos alunos matriculados nos cursos de residência médica e a avaliação de estratégias para atração e permanência dos alunos.		
ODS Vinculado	ODS 1 - Erradicação da pobreza ODS 3 - Saúde e Bem-Estar ODS 4 - Educação de qualidade ODS 8 - Trabalho decente e crescimento econômico ODS 9 - Indústria, inovação e infraestrutura ODS 10 - Redução das desigualdades	ODS 11 - Cidades e comunidades sustentáveis ODS 12 - Consumo e produção sustentáveis ODS 16 - Paz, justiça e instituições eficazes ODS 17 - Parcerias e meios de implementação	
Fórmula	=Quantitativo total de alunos regulares registrados nos cursos de residência médica durante o ano		
Unidade de Medida	Número inteiro positivo		
Parâmetro	Quanto o maior o número, melhor		
Componentes:	1. Quantitativo total de alunos regulares registrados nos cursos de residência médica durante o ano		
Base/Fonte de Dados	Base interna do DPG (software, planilha, outro) para registro do quantitativo total de alunos regulares registrados nos cursos de residência médica durante o ano		
Método de Extração dos dados	Consulta periódica à base interna do DPG (software, planilha, outro) para registro do quantitativo total de alunos regulares registrados nos cursos de residência médica durante o ano		
Metas	2023: Não informado 2024: Não informado 2025: Não informado	2026: Não informado 2027: Não informado 2028: Não informado	
Iniciativas Estratégicas	- Incentivar o protagonismo estudantil no processo formativo - Viabilizar estratégias para o aperfeiçoamento curricular orientado para o desenvolvimento de competências e habilidades relativas à formação profissional integral e multidisciplinar - Consolidar a política para os cursos de pós-graduação lato sensu e criar política para as residências em saúde, multiprofissionais e artísticas.		

DA1.38		Percentual de titulados nos cursos de residência médica	
Unidade Responsável	DPG		
Finalidade e Utilidade	Identificar o percentual de titulados em relação aos ingressantes nos cursos de residência médica. Subsidiar planejamento e a avaliação das estratégias de retenção, evasão, permanência e diplomação do discentes no âmbito das residências médicas.		
ODS Vinculado	ODS 1 - Erradicação da pobreza ODS 3 - Saúde e Bem-Estar ODS 4 - Educação de qualidade ODS 8 - Trabalho decente e crescimento econômico ODS 9 - Indústria, inovação e infraestrutura ODS 10 - Redução das desigualdades	ODS 11 - Cidades e comunidades sustentáveis ODS 12 - Consumo e produção sustentáveis ODS 16 - Paz, justiça e instituições eficazes ODS 17 - Parcerias e meios de implementação	
Fórmula	=(Quantitativo total de alunos titulados nos cursos de residência médica no ano/Quantitativo total de alunos regulares registrados nos cursos de residência médica no ano) x 100		
Unidade de Medida	Percentual		
Parâmetro	Quanto mais próximo de 100%, melhor		
Componentes:	1. Quantitativo total de alunos titulados nos cursos de residência médica no ano 2. Quantitativo total de alunos regulares registrados nos cursos de residência médica no ano		
Base/Fonte de Dados	Base interna do DPG (software, planilha, outro) para registro do quantitativo total de alunos titulados nos cursos de residência médica no ano, e do quantitativo total de alunos regulares registrados nos cursos de residência médica no ano		
Método de Extração dos dados	Consulta periódica à base interna do DPG (software, planilha, outro) para registro do quantitativo total de alunos titulados nos cursos de residência médica no ano, e do quantitativo total de alunos regulares registrados nos cursos de residência médica no ano		
Metas	2023: Não informado 2024: Não informado 2025: Não informado	2026: Não informado 2027: Não informado 2028: Não informado	
Iniciativas Estratégicas	- Orientar o desenvolvimento de ações acadêmicas para a melhoria de indicadores de retenção e evasão dos cursos e da instituição - Aprimorar a política de acompanhamento de egressos de cursos de graduação, fomentando o debate sobre o tema pelos colegiados de cursos.		

DA1.39		Quantitativo de recursos destinados a atividades discentes âmbito da Pós-Graduação	
Unidade Responsável	DPG		
Finalidade e Utilidade	Identificar o volume de recursos destinados à participação em eventos nacionais e internacionais, publicações, apoio a execução de projetos no âmbito da pós-graduação, disponibilizados por meio de editais do DPG no ano de referência. Subsidiar análise quantitativa do volume de recursos ofertados, o atendimento da demanda dos discentes e pesquisadores, bem como buscar alternativas externas e internas para o desenvolvimento de parcerias, buscando ampliar o volume de recursos disponíveis.		
ODS Vinculado	ODS 1 - Erradicação da pobreza ODS 3 - Saúde e Bem-Estar ODS 4 - Educação de qualidade ODS 8 - Trabalho decente e crescimento econômico ODS 9 - Indústria, inovação e infraestrutura ODS 10 - Redução das desigualdades	ODS 11 - Cidades e comunidades sustentáveis ODS 12 - Consumo e produção sustentáveis ODS 16 - Paz, justiça e instituições eficazes ODS 17 - Parcerias e meios de implementação	
Fórmula	=Quantitativo total do volume de recursos destinados à participação em eventos nacionais e internacionais no âmbito da pós-graduação, disponibilizados por meio de editais do DPG no ano de referência.		
Unidade de Medida	Número inteiro positivo (em reais)		
Parâmetro	Quanto o maior o número, melhor		
Componentes:	1. Quantitativo total do volume de recursos destinados à participação em eventos nacionais e internacionais no âmbito da graduação, disponibilizados por meio de editais do DPG no ano de referência. 2. Editais ofertados pelo DPG e em parceria com outras unidades		
Base/Fonte de Dados	Base interna do DPG (software, planilha, outro) para registro do quantitativo total do volume de recursos destinados à participação em eventos nacionais e internacionais no âmbito da pós-graduação, disponibilizados por meio de editais do DPG no ano de referência.		
Método de Extração dos dados	Consulta periódica à base interna do DPG (software, planilha, outro) para registro do quantitativo total do volume de recursos destinados à participação em eventos nacionais e internacionais no âmbito da pós-graduação, disponibilizados por meio de editais do DPG no ano de referência.		
Metas	2023: Não informado 2024: Não informado 2025: Não informado	2026: Não informado 2027: Não informado 2028: Não informado	
Iniciativas Estratégicas	- Apoiar a participação de discentes da pós-graduação em eventos nacionais e internacionais. - Incentivar a publicação de trabalhos acadêmicos por discentes		

Promover a formação de excelência no ensino de graduação e pós-graduação

DA1. NOVO 1		Índice de evasão na pós-graduação	
Unidade Responsável	DPG		
Finalidade e Utilidade	Identificar o quantitativo total de alunos em evadidos da Pós-graduação registrados nos PPG's do ano. Subsidiar a avaliação das estratégias de permanência Pós-graduação da UnB.		
ODS Vinculado	<p>ODS 1 - Erradicação da pobreza</p> <p>ODS 3 - Saúde e Bem-Estar</p> <p>ODS 4 - Educação de qualidade</p> <p>ODS 8 - Trabalho decente e crescimento econômico</p> <p>ODS 9 - Indústria, inovação e infraestrutura</p> <p>ODS 10 - Redução das desigualdades</p>	<p>ODS 11 - Cidades e comunidades sustentáveis</p> <p>ODS 12 - Consumo e produção sustentáveis</p> <p>ODS 16 - Paz, justiça e instituições eficazes</p> <p>ODS 17 - Parcerias e meios de implementação</p>	
Fórmula	$(\text{Quantidade de alunos evadidos} / \text{Total de alunos da pós-graduação stricto sensu no ano corrente}) * 100$ Observação.		
Unidade de Medida	Percentual		
Parâmetro	Quanto o maior o número, melhor		
Componentes:	1. Quantitativo discentes cancelados/excluídos da pós-graduação 2. Quantitativo total geral discentes da pós-graduação		
Base/Fonte de Dados	Sistema SIGAA		
Método de Extração dos dados	Base de dados do sistema SIGAA		
Metas	2023: Não informado 2024: Não informado 2025: Não informado	2026: Não informado 2027: Não informado 2028: Não informado	
Iniciativas Estratégicas	- Organizar espaços de escuta, buscando aprimorar o diálogo com os coletivos.		

DA1. NOVO 2		Percentual de aproveitamento de vagas para doutorado	
Unidade Responsável	DPG		
Finalidade e Utilidade	Identificar o percentual de vagas ofertadas efetivamente ocupadas em cursos de doutorado stricto sensu da UnB no ano. Subsidiar a avaliação das estratégias de ofertas da Pós-graduação da UnB.		
ODS Vinculado	<p>ODS 1 - Erradicação da pobreza</p> <p>ODS 3 - Saúde e Bem-Estar</p> <p>ODS 4 - Educação de qualidade</p> <p>ODS 8 - Trabalho decente e crescimento econômico</p> <p>ODS 9 - Indústria, inovação e infraestrutura</p> <p>ODS 10 - Redução das desigualdades</p>	<p>ODS 11 - Cidades e comunidades sustentáveis</p> <p>ODS 12 - Consumo e produção sustentáveis</p> <p>ODS 16 - Paz, justiça e instituições eficazes</p> <p>ODS 17 - Parcerias e meios de implementação</p>	
Fórmula	$(\text{Quantidade de vagas ofertadas em cursos de doutorado stricto sensu} / \text{Total alunos registrados na no doutorado stricto sensu no ano}) * 100$ Observação.		
Unidade de Medida	Percentual		
Parâmetro	Quanto o maior o número, melhor		
Componentes:	1. Quantitativo vagas oferecidas em cursos de doutorado stricto sensu 2. Quantitativo geral de discentes registrados em cursos de doutorado stricto sensu		
Base/Fonte de Dados	Sistema SIGAA		
Método de Extração dos dados	Extração de relatório do SIGAA		
Metas	2023: Não informado 2024: Não informado 2025: Não informado	2026: Não informado 2027: Não informado 2028: Não informado	
Iniciativas Estratégicas	- Fortalecer a política de ações afirmativas na graduação e na pós-graduação.		

DA1. NOVO 3		Percentual de aproveitamento de vagas para mestrado	
Unidade Responsável	DPG		
Finalidade e Utilidade	Identificar o percentual de vagas ofertadas efetivamente ocupadas em cursos de mestrado stricto sensu da UnB no ano. Subsidiar a avaliação das estratégias de ofertas da Pós-graduação da UnB.		
ODS Vinculado	<p>ODS 1 - Erradicação da pobreza</p> <p>ODS 3 - Saúde e Bem-Estar</p> <p>ODS 4 - Educação de qualidade</p> <p>ODS 8 - Trabalho decente e crescimento econômico</p> <p>ODS 9 - Indústria, inovação e infraestrutura</p> <p>ODS 10 - Redução das desigualdades</p>	<p>ODS 11 - Cidades e comunidades sustentáveis</p> <p>ODS 12 - Consumo e produção sustentáveis</p> <p>ODS 16 - Paz, justiça e instituições eficazes</p> <p>ODS 17 - Parcerias e meios de implementação</p>	
Fórmula	$(\text{Quantidade de vagas ofertadas em cursos de doutorado stricto sensu} / \text{Total alunos registrados na no doutorado stricto sensu no ano}) * 100$ Observação.		
Unidade de Medida	Percentual		
Parâmetro	Quanto maior o indicador, melhor		
Componentes:	1. Quantitativo vagas oferecidas em cursos de mestrado stricto sensu 2. Quantitativo geral de discentes registrados em cursos de mestrado stricto sensu		
Base/Fonte de Dados	Sistema SIGAA		
Método de Extração dos dados	Extração de relatório do SIGAA		
Metas	2023: Não informado 2024: Não informado 2025: Não informado	2026: Não informado 2027: Não informado 2028: Não informado	
Iniciativas Estratégicas	- Realizar o acompanhamento acadêmico de discentes, com atenção à diversidade e promoção de equidade. - Realizar ações pedagógicas e de formação relacionadas a direitos humanos, diversidade e ações afirmativas, visando fortalecer a cultura da inclusão e do acolhimento. - Organizar espaços de escuta, buscando aprimorar o diálogo com os coletivos.		

Promover a formação de excelência no ensino de graduação e pós-graduação

DA1. NOVO 4		Pecentual de bolsas de mestrado e doutorado implementadas	
Unidade Responsável	DPG		
Finalidade e Utilidade	Identificar o percentual de bolsas de doutorado e mestrado ofertadas efetivamente implementadas. Avaliar os gargalos para a implementação de bolsas. Obter		
ODS Vinculado	<p>ODS 1 - Erradicação da pobreza</p> <p>ODS 3 - Saúde e Bem-Estar</p> <p>ODS 4 - Educação de qualidade</p> <p>ODS 8 - Trabalho decente e crescimento econômico</p> <p>ODS 9 - Indústria, inovação e infraestrutura</p> <p>ODS 10 - Redução das desigualdades</p>	<p>ODS 11 - Cidades e comunidades sustentáveis</p> <p>ODS 12 - Consumo e produção sustentáveis</p> <p>ODS 16 - Paz, justiça e instituições eficazes</p> <p>ODS 17 - Parcerias e meios de implementação</p>	
Fórmula	$(\text{Número de cotas de bolsas de mestrado e doutorado implementadas no ano} / \text{número de cotas bolsas de mestrado e doutorado ofertadas no ano}) * 100$		
Unidade de Medida	Percentual		
Parâmetro	Quanto maior o indicador, melhor		
Componentes:	1 - Número de cotas de bolsas de mestrado e doutorado implementadas 2 - Número de cotas bolsas de mestrado e doutorado ofertadas		
Base/Fonte de Dados	SCBA, registro interno do DPG (bolsas FAPDF)		
Método de Extração dos dados	Extração de relatório do SCBA e levantamento de cotas (FAPDF)		
Metas	<p>2023: Não informado</p> <p>2024: Não informado</p> <p>2025: Não informado</p>	<p>2026: Não informado</p> <p>2027: Não informado</p> <p>2028: Não informado</p>	
Iniciativas Estratégicas	<p>- Acompanhamento da implementação de bolsas pelos Programas de Pós-graduação</p> <p>- Incentivo a elaboração de políticas de implementação de bolsas</p>		

DA1. NOVO 5		Variação do número de docentes permanentes credenciados na Pós Graduação	
Unidade Responsável	DPG		
Finalidade e Utilidade	Identificar o percentual de aumento/diminuição do número de professores permanentes credenciados nos Programas de Pós-graduação. Avaliar a estabilidade dos Programas de Pós-graduação.		
ODS Vinculado	<p>ODS 1 - Erradicação da pobreza</p> <p>ODS 3 - Saúde e Bem-Estar</p> <p>ODS 4 - Educação de qualidade</p> <p>ODS 8 - Trabalho decente e crescimento econômico</p> <p>ODS 9 - Indústria, inovação e infraestrutura</p> <p>ODS 10 - Redução das desigualdades</p>	<p>ODS 11 - Cidades e comunidades sustentáveis</p> <p>ODS 12 - Consumo e produção sustentáveis</p> <p>ODS 16 - Paz, justiça e instituições eficazes</p> <p>ODS 17 - Parcerias e meios de implementação</p>	
Fórmula	$(\text{Número de docentes permanentes credenciados no ano} / \text{número docentes permanentes credenciados do ano anterior}) * 100$		
Unidade de Medida	Percentual		
Parâmetro	Estabilidade ou aumento		
Componentes:	1 - Número de docentes permanentes credenciados no ano 2 - Número docentes permanentes credenciados do ano anterior		
Base/Fonte de Dados	SIGAA (fonte primária) Plataforma Sucupira (fonte auxiliar)		
Método de Extração dos dados	Extração de relatório do SIGAA Extração de relatório da Plataforma Sucupira		
Metas	<p>2023: Não informado</p> <p>2024: Não informado</p> <p>2025: Não informado</p>	<p>2026: Não informado</p> <p>2027: Não informado</p> <p>2028: Não informado</p>	
Iniciativas Estratégicas	-Incentivos à atividade docente que viabilizem o ingresso e a permanência dos mesmos na Pós-graduação.		

Fomentar o desenvolvimento da pesquisa científica qualificada integrada às demandas sociais

DA2.13		Volume de recursos aplicados no âmbito do Programa de Iniciação Científica (PROIC)	
Unidade Responsável	DPG		
Finalidade e Utilidade	Identificar o volume total de recursos (em reais) aplicados no âmbito do Programa de Iniciação Científica (PROIC), considerando o valor das bolsas concedidas mensalmente em todos os editais ofertados no ano pela UnB, CNPq e FAPDF. Subsidiar a avaliação das estratégias de alocação de recursos financeiros no âmbito do programa, a oferta de bolsas, o atendimento da demanda e a efetividade das ações de fomento à iniciação científica.		
ODS Vinculado	ODS 1 - Erradicação da pobreza ODS 3 - Saúde e Bem-Estar ODS 4 - Educação de qualidade ODS 8 - Trabalho decente e crescimento econômico ODS 9 - Indústria, inovação e infraestrutura ODS 10 - Redução das desigualdades	ODS 11 - Cidades e comunidades sustentáveis ODS 12 - Consumo e produção sustentáveis ODS 16 - Paz, justiça e instituições eficazes ODS 17 - Parcerias e meios de implementação	
Fórmula	=Volume total de recursos (em reais) aplicados no âmbito do Programa de Iniciação Científica (PROIC)		
Unidade de Medida	Número inteiro positivo		
Parâmetro	Quanto maior, melhor		
Componentes:	1. Volume total de recursos (em reais) aplicados no âmbito do Programa de Iniciação Científica (PROIC), incluindo os editais: - Programa Institucional de Bolsas de Iniciação Científica (PIBIC); - Ações Afirmativas (PIBIC-AF); - Programa Institucional de Bolsas de Iniciação em Desenvolvimento Tecnológico e Inovação (PIBITI) - PIBIC Ensino Médio (PIBIC-EM). 2. Valor (em reais) das bolsas concedidas mensalmente em todos os editais ofertados no ano pela UnB, CNPq e FAPDF		
Base/Fonte de Dados	Base interna do DPG (software, planilha, outro) para registro do volume total de recursos (em reais) aplicados no âmbito do Programa de Iniciação Científica (PROIC) e do valor (em reais) das bolsas concedidas mensalmente em todos os editais ofertados no ano pela UnB, CNPq e FAPDF.		
Método de Extração dos dados	Consulta periódica à base interna do DPG (software, planilha, outro) para registro do volume total de recursos (em reais) aplicados no âmbito do Programa de Iniciação Científica (PROIC) e do valor (em reais) das bolsas concedidas mensalmente em todos os editais ofertados no ano pela UnB, CNPq e FAPDF.		
Metas	2023: Não informado 2024: Não informado 2025: Não informado	2026: Não informado 2027: Não informado 2028: Não informado	

DA2.13		Volume de recursos aplicados no âmbito do Programa de Iniciação Científica (PROIC)	
Unidade Responsável	DPG		
Finalidade e Utilidade	Identificar o volume total de recursos (em reais) aplicados no âmbito do Programa de Iniciação Científica (PROIC), considerando o valor das bolsas concedidas mensalmente em todos os editais ofertados no ano pela UnB, CNPq e FAPDF. Subsidiar a avaliação das estratégias de alocação de recursos financeiros no âmbito do programa, a oferta de bolsas, o atendimento da demanda e a efetividade das ações de fomento à iniciação científica.		
ODS Vinculado	ODS 1 - Erradicação da pobreza ODS 3 - Saúde e Bem-Estar ODS 4 - Educação de qualidade ODS 8 - Trabalho decente e crescimento econômico ODS 9 - Indústria, inovação e infraestrutura ODS 10 - Redução das desigualdades	ODS 11 - Cidades e comunidades sustentáveis ODS 12 - Consumo e produção sustentáveis ODS 16 - Paz, justiça e instituições eficazes ODS 17 - Parcerias e meios de implementação	
Fórmula	=Volume total de recursos (em reais) aplicados no âmbito do Programa de Iniciação Científica (PROIC)		
Unidade de Medida	Número inteiro positivo		
Parâmetro	Quanto maior, melhor		
Componentes:	1. Volume total de recursos (em reais) aplicados no âmbito do Programa de Iniciação Científica (PROIC), incluindo os editais: - Programa Institucional de Bolsas de Iniciação Científica (PIBIC); - Ações Afirmativas (PIBIC-AF); - Programa Institucional de Bolsas de Iniciação em Desenvolvimento Tecnológico e Inovação (PIBITI) - PIBIC Ensino Médio (PIBIC-EM). 2. Valor (em reais) das bolsas concedidas mensalmente em todos os editais ofertados no ano pela UnB, CNPq e FAPDF		
Base/Fonte de Dados	Base interna do DPG (software, planilha, outro) para registro do volume total de recursos (em reais) aplicados no âmbito do Programa de Iniciação Científica (PROIC) e do valor (em reais) das bolsas concedidas mensalmente em todos os editais ofertados no ano pela UnB, CNPq e FAPDF.		
Método de Extração dos dados	Consulta periódica à base interna do DPG (software, planilha, outro) para registro do volume total de recursos (em reais) aplicados no âmbito do Programa de Iniciação Científica (PROIC) e do valor (em reais) das bolsas concedidas mensalmente em todos os editais ofertados no ano pela UnB, CNPq e FAPDF.		
Metas	2023: Não informado 2024: Não informado 2025: Não informado	2026: Não informado 2027: Não informado 2028: Não informado	
Iniciativas Estratégicas	Fomentar o desenvolvimento de pesquisa e de extensão integradas ao ensino de graduação, visando à autonomia e independência intelectual dos estudantes no processo formativo. - Regular e estimular as atividades de iniciação científica e de extensão, em articulação com o ensino em nível de pós-graduação.		

DA2.14		Quantidade de bolsas ofertadas anualmente no âmbito do Programa de Iniciação Científica (PROIC)	
Unidade Responsável	DPG		
Finalidade e Utilidade	Identificar o quantitativo de bolsas ofertadas anualmente no âmbito do Programa de Iniciação Científica (PROIC) em todos os editais ofertados pela UnB, CNPq e FAPDF. Subsidiar a avaliação das estratégias de captação e oferta de bolsas, além das ações de divulgação, permanência e apoio aos pesquisadores participantes do programa.		
ODS Vinculado	ODS 1 - Erradicação da pobreza ODS 3 - Saúde e Bem-Estar ODS 4 - Educação de qualidade ODS 8 - Trabalho decente e crescimento econômico ODS 9 - Indústria, inovação e infraestrutura ODS 10 - Redução das desigualdades	ODS 11 - Cidades e comunidades sustentáveis ODS 12 - Consumo e produção sustentáveis ODS 16 - Paz, justiça e instituições eficazes ODS 17 - Parcerias e meios de implementação	
Fórmula	=Quantitativo total de bolsas ofertadas anualmente no âmbito do Programa de Iniciação Científica (PROIC)		
Unidade de Medida	Número inteiro positivo		
Parâmetro	Quanto maior, melhor		
Componentes:	1. Quantitativo de bolsas ofertadas anualmente no âmbito do Programa de Iniciação Científica (PROIC), incluindo os editais: - Programa Institucional de Bolsas de Iniciação Científica (PIBIC); - Ações Afirmativas (PIBIC-AF); - Programa Institucional de Bolsas de Iniciação em Desenvolvimento Tecnológico e Inovação (PIBITI) - PIBIC Ensino Médio (PIBIC-EM). 2. Bolsas concedidas mensalmente em todos os editais ofertados no ano pela UnB, CNPq e FAPDF		
Base/Fonte de Dados	Base interna do DPG (software, planilha, outro) para registro do quantitativo de bolsas ofertadas anualmente no âmbito do Programa de Iniciação Científica (PROIC) em todos os editais ofertados pela UnB, CNPq e FAPDF. Plataforma Carlos Chaga do CNPq e Plataforma FAPDF One		
Método de Extração dos dados	Consulta periódica à base interna do DPG (software, planilha, outro) para registro do quantitativo de bolsas ofertadas anualmente no âmbito do Programa de Iniciação Científica (PROIC) em todos os editais ofertados pela UnB, CNPq e FAPDF. Consulta às plataformas das agências de fomento, CNPq e FAPDF		
Metas	2023: Não informado 2024: Não informado 2025: Não informado	2026: Não informado 2027: Não informado 2028: Não informado	
Iniciativas Estratégicas	- Fomentar o desenvolvimento de pesquisa e de extensão integradas ao ensino de graduação, visando à autonomia e independência intelectual dos estudantes no processo formativo. - Regular e estimular as atividades de iniciação científica e de extensão, em articulação com o ensino em nível de pós-graduação.		

Fomentar o desenvolvimento da pesquisa científica qualificada integrada às demandas sociais

DA2.15		Número de trabalhos apresentados anualmente nos Congresso de Iniciação Científica da UnB e Congresso de Iniciação Científica do DF	
Unidade Responsável	DPG		
Finalidade e Utilidade	Identificar o quantitativo de trabalhos apresentados anualmente nos Congresso de Iniciação Científica da UnB e Congresso de Iniciação Científica do DF, nas modalidades presencial e virtual. Subsidiar a avaliação das estratégias de captação dos trabalhos e oferta de de espaços presenciais e virtuais para a realização das atividades do congresso, além das ações de divulgação e estímulo à participação no evento.		
ODS Vinculado	ODS 1 - Erradicação da pobreza ODS 3 - Saúde e Bem-Estar ODS 4 - Educação de qualidade ODS 8 - Trabalho decente e crescimento econômico ODS 9 - Indústria, inovação e infraestrutura ODS 10 - Redução das desigualdades	ODS 11 - Cidades e comunidades sustentáveis ODS 12 - Consumo e produção sustentáveis ODS 16 - Paz, justiça e instituições eficazes ODS 17 - Parcerias e meios de implementação	
Fórmula	=Quantitativo de trabalhos apresentados anualmente nos Congresso de Iniciação Científica da UnB e Congresso de Iniciação Científica do DF, nas modalidades presencial e virtual.		
Unidade de Medida	Número inteiro positivo		
Parâmetro	Quanto maior, melhor		
Componentes:	1. Quantitativo de trabalhos apresentados anualmente nos Congresso de Iniciação Científica da UnB e Congresso de Iniciação Científica do DF, nas modalidades presencial e virtual		
Base/Fonte de Dados	Base interna do DPG (software, planilha, outro) para registro do quantitativo de trabalhos apresentados anualmente nos Congresso de Iniciação Científica da UnB e Congresso de Iniciação Científica do DF, nas modalidades presencial e virtual. Sistema SIPIC, conferencias.unb.br		
Método de Extração dos dados	Consulta periódica à base interna do DPG (software, planilha, outro) para registro do quantitativo de trabalhos apresentados anualmente nos Congresso de Iniciação Científica da UnB e Congresso de Iniciação Científica do DF, nas modalidades presencial e virtual.		
Metas	2023: Não informado 2024: Não informado 2025: Não informado	2026: Não informado 2027: Não informado 2028: Não informado	
Iniciativas Estratégicas	- Fomentar o desenvolvimento de pesquisa e de extensão integradas ao ensino de graduação, visando à autonomia e independência intelectual dos estudantes no processo formativo. - Regular e estimular as atividades de iniciação científica e de extensão, em articulação com o ensino em nível de pós-graduação.		

DA2.NOVO 1		Número de egressos do ProIC na pós-graduação	
Unidade Responsável	DPG/DIRIC		
Finalidade e Utilidade	Identificar o quantitativo e o percentual de estudantes egressos da iniciação científica que prosseguem na pós-graduação		
ODS Vinculado	ODS 1 - Erradicação da pobreza ODS 3 - Saúde e Bem-Estar ODS 4 - Educação de qualidade ODS 8 - Trabalho decente e crescimento econômico ODS 9 - Indústria, inovação e infraestrutura ODS 10 - Redução das desigualdades	ODS 11 - Cidades e comunidades sustentáveis ODS 12 - Consumo e produção sustentáveis ODS 16 - Paz, justiça e instituições eficazes ODS 17 - Parcerias e meios de implementação	
Fórmula	Quantidade de egressos do ProIC que entram na pós-graduação anualmente		
Unidade de Medida	Quantidade de alunos		
Parâmetro	Número inteiro positivo		
Componentes:	Número de alunos que desenvolveram um projeto de iniciação científica e que entraram nos processos seletivos dos programas de pós-graduação das IES brasileiras		
Base/Fonte de Dados	Sistema SIPIC e planilhas do ProIC e sistema Sucupira		
Método de Extração dos dados	Consulta anual às planilhas do ProIC e ao Sistema SIPIC e cruzamento com a base de dados dos alunos matriculados na pós-graduação stricto sensu com base no CPF		
Metas	2023: Não informado 2024: Não informado 2025: Não informado	2026: Não informado 2027: Não informado 2028: Não informado	
Iniciativas Estratégicas	Fomentar a integração entre a graduação e a pós-graduação por meio da iniciação científica. Reduzir o tempo de titulação dos estudantes na pós-graduação stricto sensu		

DA2.NOVO 2		Número de orientadores de Iniciação científica credenciados em programas de pós-graduação stricto sensu	
Unidade Responsável	DPG/DIRIC		
Finalidade e Utilidade	Identificar a proporção de orientadores da IC credenciados na pós-graduação		
ODS Vinculado	ODS 1 - Erradicação da pobreza ODS 3 - Saúde e Bem-Estar ODS 4 - Educação de qualidade ODS 8 - Trabalho decente e crescimento econômico ODS 9 - Indústria, inovação e infraestrutura ODS 10 - Redução das desigualdades	ODS 11 - Cidades e comunidades sustentáveis ODS 12 - Consumo e produção sustentáveis ODS 16 - Paz, justiça e instituições eficazes ODS 17 - Parcerias e meios de implementação	
Fórmula	Quantidade de orientadores credenciados		
Unidade de Medida	Numero inteiro positivo		
Parâmetro	Quanto maior, melhor		
Componentes:	Quantitativo de orientadores de projetos do ProIC. Quantitativo de docentes credenciados nos programas de pós-graduação		
Base/Fonte de Dados	Programa SIPIC e planilhas do ProIC. Sistema Sucupira		
Método de Extração dos dados	Extração de relação dos docentes credenciados em programas de pós-graduação stricto sensu da UnB do sistema Sucupira (anual). Relação dos docentes orientadores do ProIC e cruzamento das duas listas de dados.		
Metas	2023: Não informado 2024: Não informado 2025: Não informado	2026: Não informado 2027: Não informado 2028: Não informado	
Iniciativas Estratégicas	Não informado		

Fomentar o desenvolvimento da pesquisa científica qualificada integrada às demandas sociais

DA2.1		Número de grupos de pesquisa certificados pelo CNPq	
Unidade Responsável	DPI		
Finalidade e Utilidade	Identificar o quantitativo total de grupos de pesquisa certificados no Diretório de Grupos de Pesquisa do CNPq e ativos no ano de referência. Subsidiar a avaliação das estratégias de criação, manutenção e certificação de grupos de pesquisa nas mais diversas áreas do conhecimento. Avaliar as demandas sociais e o fomento às redes de pesquisa em grupos.		
ODS Vinculado	ODS 1 - Erradicação da pobreza ODS 3 - Saúde e Bem-Estar ODS 4 - Educação de qualidade ODS 8 - Trabalho decente e crescimento econômico	ODS 9 - Indústria, inovação e infraestrutura ODS 10 - Redução das desigualdades ODS 11 - Cidades e comunidades sustentáveis ODS 12 - Consumo e produção sustentáveis ODS 16 - Paz, justiça e instituições eficazes ODS 17 - Parcerias e meios de implementação	
Fórmula	=Quantitativo total de grupos de pesquisa certificados no Diretório de Grupos de Pesquisa do CNPq e ativos no ano de referência.		
Unidade de Medida	Número inteiro positivo		
Parâmetro	Quanto maior o número, melhor		
Componentes:	1. Quantitativo total de grupos de pesquisa certificados no Diretório de Grupos de Pesquisa do CNPq e ativos no ano de referência.		
Base/Fonte de Dados	Base interna do DPI (software, planilha, outro) para registro do quantitativo total de grupos de pesquisa certificados no Diretório de Grupos de Pesquisa do CNPq e ativos no ano de referência.		
Método de Extração dos dados	Consulta periódica à base interna do DPI (software, planilha, outro) para registro do quantitativo total de grupos de pesquisa certificados no Diretório de Grupos de Pesquisa do CNPq e ativos no ano de referência.		
Metas	2023: Número "x" 2024: (Número "x") x 1,01 2025: (Número "x") x 1,02 2026: (Número "x") x 1,03 2027: (Número "x") x 1,04 2028: (Número "x") x 1,05		
Iniciativas Estratégicas	1. Revisão da Resolução CPP n. 002/2012. 2. Desenvolvimento de políticas de apoio a grupos de pesquisa.		

DA2.2		Número de Institutos Nacionais de Ciência e Tecnologia (INCTs) existentes na UnB	
Unidade Responsável	DPI		
Finalidade e Utilidade	Identificar o quantitativo total de Institutos Nacionais de Ciência e Tecnologia (INCTs) existentes na UnB e ativos no ano de referência.		
ODS Vinculado	ODS 1 - Erradicação da pobreza ODS 3 - Saúde e Bem-Estar ODS 4 - Educação de qualidade ODS 8 - Trabalho decente e crescimento econômico	ODS 9 - Indústria, inovação e infraestrutura ODS 10 - Redução das desigualdades ODS 11 - Cidades e comunidades sustentáveis ODS 12 - Consumo e produção sustentáveis ODS 16 - Paz, justiça e instituições eficazes ODS 17 - Parcerias e meios de implementação	
Fórmula	=Quantitativo total de Institutos Nacionais de Ciência e Tecnologia (INCTs) existentes na UnB e ativos no ano de referência.		
Unidade de Medida	Número inteiro positivo		
Parâmetro	Quanto maior o número, melhor		
Componentes:	1. Quantitativo total de Institutos Nacionais de Ciência e Tecnologia (INCTs) existentes na UnB e ativos no ano de referência.		
Base/Fonte de Dados	Base interna do DPI (software, planilha, outro) para registro do quantitativo total de Institutos Nacionais de Ciência e Tecnologia (INCTs) existentes na UnB e ativos no ano de referência.		
Método de Extração dos dados	Consulta periódica à base interna do DPI (software, planilha, outro) para registro do quantitativo total de Institutos Nacionais de Ciência e Tecnologia (INCTs) existentes na UnB e ativos no ano de referência.		
Metas	2023: Não informado 2024: Não informado 2025: Não informado 2026: Não informado 2027: Não informado 2028: Não informado Observação: Tendo em vista que atualmente o Decanato de Pesquisa e Inovação não tem papel definido na criação, manutenção e certificação de INCTs, não é possível definir metas e iniciativas estratégicas para esse indicador.		
Iniciativas Estratégicas	Não informado		

DA2.3		Produção Bibliográfica registrada no ano	
Unidade Responsável	DPI		
Finalidade e Utilidade	Identificar o quantitativo total da produção bibliográfica dos pesquisadores da Universidade registrado no ano, incluindo artigos publicados, trabalho em eventos, textos em jornais ou revistas, artigos aceitos para publicação e demais tipos de produção, conforme extração Lattes por meio da Plataforma UnB Pesquisa (Stella Experta).		
ODS Vinculado	ODS 1 - Erradicação da pobreza ODS 3 - Saúde e Bem-Estar ODS 4 - Educação de qualidade ODS 8 - Trabalho decente e crescimento econômico	ODS 9 - Indústria, inovação e infraestrutura ODS 10 - Redução das desigualdades ODS 11 - Cidades e comunidades sustentáveis ODS 12 - Consumo e produção sustentáveis ODS 16 - Paz, justiça e instituições eficazes ODS 17 - Parcerias e meios de implementação	
Fórmula	=Quantitativo total da produção bibliográfica dos pesquisadores da Universidade registrado no ano, incluindo artigos publicados, trabalho em eventos, textos em jornais ou revistas, artigos aceitos para publicação e demais tipos de produção, conforme extração Lattes por meio da Plataforma UnB Pesquisa (Stella Experta)		
Unidade de Medida	Número inteiro positivo		
Parâmetro	Quanto maior o número, melhor		
Componentes:	1. Quantitativo total da produção bibliográfica dos pesquisadores da Universidade registrado no ano, incluindo artigos publicados, trabalho em eventos, textos em jornais ou revistas, artigos aceitos para publicação e demais tipos de produção, conforme extração Lattes por meio da Plataforma UnB Pesquisa (Stella Experta)		
Base/Fonte de Dados	Plataforma UnB Pesquisa (Stella Experta - Extração Lattes)		
Método de Extração dos dados	Consulta periódica à Plataforma UnB Pesquisa (Stella Experta - Extração Lattes)		
Metas	2023: Número "x" 2024: (Número "x") x 1,03 2025: (Número "x") x 1,05 2026: (Número "x") x 1,07 2027: (Número "x") x 1,09 2028: (Número "x") x 1,11 Obs.: Ressaltamos que as metas só poderão ser atendidas a partir de 2024 caso a equipe da Dirpe seja inicialmente recomposta e depois ampliada entre 2023 e 2028, pois dependemos de maior contingente para ampliarmos nossas políticas institucionais de fomento à produção bibliográfica.		
Iniciativas Estratégicas	a) Subsidiar a avaliação das estratégias de fomento e incentivo à produção bibliográfica de discentes, docentes e pesquisadores da Instituição. b) Avaliar o volume de recursos aplicados, as redes de cooperação, as parcerias internas e externas e o impacto das publicações nas diversas áreas do conhecimento.		

Fomentar o desenvolvimento da pesquisa científica qualificada integrada às demandas sociais

DA2.5		Volume de recursos destinados ao pagamento de auxílio financeiro a pesquisador no ano	
Unidade Responsável	DPI		
Finalidade e Utilidade	Identificar o quantitativo total de recursos destinados ao pagamento de auxílio financeiro a pesquisador no ano com o objetivo de fomentar a execução de projetos de pesquisas científicas, tecnológicas e de inovação com a participação de docentes e de técnicos-administrativos ativos do quadro permanente da UnB, e que resultem na produção de artigos científicos em periódicos nacionais ou internacionais. Subsidiar o planejamento e a avaliação de editais de fomento à pesquisa.		
ODS Vinculado	ODS 1 - Erradicação da pobreza ODS 3 - Saúde e Bem-Estar ODS 4 - Educação de qualidade ODS 8 - Trabalho decente e crescimento econômico	ODS 9 - Indústria, inovação e infraestrutura ODS 10 - Redução das desigualdades ODS 11 - Cidades e comunidades sustentáveis ODS 12 - Consumo e produção sustentáveis ODS 16 - Paz, justiça e instituições eficazes ODS 17 - Parcerias e meios de implementação	
Fórmula	= Quantitativo total de recursos (em reais) destinados ao pagamento de auxílio financeiro a pesquisador no ano		
Unidade de Medida	Número inteiro positivo		
Parâmetro	Quanto maior o número, melhor		
Componentes:	1. Quantitativo total de recursos (em reais) destinados ao pagamento de auxílio financeiro a pesquisador no ano		
Base/Fonte de Dados	Base interna do DPI (software, planilha, outro) para registro do quantitativo total de recursos (em reais) destinados ao pagamento de auxílio financeiro a pesquisador no ano		
Método de Extração dos dados	Consulta periódica à base interna do DPI (software, planilha, outro) para registro do quantitativo total de recursos (em reais) destinados ao pagamento de auxílio financeiro a pesquisador no ano		
Metas	2023: Número "x" 2024: (Número "x") x 1,05 2025: (Número "x") x 1,1 2026: (Número "x") x 1,15 2027: (Número "x") x 1,20 2028: (Número "x") x 1,25		
Iniciativas Estratégicas	a) Fomentar a execução de projetos de pesquisas científicas, tecnológicas e de inovação com a participação de docentes e de técnicos-administrativos ativos do quadro permanente da UnB, e que resultem na produção de artigos científicos em periódicos nacionais ou internacionais b) Subsidiar o planejamento e a avaliação de editais de fomento à pesquisa.		

DA2.6		Número de pesquisadores beneficiados pelo editais de auxílio financeiro a pesquisador no ano	
Unidade Responsável	DPI		
Finalidade e Utilidade	Identificar o quantitativo total de pesquisadores que receberam auxílio financeiro no ano para a execução de projetos de pesquisas científicas, tecnológicas e de inovação com a participação de docentes e de técnicos-administrativos ativos do quadro permanente da UnB.		
ODS Vinculado	ODS 1 - Erradicação da pobreza ODS 3 - Saúde e Bem-Estar ODS 4 - Educação de qualidade ODS 8 - Trabalho decente e crescimento econômico	ODS 9 - Indústria, inovação e infraestrutura ODS 10 - Redução das desigualdades sustentáveis ODS 11 - Cidades e comunidades sustentáveis ODS 12 - Consumo e produção sustentáveis ODS 16 - Paz, justiça e instituições eficazes ODS 17 - Parcerias e meios de implementação	
Fórmula	=Quantitativo total de pesquisadores que receberam auxílio financeiro no ano para a execução de projetos de pesquisas científicas, tecnológicas e de inovação		
Unidade de Medida	Número inteiro positivo		
Parâmetro	Quanto maior o número, melhor		
Componentes:	1. Quantitativo total de pesquisadores que receberam auxílio financeiro no ano para a execução de projetos de pesquisas científicas, tecnológicas e de inovação		
Base/Fonte de Dados	Base interna do DPI (software, planilha, outro) para registro do quantitativo total de pesquisadores que receberam auxílio financeiro no ano para a execução de projetos de pesquisas científicas, tecnológicas e de inovação		
Método de Extração dos dados	Consulta periódica à base interna do DPI (software, planilha, outro) para registro do quantitativo total de pesquisadores que receberam auxílio financeiro no ano para a execução de projetos de pesquisas científicas, tecnológicas e de inovação		
Metas	2023: Número "x" 2024: (Número "x") x 1,05 2025: (Número "x") x 1,1 2026: (Número "x") x 1,15 2027: (Número "x") x 1,2 2028: (Número "x") x 1,25 Obs.: Ressaltamos que as metas só será atendidas a partir de 2024 mediante recomposição e depois ampliação da equipe da Dirpe entre 2023 e 2028, a fim de que possam ampliar a participação de pesquisadores em nossos editais de fomento à pesquisa.		
Iniciativas Estratégicas	a) Fomentar a participação de pesquisadores em editais que promovam a execução de projetos de pesquisas científicas, tecnológicas e de inovação com a participação de docentes e de técnicos-administrativos ativos do quadro permanente da UnB, e que resultem na produção de artigos científicos em periódicos nacionais ou internacionais b) Subsidiar o planejamento e a avaliação de editais de fomento à pesquisa		

DA2.7		Número de editais e chamadas públicas internas para fomento à pesquisa e inovação publicados/vigentes no ano	
Unidade Responsável	DPI		
Finalidade e Utilidade	Identificar o quantitativo total de editais e chamadas públicas internas para fomento à pesquisa e inovação publicados/vigentes no ano. Subsidiar o planejamento e a avaliação de editais de fomento à pesquisa e à inovação. Avaliar a efetividade das ações de fomento e o alcance das mesmas.		
ODS Vinculado	ODS 1 - Erradicação da pobreza ODS 3 - Saúde e Bem-Estar ODS 4 - Educação de qualidade ODS 8 - Trabalho decente e crescimento econômico	ODS 9 - Indústria, inovação e infraestrutura ODS 10 - Redução das desigualdades ODS 11 - Cidades e comunidades sustentáveis ODS 12 - Consumo e produção sustentáveis ODS 16 - Paz, justiça e instituições eficazes ODS 17 - Parcerias e meios de implementação	
Fórmula	=Quantitativo total de editais e chamadas públicas internas para fomento à pesquisa e inovação publicados/vigentes no ano.		
Unidade de Medida	Número inteiro positivo		
Parâmetro	Quanto maior o número, melhor		
Componentes:	1. Quantitativo total de editais e chamadas públicas internas para fomento à pesquisa e inovação publicados/vigentes no ano.		
Base/Fonte de Dados	Base interna do DPI (software, planilha, outro) para registro do quantitativo total de editais e chamadas públicas internas para fomento à pesquisa e inovação publicados/vigentes no ano.		
Método de Extração dos dados	Consulta periódica à base interna do DPI (software, planilha, outro) para registro do quantitativo total de editais e chamadas públicas internas para fomento à pesquisa e inovação publicados/vigentes no ano.		
Metas	2023: 6 2024: 6 2025: 6 2026: 6 2027: 6 2028: 6		
Iniciativas Estratégicas	- Buscar estratégias para fomentar a integração entre áreas de conhecimento, por meio de pesquisa inter, trans e multidisciplinar.		

Fomentar o desenvolvimento da pesquisa científica qualificada integrada às demandas sociais

DA2.11 Índice de pesquisadores PQ e DT na UnB	
Unidade Responsável	DPI
Finalidade e Utilidade	Identificar o quantitativo total de pesquisadores de Produtividade em Pesquisa (PQ) e de Desenvolvimento Tecnológico e Extensão Inovadora (DT) em comparação com o número total de pesquisadores da UnB atutantes em projetos de pesquisa ativos no ano de referência
ODS Vinculado	<p>ODS 1 - Erradicação da pobreza ODS 3 - Saúde e Bem-Estar ODS 4 - Educação de qualidade ODS 8 - Trabalho decente e crescimento econômico ODS 9 - Indústria, inovação e infraestrutura</p> <p>ODS 10 - Redução das desigualdades ODS 11 - Cidades e comunidades sustentáveis ODS 12 - Consumo e produção sustentáveis ODS 16 - Paz, justiça e instituições eficazes ODS 17 - Parcerias e meios de implementação</p>
Fórmula	$= \frac{\text{Quantitativo total de pesquisadores de produtividade em pesquisa (PQ) e de Desenvolvimento Tecnológico e Extensão Inovadora (DT)}}{\text{Número total de professores da UnB}}$
Unidade de Medida	Percentual
Parâmetro	Quanto maior, melhor
Componentes:	1. Quantitativo total de pesquisadores de Produtividade em Pesquisa (PQ) e de Desenvolvimento Tecnológico e Extensão Inovadora (DT) 2. Número total de pesquisadores da UnB atutantes em projetos de pesquisa ativos no ano de referência
Base/Fonte de Dados	Base interna do DPI (software, planilha, outro) para registro do quantitativo total de pesquisadores de Produtividade em Pesquisa (PQ) e de Desenvolvimento Tecnológico e Extensão Inovadora (DT) e do número total de pesquisadores da UnB atutantes em projetos de pesquisa ativos no ano de referência
Método de Extração dos dados	Consulta periódica à base interna do DPI (software, planilha, outro) para registro do quantitativo total de pesquisadores de Produtividade em Pesquisa (PQ) e de Desenvolvimento Tecnológico e Extensão Inovadora (DT) e do número total de pesquisadores da UnB atutantes em projetos de pesquisa ativos no ano de referência
Metas	2023: Nº Pesquisadores 2023 2024: Nº Pesquisadores 2023 x 1,01 2025: Nº Pesquisadores 2023 x 1,02 2026: Nº Pesquisadores 2023 x 1,03 2027: Nº Pesquisadores 2023 x 1,04 2028: Nº Pesquisadores 2023 x 1,05 Obs.: Ressaltamos que o cumprimento das iniciativas estratégicas só poderá ser atendido mediante recomposição e depois ampliação da equipe da Dirpe entre 2023 e 2028, especialmente pelas ações de divulgação e apoio à submissão de bolsas junto ao CNPq.
Iniciativas Estratégicas	a) Subsidiar a avaliação de estratégias de captação e oferta de bolsas PQ e DT b) Divulgação e apoiar a submissão de projetos de pesquisa que atendam aos critérios estabelecidos pelo CNPq

DA2.12 Percentual de aumento do número de bolsistas de produtividade CNPq	
Unidade Responsável	DPI
Finalidade e Utilidade	Identificar o percentual de aumento do número de bolsas de produtividade em pesquisa na UnB no ano de referência em comparação ao ano anterior
ODS Vinculado	<p>ODS 1 - Erradicação da pobreza ODS 3 - Saúde e Bem-Estar ODS 4 - Educação de qualidade ODS 8 - Trabalho decente e crescimento econômico ODS 9 - Indústria, inovação e infraestrutura</p> <p>ODS 10 - Redução das desigualdades ODS 11 - Cidades e comunidades sustentáveis ODS 12 - Consumo e produção sustentáveis ODS 16 - Paz, justiça e instituições eficazes ODS 17 - Parcerias e meios de implementação</p>
Fórmula	$= \frac{\text{Número de bolsistas de produtividade CNPq do ano corrente} - \text{Número de bolsistas de produtividade CNPq do ano anterior}}{\text{Número de bolsistas de produtividade CNPq do ano anterior}} \times 100$
Unidade de Medida	Percentual
Parâmetro	Quanto maior, melhor
Componentes:	1. Número de bolsistas de produtividade CNPq do ano corrente 2. Número de bolsistas de produtividade CNPq do ano anterior
Base/Fonte de Dados	Base interna do DPI (software, planilha, outro) para registro do percentual de aumento do número de bolsas de produtividade em pesquisa na UnB.
Método de Extração dos dados	Consulta periódica à base interna do DPI (software, planilha, outro) para registro do percentual de aumento do número de bolsas de produtividade em pesquisa na UnB.
Metas	2023: Nº Bolsistas 2023 2024: Nº Bolsistas 2023 x 1,01 2025: Nº Bolsistas 2023 x 1,02 2026: Nº Bolsistas 2023 x 1,03 2027: Nº Bolsistas 2023 x 1,04 2028: Nº Bolsistas 2023 x 1,05 Obs.: Ressaltamos que o cumprimento das metas depende da recomposição e ampliação da equipe da Dirpe entre 2023 e 2028.
Iniciativas Estratégicas	a) Subsidiar a avaliação de estratégias de captação e oferta de bolsas PQ e DT b) Avaliar as ações de divulgação e apoio à submissão de projetos de pesquisa que atendam aos critérios estabelecidos pelo CNPq

Integrar Universidade e sociedade com foco no desenvolvimento sustentável e inclusão social

DA2.2		Aumento da oferta de ações de extensão institucionalizadas da BCE	
Unidade Responsável	BCE		
Finalidade e Utilidade	Acompanhar a evolução da oferta de novas ações de extensão institucionalizadas da BCE.		
ODS Vinculado	ODS 4 – Educação de qualidade ODS 16 – Paz, justiça e instituições fortes		
Fórmula	= Soma do quantitativo de novos conteúdos, serviços e produtos de informação, além de ações de aprendizagem informacional, voltados para a extensão produzidos e/ou disponibilizados na Biblioteca Central		
Unidade de Medida	Número real positivo		
Parâmetro	Quanto maior, melhor		
Componentes:	- Quantitativo total de novos conteúdos, serviços e produtos de informação, além de ações de aprendizagem informacional, voltados para a extensão produzidos e/ou disponibilizados na Biblioteca Central.		
Base/Fonte de Dados	Base interna e site da BCE para registro de conteúdos, serviços e produtos de informação, além de ações de aprendizagem informacional, voltados para a extensão produzidos e/ou disponibilizados na Biblioteca Central (software, planilha, site, outro)		
Método de Extração dos dados	Consulta periódica à base interna e site da BCE para registro do de conteúdos, serviços e produtos de informação, além de ações de aprendizagem informacional, voltados para a extensão produzidos e/ou disponibilizados na Biblioteca Central (software, planilha, site, outro)		
Metas	2023: 12 (SIGAA) 2024: 13 (SIGAA) 2025: 14 (SIGAA) 2026: 15 (SIGAA) 2027: 15 (SIGAA) 2028: 15 (SIGAA)		
Iniciativas Estratégicas	Relatório de Atividades da BCE e do SiB-UnB - metas; Planejamento de serviços e ações de extensão de todos os setores da BCE.		

DA4.1		Número de obras integrantes do acervo digital da Biblioteca Central e demais bibliotecas integrantes do SiB-UnB voltado para a extensão	
Unidade Responsável	BCE		
Finalidade e Utilidade	Acompanhar a evolução e expansão do acervo digital da Biblioteca Central e demais bibliotecas do SiB-UnB voltado para a extensão. Avaliar estratégias para ampliação do acervo digital e impresso em consonância com as demandas da comunidade. Avaliar a diversidade de materiais digitais e impressos, títulos e exemplares dos itens integrantes do acervo.		
ODS Vinculado	ODS 4 – Educação de qualidade ODS 16 – Paz, justiça e instituições fortes		
Fórmula	= Soma do quantitativo de todas as obras integrantes do acervo digital da Biblioteca Central e demais bibliotecas do SiB-UnB voltadas para a extensão		
Unidade de Medida	Número real positivo		
Parâmetro	Quanto maior, melhor.		
Componentes:	- Quantitativo total de obras integrantes do acervo digital da Biblioteca Central e demais bibliotecas do SiB-UnB, incluindo: - Repositório Institucional (RIUnB) - Biblioteca Digital da Produção Intelectual Discente da UnB (BDM) - Biblioteca Digital e Sonora (BDS) - Biblioteca Digital de Coleções Especiais (BDCE) - Portal de Periódicos - Portal de Conferências - Portal de Livros		
Base/Fonte de Dados	Portais, bibliotecas digitais e Repositório mantidos pela BCE para registro do quantitativo total de obras integrantes do acervo digital da Biblioteca Central e demais bibliotecas do SiB-UnB (software, planilha, outro)		
Método de Extração dos dados	Consulta periódica à base interna da BCE para registro do quantitativo total de obras integrantes do acervo digital da Biblioteca Central e demais bibliotecas do SiB-UnB (software, planilha, outro)		
Metas	2023: 1650 2024: 2150 2025: 2400 2026: 2550 2027: 2750 2028: 2950		
Iniciativas Estratégicas	- Política de formação e desenvolvimento de acervos da BCE e do SiB-UnB; - Plano de atualização dos acervos do SiB-UnB; - Editais de apoio e fomento à pesquisa (publicações).		

DA3.1		Número de ações de extensão realizadas no ano	
Unidade Responsável	DEX		
Finalidade e Utilidade	Identificar o quantitativo total de ações de extensão desenvolvidas no ano, incluindo cursos, eventos, produtos, programas, projetos e atividades realizadas durante a Semana Universitária. Subsidiar o planejamento e a avaliação das estratégias e ações de oferta de atividades de extensão.		
ODS Vinculado	ODS 3 - Saúde e Bem-Estar ODS 4 - Educação de qualidade ODS 8 - Trabalho decente e crescimento econômico ODS 9 - Indústria, inovação e infraestrutura	ODS 11 - Cidades e comunidades sustentáveis ODS 12 - Consumo e produção sustentáveis ODS 16 - Paz, justiça e instituições eficazes ODS 17 - Parcerias e meios de implementação	
Fórmula	=Quantitativo total de ações de extensão desenvolvidas no ano		
Unidade de Medida	Número inteiro positivo		
Parâmetro	Quanto maior, melhor		
Componentes:	1. Quantitativo total de ações de extensão desenvolvidas no ano, incluindo: cursos, eventos, produtos, programas, projetos e atividades realizadas durante a Semana Universitária		
Base/Fonte de Dados	Base interna do DEX (software, planilha, outro) para registro do quantitativo total de ações de extensão desenvolvidas no ano		
Método de Extração dos dados	Consulta periódica à base interna do DEX (software, planilha, outro) para registro do quantitativo total de ações de extensão desenvolvidas no ano, incluindo: cursos, eventos, produtos, programas, projetos e atividades realizadas durante a Semana Universitária		
Metas	2023: aumento 5% em relação ao ano 2022. 2024: aumento de 5% em relação ao ano anterior 2025: aumento de 5% em relação ao ano anterior 2026: aumento de 5% em relação ao ano anterior 2027: aumento de 5% em relação ao ano anterior 2028: aumento de 5% em relação ao ano anterior		
Iniciativas Estratégicas	- Fomentar o desenvolvimento de pesquisa e de extensão integradas ao ensino de graduação, visando à autonomia e independência intelectual dos estudantes no processo formativo.		

Integrar Universidade e sociedade com foco no desenvolvimento sustentável e inclusão social

DA3.2		Número de participantes nas ações de extensão realizadas no ano	
Unidade Responsável	DEX		
Finalidade e Utilidade	Identificar o quantitativo total de participantes (discentes, docentes, técnicos, externo) nas ações de extensão desenvolvidas no ano, incluindo cursos, eventos, produtos, programas, projetos e atividades realizadas durante a Semana Universitária. Subsidiar o planejamento e a avaliação das estratégias de oferta, divulgação e estímulo à participação nas ações de extensão.		
ODS Vinculado	ODS 3 - Saúde e Bem-Estar ODS 4 - Educação de qualidade ODS 8 - Trabalho decente e crescimento econômico ODS 9 - Indústria, inovação e infraestrutura	ODS 11 - Cidades e comunidades sustentáveis ODS 12 - Consumo e produção sustentáveis ODS 16 - Paz, justiça e instituições eficazes ODS 17 - Parcerias e meios de implementação	
Fórmula	= Quantitativo total de participantes nas ações de extensão desenvolvidas no ano		
Unidade de Medida	Número inteiro positivo		
Parâmetro	Quanto maior, melhor		
Componentes:	1. Quantitativo total de participantes (discentes, docentes, técnicos, externo) nas ações de extensão desenvolvidas no ano 2. Ações de extensão desenvolvidas no ano, incluindo cursos, eventos, produtos, programas, projetos e atividades realizadas durante a Semana Universitária.		
Base/Fonte de Dados	Base interna do DEX (software, planilha, outro) para registro do quantitativo total de participantes (discentes, docentes, técnicos, externo) nas ações de extensão desenvolvidas no ano		
Método de Extração dos dados	Consulta periódica à base interna do DEX (software, planilha, outro) para registro do quantitativo total de participantes (discentes, docentes, técnicos, externo) nas ações de extensão desenvolvidas no ano e dos cursos, eventos, produtos, programas, projetos e atividades de extensão realizadas durante a Semana Universitária.		
Metas	2023: Aumento de 5% em relação a 2022 2024: Aumento de 5% em relação ao ano anterior 2025: Aumento de 5% em relação ao ano anterior 2026: Aumento de 5% em relação ao ano anterior 2027: Aumento de 5% em relação ao ano anterior 2028: Aumento de 5% em relação ao ano anterior		
Iniciativas Estratégicas	- Fomentar o desenvolvimento de pesquisa e de extensão integradas ao ensino de graduação e pós graduação, visando à autonomia e independência intelectual dos estudantes no processo formativo e o envolvimento da comunidade externa à UnB.		

DA3.3		Número de ações da Semana Universitária cadastradas no SIGAA no ano	
Unidade Responsável	DEX		
Finalidade e Utilidade	Identificar o quantitativo total de ações realizadas durante a Semana Universitária anual cadastradas no SIGAA. Subsidiar o planejamento e avaliação das estratégias de captação, inscrição e divulgação dos editais da Semuni. Avaliar as ações de apoio e orientação quanto ao cadastro no SIGAA e a evolução do quantitativo de ações cadastradas a cada ano. Avaliar as ações voltadas à ampliação das atividades de extensão realizadas durante a Semuni, considerando a demanda da comunidade interna e externa.		
ODS Vinculado	ODS 3 - Saúde e Bem-Estar ODS 4 - Educação de qualidade ODS 8 - Trabalho decente e crescimento econômico ODS 9 - Indústria, inovação e infraestrutura ODS 11 - Cidades e comunidades sustentáveis ODS 12 - Consumo e produção sustentáveis ODS 16 - Paz, justiça e instituições eficazes ODS 17 - Parcerias e meios de implementação		
Fórmula	= Quantitativo total de ações realizadas durante a Semana Universitária anual cadastradas no SIGAA		
Unidade de Medida	Número inteiro positivo		
Parâmetro	Quanto maior, melhor		
Componentes:	1. Quantitativo total de ações realizadas durante a Semana Universitária anual cadastradas no SIGAA		
Base/Fonte de Dados	Base interna do DEX (SIGAA) para registro do Quantitativo total de ações realizadas durante a Semana Universitária anual cadastradas no SIGAA		
Método de Extração dos dados	Consulta periódica à base interna do DEX (SIGAA) para registro do Quantitativo total de ações realizadas durante a Semana Universitária anual cadastradas no SIGAA		
Metas	2023: Aumento de 10% em relação a 2022 2024: Aumento de 5% em relação ao ano anterior 2025: Aumento de 5% em relação ao ano anterior 2026: Aumento de 5% em relação ao ano anterior 2027: Aumento de 5% em relação ao ano anterior 2028: Aumento de 5% em relação ao ano anterior		
Iniciativas Estratégicas	Capacitação e orientação dos proponentes, professores e técnicos incentivando a formalização das ações de extensão no Sigaa. Inclusão e integração da comunidade universitária noturna nas ações de extensão. Integração de ações entre campi.		

DA3.4		Número de inscritos na Semana Universitária no ano	
Unidade Responsável	DEX		
Finalidade e Utilidade	Identificar o quantitativo total de inscritos nas atividades e ações da Semana Universitária anual. Subsidiar o planejamento e avaliação das estratégias de captação, inscrição e divulgação das atividades e ações da Semuni. Avaliar as ações de apoio e orientação quanto ao processo de inscrição nas atividades e a evolução do quantitativo de inscritos a cada ano. Avaliar as ações voltadas à ampliação das atividades de extensão realizadas durante a Semuni, considerando a demanda da comunidade interna e externa.		
ODS Vinculado	ODS 3 - Saúde e Bem-Estar ODS 4 - Educação de qualidade ODS 8 - Trabalho decente e crescimento econômico ODS 9 - Indústria, inovação e infraestrutura ODS 11 - Cidades e comunidades sustentáveis ODS 12 - Consumo e produção sustentáveis ODS 16 - Paz, justiça e instituições eficazes ODS 17 - Parcerias e meios de implementação		
Fórmula	= Quantitativo total de inscritos certificados nas atividades e ações da Semana Universitária anual.		
Unidade de Medida	Número inteiro positivo		
Parâmetro	Quanto maior, melhor		
Componentes:	1. Quantitativo total de inscritos nas atividades e ações da Semana Universitária anual.		
Base/Fonte de Dados	Base interna do DEX (software, planilha, outro) para registro do quantitativo total de inscritos nas atividades e ações da Semana Universitária anual.		
Método de Extração dos dados	Consulta periódica à base interna do DEX (software, planilha, outro) para registro do quantitativo total de inscritos nas atividades e ações da Semana Universitária anual.		
Metas	2023: Aumento de 10% em relação a 2022 2024: Aumento de 5% em relação ao ano anterior 2025: Aumento de 5% em relação ao ano anterior 2026: Aumento de 5% em relação ao ano anterior 2027: Aumento de 5% em relação ao ano anterior 2028: Aumento de 5% em relação ao ano anterior		
Iniciativas Estratégicas	Não informado		

Integrar Universidade e sociedade com foco no desenvolvimento sustentável e inclusão social

DA3.6		Taxa de Alunos Extensionistas na Graduação	
Unidade Responsável	DEX		
Finalidade e Utilidade	Expressa o grau de envolvimento dos alunos da graduação com a extensão. Identificar o quantitativo total de alunos de graduação que desenvolveram atividades de extensão durante o ano de referência em comparação com o quantitativo geral de alunos de graduação regulares registrados no ano. Subsidiar a avaliação das ações de envolvimento dos alunos com as atividades de extensão.		
ODS Vinculado	ODS 3 - Saúde e Bem-Estar ODS 4 - Educação de qualidade ODS 8 - Trabalho decente e crescimento econômico ODS 9 - Indústria, inovação e infraestrutura	ODS 11 - Cidades e comunidades sustentáveis ODS 12 - Consumo e produção sustentáveis ODS 16 - Paz, justiça e instituições eficazes ODS 17 - Parcerias e meios de implementação	
Fórmula	TAE _x = (NAEAcEx/NATAG) x 100		
Unidade de Medida	Porcentagem		
Parâmetro	a) A TAE _x varia de 0 a 100%; b) Quanto mais próximo de 100 o indicador estiver, mais significativa será a presença de alunos da graduação na execução de ações de extensão, isto é, o número de alunos envolvidos em ações de extensão será mais elevado. Portanto, teremos um maior contingente de alunos (graduação), creditando no currículo a partir de atividades extensionistas desenvolvidas no processo de formação acadêmica e a possibilidade de favorecimento à flexibilização curricular; c) Expressa a porcentagem de alunos da graduação com atuação (envolvimento na execução) na extensão.		
Componentes:	1. NAEAcEx é o quantitativo total de alunos executores de ações de extensão no ano; 2. NATAG é o quantitativo total de alunos da graduação regulares registrados no ano.		
Base/Fonte de Dados	Base interna do DEX (software, planilha, outro) para registro do quantitativo total de alunos executores de ações de extensão no ano e do quantitativo total de alunos da graduação regulares registrados no ano.		
Método de Extração dos dados	Consulta periódica à base interna do DEX (software, planilha, outro) para registro do quantitativo total de alunos executores de ações de extensão no ano e do quantitativo total de alunos da graduação regulares registrados no ano.		
Metas	A definir de acordo com a implementação dos PPCs de cada unidade		
Iniciativas Estratégicas	Incentivar e promover a inserção curricular nos PPCs, promoção de Fórum Permanente de Inserção Curricular, promoção periódica dos encontros do Fórum de Inserção Curricular sobre temas relevantes ao assunto.		

DA3.7		Taxa de Alunos de Graduação com Bolsa de Extensão no ano	
Unidade Responsável	DEX		
Finalidade e Utilidade	Expressa a porcentagem de alunos da graduação regulares registrados no ano que possuem bolsa de extensão. Identificar o quantitativo total de alunos de graduação que possuem bolsa de extensão durante o ano de referência em comparação com o quantitativo geral de alunos de graduação regulares registrados no ano. Subsidiar a avaliação das ações de envolvimento dos alunos com as atividades de extensão. Avaliar as estratégias de oferta e divulgação das bolsas de extensão.		
ODS Vinculado	ODS 3 - Saúde e Bem-Estar ODS 4 - Educação de qualidade ODS 8 - Trabalho decente e crescimento econômico ODS 9 - Indústria, inovação e infraestrutura	ODS 11 - Cidades e comunidades sustentáveis ODS 12 - Consumo e produção sustentáveis ODS 16 - Paz, justiça e instituições eficazes ODS 17 - Parcerias e meios de implementação	
Fórmula	TABEx = (NAMBEx/NAMInst) x 100		
Unidade de Medida	Porcentagem		
Parâmetro	a) A taxa TABEx varia de 0 a 100%; b) Quanto mais elevado o percentual (mais próximo de 100) significa que um maior número de alunos recebeu bolsa de extensão (dentro os que atuam na extensão), isto é, as ações extensionistas tiveram um incremento de alunos bolsistas de extensão, participando na execução das mesmas. Expressa o NÍVEL (quantidade) de bolsistas de extensão		
Componentes:	1. NAMBEx é o quantitativo total de alunos regulares registrados na graduação que são Bolsistas Extensão no ano; 2. NAMInst é o quantitativo total de alunos regulares registrados na graduação.		
Base/Fonte de Dados	Base interna do DEX (software, planilha, outro) para registro do quantitativo total de alunos regulares registrados na graduação que são Bolsistas Extensão no ano e do quantitativo total de alunos regulares registrados na graduação.		
Método de Extração dos dados	Consulta periódica à base interna do DEX (software, planilha, outro) para registro do quantitativo total de alunos regulares registrados na graduação que são Bolsistas Extensão no ano e do quantitativo total de alunos regulares registrados na graduação.		
Metas	A definir de acordo com o orçamento disponível.		
Iniciativas Estratégicas	- Fomentar o desenvolvimento de pesquisa e de extensão integradas ao ensino de graduação, visando à autonomia e independência intelectual dos estudantes no processo formativo.		

DA3.8		Percentual de Inserção Curricular da Extensão nos cursos de graduação	
Unidade Responsável	DEX		
Finalidade e Utilidade	Identificar o quantitativo de cursos de graduação com a efetiva implementação da creditação das atividades de extensão como componente curricular, com no mínimo 10% do total de créditos exigidos. Avaliar a inserção curricular em comparação ao quantitativo total de cursos de graduação. Subsidiar a avaliação das estratégias voltadas para a efetiva implementação da inserção curricular a extensão e a efetividade das ações de reformulação dos projetos pedagógicos de curso e atendimento às unidades acadêmicas no âmbito da Comissão de Acompanhamento da Inserção Curricular da Extensão da UnB.		
ODS Vinculado	ODS 3 - Saúde e Bem-Estar ODS 4 - Educação de qualidade ODS 8 - Trabalho decente e crescimento econômico ODS 9 - Indústria, inovação e infraestrutura	ODS 11 - Cidades e comunidades sustentáveis ODS 12 - Consumo e produção sustentáveis ODS 16 - Paz, justiça e instituições eficazes ODS 17 - Parcerias e meios de implementação	
Fórmula	= (Quantitativo de cursos de graduação com a efetiva implementação da creditação das atividades de extensão como componente curricular, com no mínimo 10% do total de créditos exigidos / Total de cursos de graduação ativos no ano) * 100		
Unidade de Medida	Porcentagem		
Parâmetro	Quanto mais próximo de 100%, melhor		
Componentes:	1. Quantitativo de cursos de graduação com a efetiva implementação da creditação das atividades de extensão como componente curricular, com no mínimo 10% do total de créditos exigidos 2. Total de cursos de graduação ativos no ano		
Base/Fonte de Dados	Base interna do DEX (software, planilha, outro) para registro do quantitativo de cursos de graduação com a efetiva implementação da creditação das atividades de extensão como componente curricular, com no mínimo 10% do total de créditos exigidos, e do total de cursos de graduação ativos no ano		
Método de Extração dos dados	Consulta periódica à base interna do DEX (software, planilha, outro) para registro do quantitativo de cursos de graduação com a efetiva implementação da creditação das atividades de extensão como componente curricular, com no mínimo 10% do total de créditos exigidos, e do total de cursos de graduação ativos no ano.		
Metas	A definir de acordo com a implementação dos PPCs de cada unidade		
Iniciativas Estratégicas	- Promover a participação dos estudantes em projetos de ensino, pesquisa e extensão, com apropriação de créditos, visando à formação integral. - Fortalecer e valorizar os colegiados de extensão nas unidades acadêmicas. - Implementar a inserção curricular da extensão nos cursos de graduação.		

Integrar Universidade e sociedade com foco no desenvolvimento sustentável e inclusão social

DA3.9		Número de bolsas de extensão ofertadas no âmbito do Programa Institucional de Bolsas de Extensão (PIBEX)	
Unidade Responsável	DEX		
Finalidade e Utilidade	Identificar o quantitativo total de bolsas de extensão ofertadas no âmbito do Programa Institucional de Bolsas de Extensão (PIBEX) no ano. Subsidiar o planejamento da oferta de bolsas a docentes e estudantes de graduação e avaliar as ações de fomento à participação dos mesmos em Projetos de Extensão de Ação Contínua (PEAC) por meio da vivência extensionista integradora.		
ODS Vinculado	ODS 3 - Saúde e Bem-Estar ODS 4 - Educação de qualidade ODS 8 - Trabalho decente e crescimento econômico ODS 9 - Indústria, inovação e infraestrutura	ODS 11 - Cidades e comunidades sustentáveis ODS 12 - Consumo e produção sustentáveis ODS 16 - Paz, justiça e instituições eficazes ODS 17 - Parcerias e meios de implementação	
Fórmula	= Quantitativo total de bolsas de extensão ofertadas no âmbito do Programa Institucional de Bolsas de Extensão (PIBEX) no ano.		
Unidade de Medida	Número inteiro positivo		
Parâmetro	Quanto maior, melhor		
Componentes:	1. Quantitativo total de bolsas de extensão ofertadas no âmbito do Programa Institucional de Bolsas de Extensão (PIBEX) no ano.		
Base/Fonte de Dados	Base interna do DEX (software, planilha, outro) para registro do quantitativo total de bolsas de extensão ofertadas no âmbito do Programa Institucional de Bolsas de Extensão (PIBEX) no ano.		
Método de Extração dos dados	Consulta periódica à base interna do DEX (software, planilha, outro) para registro do bolsas de extensão ofertadas no âmbito do Programa Institucional de Bolsas de Extensão (PIBEX) no ano.		
Metas	2023: sem incrementos 2024: 1% em relação ao ano anterior 2025: 1% em relação ao ano anterior 2026: 1% em relação ao ano anterior 2027: 1% em relação ao ano anterior 2028: 1% em relação ao ano anterior		
Iniciativas Estratégicas	- Fomentar o desenvolvimento de pesquisa e de extensão integradas ao ensino de graduação, visando à autonomia e independência intelectual dos estudantes no processo formativo.		

DA3.10		Número de projetos da Rede de Polos de Extensão em vigência no ano	
Unidade Responsável	DEX		
Finalidade e Utilidade	Identificar o quantitativo total de projetos em vigência no ano de referência e decorrentes dos editais desenvolvidos no âmbito da Rede de Polos de Extensão, incluindo todos os polos de extensão ativos no período. Subsidiar a avaliação das estratégias de prospecção de novos projetos e de fomento e apoio aos projetos de extensão em vigência nos polos.		
ODS Vinculado	ODS 3 - Saúde e Bem-Estar ODS 4 - Educação de qualidade ODS 8 - Trabalho decente e crescimento econômico ODS 9 - Indústria, inovação e infraestrutura	ODS 11 - Cidades e comunidades sustentáveis ODS 12 - Consumo e produção sustentáveis ODS 16 - Paz, justiça e instituições eficazes ODS 17 - Parcerias e meios de implementação	
Fórmula	= Quantitativo total de projetos em vigência no ano de referência e decorrentes dos editais desenvolvidos no âmbito da Rede de Polos de Extensão		
Unidade de Medida	Número inteiro positivo		
Parâmetro	Quanto maior, melhor		
Componentes:	1. Quantitativo total de vagas ofertadas em disciplinas de extensão do DEX no ano de referência		
Base/Fonte de Dados	Base interna do DEX (software, planilha, outro) para registro do quantitativo total de projetos em vigência no ano de referência e decorrentes dos editais desenvolvidos no âmbito da Rede de Polos de Extensão, incluindo todos os polos de extensão ativos no período.		
Método de Extração dos dados	Consulta periódica à base interna do DEX (software, planilha, outro) para registro do quantitativo total de projetos em vigência no ano de referência e decorrentes dos editais desenvolvidos no âmbito da Rede de Polos de Extensão, incluindo todos os polos de extensão ativos no período.		
Metas	2023: sem incremento 2024: Aumento de 5% em relação ao ano anterior 2025: Aumento de 5% em relação ao ano anterior 2026: Aumento de 5% em relação ao ano anterior 2027: Aumento de 5% em relação ao ano anterior 2028: Aumento de 5% em relação ao ano anterior		
Iniciativas Estratégicas	- Ampliar a presença da Universidade nas diferentes regiões administrativas do Distrito Federal e no entorno. - Buscar parcerias para o fortalecimento e a ampliação dos polos de extensão. - Diálogo com diferentes regiões administrativas do Distrito Federal a fim de viabilizar Acordos de Cooperação para geração de novos Polos de Extensão.		

DA3.11		Volume de recursos destinados à execução de projetos e ações nos Polos de Extensão	
Unidade Responsável	DEX		
Finalidade e Utilidade	Identificar o volume de recursos (em reais) destinados à execução de projetos e ações nos Polos de Extensão da UnB. Subsidiar a avaliação das estratégias de financiamento e fomento aos projetos e ações, considerando o valor total das bolsas concedidas no âmbito dos editais de extensão dos polos.		
ODS Vinculado	ODS 3 - Saúde e Bem-Estar ODS 4 - Educação de qualidade ODS 8 - Trabalho decente e crescimento econômico	ODS 9 - Indústria, inovação e infraestrutura ODS 11 - Cidades e comunidades sustentáveis ODS 12 - Consumo e produção sustentáveis ODS 16 - Paz, justiça e instituições eficazes ODS 17 - Parcerias e meios de implementação	
Fórmula	= Volume de recursos (em reais) destinados à execução de projetos e ações nos Polos de Extensão da UnB		
Unidade de Medida	Número inteiro positivo		
Parâmetro	Quanto maior, melhor		
Componentes:	1. Volume de recursos (em reais) destinados à execução de projetos e ações nos Polos de Extensão da UnB		
Base/Fonte de Dados	Base interna do DEX (software, planilha, outro) para registro do volume de recursos (em reais) destinados à execução de projetos e ações nos Polos de Extensão da UnB		
Método de Extração dos dados	Consulta periódica à base interna do DEX (software, planilha, outro) para registro do volume de recursos (em reais) destinados à execução de projetos e ações nos Polos de Extensão da UnB		
Metas	2023: Aumento de 10% em relação a 2022 2024: Aumento de 10% em relação ao ano anterior 2025: Aumento de 10% em relação ao ano anterior 2026: Aumento de 10% em relação ao ano anterior 2027: Aumento de 10% em relação ao ano anterior 2028: Aumento de 10% em relação ao ano anterior		
Iniciativas Estratégicas	- Ampliar a presença da Universidade nas diferentes regiões administrativas do Distrito Federal e no entorno. - Buscar parcerias para o fortalecimento e a ampliação dos polos de extensão. - Aumentar o número de bolsistas por meio da implantação de Programas Estratégicos que visam articular os projetos vinculados a um Polo de Extensão.		

Integrar Universidade e sociedade com foco no desenvolvimento sustentável e inclusão social

DA3.13 Taxa de Ações de Extensão dirigidas a Escolas Públicas	
Unidade Responsável	DEX
Finalidade e Utilidade	Identificar o quantitativo de programas, projetos e ações de extensão desenvolvidas no ano e dirigidas a escolas públicas em comparação ao quantitativo total de programas, projetos e ações de extensão realizados no ano. Subsidiar a avaliação de estratégias voltadas à integração da Universidade com as escolas públicas do Distrito Federal e Entorno. Avaliar as ações de fomento e apoio a programas, projetos e ações de extensão dirigidas a escolas públicas.
ODS Vinculado	<p>ODS 1 - Erradicação da pobreza ODS 3 - Saúde e Bem-Estar ODS 4 - Educação de qualidade ODS 8 - Trabalho decente e crescimento econômico ODS 9 - Indústria, inovação e infraestrutura</p> <p>ODS 10 - Redução das desigualdades ODS 11 - Cidades e comunidades sustentáveis ODS 12 - Consumo e produção sustentáveis ODS 16 - Paz, justiça e instituições eficazes ODS 17 - Parcerias e meios de implementação</p>
Fórmula	$TEPEX = (NACExEP / TAcEx) \times 100$
Unidade de Medida	Percentual
Parâmetro	a) A TEPEX varia de 0 a 100%; b) Quanto mais próximo de 100 o indicador estiver, mais enfatiza a aproximação da Universidade com a rede pública de ensino, via práticas extensionistas, favorecendo a capilaridade da influência do conhecimento produzido nas IFES; c) Quanto maior o número de ações de extensão voltadas às Escolas Públicas, maior será o campo disponível para a prática dos graduandos, notadamente os das licenciaturas.
Componentes:	NACExEP é o quantitativo de programas, projetos e ações de extensão desenvolvidas no ano e dirigidas a escolas públicas; TAcEx é o quantitativo total de programas, projetos e ações de extensão realizados no ano.
Base/Fonte de Dados	Base interna do DEX (SIGAA) para registro do quantitativo de programas, projetos e ações de extensão desenvolvidas no ano e dirigidas a escolas públicas e do quantitativo total de programas, projetos e ações de extensão realizados no ano.
Método de Extração dos dados	Consulta periódica à base interna do DEX (SIGAA) para registro do quantitativo de programas, projetos e ações de extensão desenvolvidas no ano e dirigidas a escolas públicas e do quantitativo total de programas, projetos e ações de extensão realizados no ano.
Metas	Não há como auferir
Iniciativas Estratégicas	A definir

DA3.14 Taxa de Inclusão de População Vulnerável às Ações Extensionistas	
Unidade Responsável	DEX
Finalidade e Utilidade	Identificar o quantitativo de programas, projetos e ações de extensão desenvolvidas no ano e dirigidas inclusão de populações vulneráveis em comparação ao quantitativo total de programas, projetos e ações de extensão realizados no ano. Subsidiar a avaliação de estratégias voltadas à integração da Universidade com as populações vulneráveis do Distrito Federal e Entorno. Avaliar as ações de fomento e apoio a programas, projetos e ações de extensão dirigidas a inclusão de populações vulneráveis.
ODS Vinculado	<p>ODS 1 - Erradicação da pobreza ODS 3 - Saúde e Bem-Estar ODS 4 - Educação de qualidade ODS 8 - Trabalho decente e crescimento econômico ODS 9 - Indústria, inovação e infraestrutura</p> <p>ODS 10 - Redução das desigualdades ODS 11 - Cidades e comunidades sustentáveis ODS 12 - Consumo e produção sustentáveis ODS 16 - Paz, justiça e instituições eficazes ODS 17 - Parcerias e meios de implementação</p>
Fórmula	$TIVEx = (NACExVS / TAcEx) \times 100$
Unidade de Medida	Porcentagem
Parâmetro	a) A TIVEx varia de 0 a 100%; b) Quantidade de ações de extensão dirigidas à população em situação de vulnerabilidade social, tais como: violência, gênero, pré-universitário, dependência química, desastres naturais, pessoas deficientes, comunidades indígenas e quilombolas, discriminação.
Componentes:	1. NACExVS é o quantitativo de programas, projetos e ações de extensão desenvolvidas no ano e dirigidas inclusão de populações vulneráveis; 2. TAcEx é o quantitativo total de programas, projetos e ações de extensão realizados no ano.
Base/Fonte de Dados	Base interna do DEX (SIGAA) para registro do quantitativo de programas, projetos e ações de extensão desenvolvidas no ano e dirigidas inclusão de populações vulneráveis e o quantitativo total de programas, projetos e ações de extensão realizados no ano.
Método de Extração dos dados	Consulta periódica à base interna do DEX (SIGAA) para registro do quantitativo de programas, projetos e ações de extensão desenvolvidas no ano e dirigidas inclusão de populações vulneráveis e o quantitativo total de programas, projetos e ações de extensão realizados no ano.
Metas	Não há como auferir
Iniciativas Estratégicas	A definir

DA3.15 Índice de projetos e ações extensionistas voltadas à colocação-inserção profissional de discentes	
Unidade Responsável	DEX
Finalidade e Utilidade	Identificar o quantitativo de projetos e ações de extensão desenvolvidas no ano e voltadas à colocação-inserção profissional de discentes em comparação ao quantitativo total de programas, projetos e ações de extensão realizados no ano. Subsidiar a avaliação de estratégias voltadas à integração da Universidade com o mercado de trabalho e atividades de capacitação de discentes para atuação profissional. Avaliar as ações de fomento e apoio a programas, projetos e ações de extensão voltadas à colocação-inserção profissional de discentes
ODS Vinculado	<p>ODS 1 - Erradicação da pobreza ODS 3 - Saúde e Bem-Estar ODS 4 - Educação de qualidade ODS 8 - Trabalho decente e crescimento econômico ODS 9 - Indústria, inovação e infraestrutura</p> <p>ODS 10 - Redução das desigualdades ODS 11 - Cidades e comunidades sustentáveis ODS 12 - Consumo e produção sustentáveis ODS 16 - Paz, justiça e instituições eficazes ODS 17 - Parcerias e meios de implementação</p>
Fórmula	$= (\text{Quantitativo de projetos e ações de extensão desenvolvidas no ano e voltadas à colocação-inserção profissional de discentes} / \text{Quantitativo total de programas, projetos e ações de extensão realizados no ano}) \times 100$
Unidade de Medida	Porcentagem
Parâmetro	Quanto mais próximo de 100% o indicador estiver, melhor
Componentes:	1. Quantitativo de projetos e ações de extensão desenvolvidas no ano e voltadas à colocação-inserção profissional de discentes 2. Quantitativo total de programas, projetos e ações de extensão realizados no ano)
Base/Fonte de Dados	Base interna do DEX (SIGAA) para registro do quantitativo de projetos e ações de extensão desenvolvidas no ano e voltadas à colocação-inserção profissional de discentes e do quantitativo total de programas, projetos e ações de extensão realizados no ano
Método de Extração dos dados	Consulta periódica à base interna do DEX (SIGAA) para registro do quantitativo de projetos e ações de extensão desenvolvidas no ano e voltadas à colocação-inserção profissional de discentes e do quantitativo total de programas, projetos e ações de extensão realizados no ano
Metas	Não há como auferir.
Iniciativas Estratégicas	Não informada.

Integrar Universidade e sociedade com foco no desenvolvimento sustentável e inclusão social

DA3.16 Número de parcerias interinstitucionais para a Extensão	
Unidade Responsável	DEX
Finalidade e Utilidade	Identificar o quantitativo total de parcerias, convênios, contratos e acordos firmados com outras instituições no ano visando o desenvolvimento dos programas, projetos e ações de extensão. Subsidiar a avaliação de estratégias de prospecção de novas parcerias buscando ampliar o alcance das ações e atividades extensionistas.
ODS Vinculado	ODS 3 - Saúde e Bem-Estar ODS 4 - Educação de qualidade ODS 8 - Trabalho decente e crescimento econômico ODS 9 - Indústria, inovação e infraestrutura ODS 11 - Cidades e comunidades sustentáveis ODS 12 - Consumo e produção sustentáveis ODS 16 - Paz, justiça e instituições eficazes ODS 17 - Parcerias e meios de implementação
Fórmula	= Quantitativo total de parcerias, convênios, contratos e acordos firmados com outras instituições no ano visando o desenvolvimento dos programas, projetos e ações de extensão.
Unidade de Medida	Número inteiro positivo
Parâmetro	Quanto maior o número, melhor
Componentes:	1. Quantitativo total de parcerias, convênios, contratos e acordos firmados com outras instituições no ano visando o desenvolvimento dos programas, projetos e ações de extensão.
Base/Fonte de Dados	Base interna do DEX (software, planilha, outro) para registro do quantitativo total de parcerias, convênios, contratos e acordos firmados com outras instituições no ano visando o desenvolvimento dos programas, projetos e ações de extensão.
Método de Extração dos dados	Consulta periódica à base interna do DEX (software, planilha, outro) para registro do quantitativo total de parcerias, convênios, contratos e acordos firmados com outras instituições no ano visando o desenvolvimento dos programas, projetos e ações de extensão.
Metas	Não há como auferir.
Iniciativas Estratégicas	- Fomentar as ações de extensão, por meio da ampliação de parcerias.

5 Número de bolsas de extensão ofertadas no âmbito do Edital Casas Universitárias de Cultura (Edital CUC) e dos Projetos da DDC: "Arte, Cultura e Engajamento Social: Formação e Difusão Cultural"; "Acervo CAL na Rede de Museus da UnB"; e FormArtE: Formação Artístico-Cultural e Articulação com Escolas"	
Unidade Responsável	DDC/DEX
Finalidade e Utilidade	Identificar o quantitativo total de bolsas de extensão ofertadas no âmbito do Edital Casas Universitárias de Cultura (CUC) e Programa DDC por meio de seus projetos "Arte, Cultura e Engajamento Social: Formação e Difusão Cultural"; "Acervo CAL na Rede de Museus da UnB"; e FormArtE: Formação Artístico-Cultural e Articulação com Escolas" no ano.
ODS Vinculado	ODS 3 - Saúde e Bem-Estar ODS 4 - Educação de qualidade ODS 8 - Trabalho decente e crescimento econômico ODS 9 - Indústria, inovação e infraestrutura ODS 11 - Cidades e comunidades sustentáveis ODS 12 - Consumo e produção sustentáveis ODS 16 - Paz, justiça e instituições eficazes ODS 17 - Parcerias e meios de implementação
Fórmula	Soma de bolsas de extensão ofertadas pelo Edital CUC e projetos DDC
Unidade de Medida	Número inteiro positivo
Parâmetro	Quanto maior o indicador, melhor
Componentes:	1. Quantitativo de bolsas pelo Edital CUC e projetos DDC
Base/Fonte de Dados	Sites da DDC e do DEX e SIGAA
Método de Extração dos dados	Consulta periódica aos sites da DDC (https://ddc.unb.br/) e do DEX (https://dex.unb.br/) e SIGAA
Metas	Verificar o quantitativo de 2023 e, a partir de 2024, buscar crescimento de 2% em relação ao ano anterior
Iniciativas Estratégicas	Fortalecimento do Edital CUC; Fortalecimento do Conselho Curador da DDC

6 Volume de recursos destinados à execução de projetos e ações nas Casas Universitárias de Cultura.	
Unidade Responsável	DDC/DEX
Finalidade e Utilidade	Identificar o volume de recursos (em reais) destinados à execução de projetos e ações nas Casas Universitárias de Cultura da UnB. Subsidiar a avaliação das estratégias de financiamento e fomento aos projetos e ações, considerando o valor total das bolsas concedidas no âmbito dos editais de extensão da DDC.
ODS Vinculado	ODS 3 - Saúde e Bem-Estar ODS 4 - Educação de qualidade; ODS 5: Igualdade de Gênero; ODS 9 - Indústria, inovação e infraestrutura ODS 11 - Cidades e comunidades sustentáveis ODS 12 - Consumo e produção sustentáveis ODS 16 - Paz, justiça e instituições eficazes ODS 17 - Parcerias e meios de implementação
Fórmula	Volume de recursos (em reais) destinados à execução de projetos e ações nas Casas Universitárias de Cultura da UnB
Unidade de Medida	Número inteiro positivo
Parâmetro	Quanto maior o indicador, melhor
Componentes:	1. Volume de recursos (em reais) destinados à execução de projetos e ações nas Casas Universitárias de Cultura da UnB
Base/Fonte de Dados	Base interna do DEX
Método de Extração dos dados	Consulta periódica à base do DEX
Metas	Buscar um crescimento de fomento anual que garanta a realização das ações formativas nas Casas Universitárias de Cultura
Iniciativas Estratégicas	Fortalecimento do Edital CUC; Fortalecimento do Conselho Curador da DDC; Apoio aos Agentes Articuladores

Integrar Universidade e sociedade com foco no desenvolvimento sustentável e inclusão social

7		Número de ações de extensão dirigidas a Escolas Públicas.
Unidade Responsável	DDC/DEX	
Finalidade e Utilidade	Identificar o quantitativo de ações de extensão da DDC desenvolvidas no ano dirigidas a escolas públicas. Subsidiar a avaliação de estratégias voltadas à integração da Universidade com as escolas públicas do Distrito Federal e Entorno. Avaliar as ações de fomento e apoio a programas, projetos e ações de extensão dirigidas a escolas públicas.	
ODS Vinculado	ODS 1 - Erradicação da pobreza ODS 3 - Saúde e Bem-Estar ODS 4 - Educação de qualidade ODS 8 - Trabalho decente e crescimento econômico ODS 9 - Indústria, inovação e infraestrutura ODS 10 - Redução das desigualdades ODS 11 - Cidades e comunidades sustentáveis ODS 12 - Consumo e produção sustentáveis ODS 16 - Paz, justiça e instituições eficazes ODS 17 - Parcerias e meios de implementação	
Fórmula	=Soma de ações de extensão realizadas pela DDC dirigidas a Escolas Públicas	
Unidade de Medida	Número inteiro positivo	
Parâmetro	Quanto maior o indicador, melhor	
Componentes:	Não informado	
Base/Fonte de Dados	Base interna da DDC; site da DDC	
Método de Extração dos dados	Consulta periódica à base da DDC e ao seu site	
Metas	Verificar o quantitativo de 2023 e, a partir de 2024, buscar crescimento de 5% em relação ao ano anterior	
Iniciativas Estratégicas	Fortalecimento do Edital CUC; Fortalecimento do Conselho Curador da DDC; Apoio aos Agentes Articuladores	

8		Número de bolsas de extensão ofertadas no âmbito da Rede de Polos de Extensão (REPE)
Unidade Responsável	DDIS/DEX	
Finalidade e Utilidade	Identificar o quantitativo total de bolsas de extensão ofertadas no âmbito da Rede de Polos de Extensão (REPE), buscando aumentar o número de estudantes para a potencialização das práticas extensionistas desenvolvidas nas comunidades de referência.	
ODS Vinculado	ODS 3 - Saúde e Bem-Estar ODS 4 - Educação de qualidade ODS 8 - Trabalho decente e crescimento econômico ODS 9 - Indústria, inovação e infraestrutura ODS 11 - Cidades e comunidades sustentáveis ODS 12 - Consumo e produção sustentáveis ODS 16 - Paz, justiça e instituições eficazes ODS 17 - Parcerias e meios de implementação	
Fórmula	=Número total de bolsas ofertadas no âmbito da REPE	
Unidade de Medida	Número inteiro positivo	
Parâmetro	Quanto maior o indicativo, melhor	
Componentes:	Quantitativo de bolsas vinculadas ao Edital REPE	
Base/Fonte de Dados	Relatório do SIGAA	
Método de Extração dos dados	Consulta à base de dados do SIGAA	
Metas	Aumento de 10% no número total de bolsas a cada ano	
Iniciativas Estratégicas	Fortalecimento dos programas que articulam os projetos dos Polos e divulgação sistemática das ações em desenvolvimento para toda a comunidade acadêmica.	

9		Número de Fóruns Socioculturais realizados no âmbito da Rede de Polos de Extensão (REPE)
Unidade Responsável	DDIS/DEX	
Finalidade e Utilidade	Identificar o quantitativo total de fóruns socioculturais realizados no âmbito da Rede de Polos de Extensão (REPE), buscando potencializar a identificação de demandas territoriais para subsidiar a proposição de projetos de extensão pela UnB	
ODS Vinculado	ODS 3 - Saúde e Bem-Estar ODS 4 - Educação de qualidade ODS 8 - Trabalho decente e crescimento econômico ODS 9 - Indústria, inovação e infraestrutura ODS 11 - Cidades e comunidades sustentáveis ODS 12 - Consumo e produção sustentáveis ODS 16 - Paz, justiça e instituições eficazes ODS 17 - Parcerias e meios de implementação	
Fórmula	= Número total de fóruns socioculturais realizados no âmbito da REPE	
Unidade de Medida	Número inteiro positivo	
Parâmetro	Quanto maior o indicativo, melhor	
Componentes:	Quantitativo de fóruns realizados no contexto da REPE	
Base/Fonte de Dados	Relatório anual produzido pela DDIS/DEX	
Método de Extração dos dados	Consulta ao Relatório Anual da DDIS	
Metas	Realizar anualmente no mínimo um fórum sociocultural no território de referência de cada Polo de Extensão.	
Iniciativas Estratégicas	Fortalecimento dos programas que articulam os projetos dos Polos e divulgação sistemática das ações em desenvolvimento para toda a comunidade tanto acadêmica quanto dos territórios de referência dos Polos de Extensão.	

Fortalecer e promover a inovação e o empreendedorismo

DA5.15		Número de prospecções, parcerias e convênios realizados pelo PCTec no ano	
Unidade Responsável	PCTec/UnB		
Finalidade e Utilidade	Identificar o quantitativo total de prospecções, parcerias e convênios realizados pelo PCTec no ano de referência. Subsidiar o planejamento e a avaliação das estratégias de promoção da inovação, criando elos entre empresas inovadoras e os pesquisadores da universidade.		
ODS Vinculado	ODS 8 - Trabalho decente e crescimento econômico ODS 9 - Indústria, inovação e infraestrutura ODS 11 - Cidades e comunidades sustentáveis ODS 12 - Consumo e produção sustentáveis ODS 16 - Paz, justiça e instituições eficazes ODS 17 - Parcerias e meios de implementação		
Fórmula	= Quantitativo total prospecções, parcerias e convênios realizados pelo PCTec no ano de referência.		
Unidade de Medida	Número inteiro positivo		
Parâmetro	Quanto maior o número, melhor		
Componentes:	1. Quantitativo total prospecções, parcerias e convênios realizados pelo PCTec no ano de referência.		
Base/Fonte de Dados	Base interna do PCTec/UnB (software, planilha, outro) para registro do quantitativo total prospecções, parcerias e convênios realizados pelo PCTec no ano de referência.		
Método de Extração dos dados	Consulta periódica à base interna do PCTec/UnB (software, planilha, outro) para registro do quantitativo total prospecções, parcerias e convênios realizados pelo PCTec no ano de referência.		
Metas	2023: 10 2024: 12 2025: 14	2026: 16 2027: 18 2028: 20	
Iniciativas Estratégicas	- Consolidar o ambiente de inovação, desenvolvendo e implementando estratégias para o fortalecimento do Parque Científico e Tecnológico (PCTec) e do Núcleo de Inovação Tecnológica (NIT/CDT)		

DA5.16		Número de empresas residentes no PCTec/UnB no ano	
Unidade Responsável	PCTec/UnB		
Finalidade e Utilidade	Identificar o quantitativo total de empresas residentes no PCTec/UnB no ano de referência. Subsidiar o planejamento e a avaliação das estratégias de apoio e fomento a empresas de base tecnológica, selecionadas por editais e chamadas públicas para o estabelecimento de parceria com o PCTec/UnB para pesquisa, desenvolvimento e inovação.		
ODS Vinculado	ODS 8 - Trabalho decente e crescimento econômico ODS 9 - Indústria, inovação e infraestrutura ODS 11 - Cidades e comunidades sustentáveis ODS 12 - Consumo e produção sustentáveis ODS 16 - Paz, justiça e instituições eficazes ODS 17 - Parcerias e meios de implementação		
Fórmula	= Quantitativo total empresas residentes no PCTec/UnB no ano de referência.		
Unidade de Medida	Número inteiro positivo		
Parâmetro	Quanto maior o número, melhor		
Componentes:	1. Quantitativo total empresas residentes no PCTec/UnB no ano de referência.		
Base/Fonte de Dados	Base interna do PCTec/UnB (software, planilha, outro) para registro do quantitativo total empresas residentes no PCTec/UnB no ano de referência.		
Método de Extração dos dados	Consulta periódica à base interna do PCTec/UnB (software, planilha, outro) para registro do quantitativo total empresas residentes no PCTec/UnB no ano de referência.		
Metas	2023: 10 2024: 12 2025: 14	2026: 16 2027: 18 2028: 20	
Iniciativas Estratégicas	- Consolidar o ambiente de inovação, desenvolvendo e implementando estratégias para o fortalecimento do Parque Científico e Tecnológico (PCTec) e do Núcleo de Inovação Tecnológica (NIT/CDT)		

DA5.17		Número de Plataformas de Serviços Tecnológicos e de Inovação integrantes do PCTec/UnB no ano	
Unidade Responsável	PCTec/UnB		
Finalidade e Utilidade	Identificar o quantitativo total de Plataformas de Serviços Tecnológicos e de Inovação integrantes do PCTec/UnB no ano de referência. Subsidiar o planejamento e a avaliação das estratégias de apoio a interações híbridas com o setor produtivo, tendo participação majoritária de pesquisadores da UnB, para desenvolvimento de ações de pesquisa, extensão, formação continuada e desenvolvimento de produtos e processos.		
ODS Vinculado	ODS 8 - Trabalho decente e crescimento econômico ODS 9 - Indústria, inovação e infraestrutura ODS 11 - Cidades e comunidades sustentáveis ODS 12 - Consumo e produção sustentáveis ODS 16 - Paz, justiça e instituições eficazes ODS 17 - Parcerias e meios de implementação		
Fórmula	= Quantitativo total de Plataformas de Serviços Tecnológicos e de Inovação integrantes do PCTec/UnB no ano de referência.		
Unidade de Medida	Número inteiro positivo		
Parâmetro	Quanto maior o número, melhor		
Componentes:	1. Quantitativo total de Plataformas de Serviços Tecnológicos e de Inovação integrantes do PCTec/UnB no ano de referência.		
Base/Fonte de Dados	Base interna do PCTec/UnB (software, planilha, outro) para registro do quantitativo total de Plataformas de Serviços Tecnológicos e de Inovação integrantes do PCTec/UnB no ano de referência.		
Método de Extração dos dados	Consulta periódica à base interna do PCTec/UnB (software, planilha, outro) para registro do quantitativo total de Plataformas de Serviços Tecnológicos e de Inovação integrantes do PCTec/UnB no ano de referência.		
Metas	2023: 3 2024: 4 2025: 5	2026: 6 2027: 7 2028: 8	
Iniciativas Estratégicas	- Consolidar o ambiente de inovação, desenvolvendo e implementando estratégias para o fortalecimento do Parque Científico e Tecnológico (PCTec) e do Núcleo de Inovação Tecnológica (NIT/CDT)		

Fortalecer e promover a inovação e o empreendedorismo

DA5.NOVO 1		Número de eventos voltados a inovação realizados/ organizados ou com a participação do PCTec/UnB	
Unidade Responsável	PCTec/UnB		
Finalidade e Utilidade	Identificar o quantitativo total de eventos que foram realizados, organizados ou que contaram com a participação do PCTec/UnB. Subsidiar o planejamento e a avaliação das estratégias de promoção da inovação, buscando parcerias, mostrando as produções científicas, tecnológicas e inovadoras produzidas pela universidade e colaborando com o fomento à cultura de inovação em toda universidade.		
ODS Vinculado	ODS 8 - Trabalho decente e crescimento econômico ODS 9 - Indústria, inovação e infraestrutura ODS 11 - Cidades e comunidades sustentáveis ODS 12 - Consumo e produção sustentáveis ODS 16 - Paz, justiça e instituições eficazes ODS 17 - Parcerias e meios de implementação		
Fórmula	Quantitativo de eventos realizados, organizados ou com participação do PCTec/UnB no ano de referência.		
Unidade de Medida	Número inteiro positivo		
Parâmetro	Quanto maior o número, melhor		
Componentes:	Quantitativo de eventos realizados, organizados ou com participação do PCTec/UnB no ano de referência.		
Base/Fonte de Dados	Base interna do PCTec/UnB (software, planilha, outro) para registro do quantitativo de eventos realizados, organizados ou com participação do PCTec/UnB no ano de referência		
Método de Extração dos dados	Consulta periódica à base interna do PCTec/UnB (software, planilha, outro) para registro do quantitativo de eventos realizados, organizados ou com participação do PCTec/UnB no ano de referência		
Metas	2023: 3 2024: 3 2025: 4	2026: 4 2027: 5 2028: 5	
Iniciativas Estratégicas	- Consolidar o ambiente de inovação, desenvolvendo e implementando estratégias para o fortalecimento do Parque Científico e Tecnológico (PCTec) e do Núcleo de Inovação Tecnológica (NIT/CDT)		

DA5.1		Número de proteções anuais de ativos da UnB no ano	
Unidade Responsável	NIT/CDT/UnB/NUPITEC		
Finalidade e Utilidade	Identificar o quantitativo total de proteções anuais de ativos da UnB no ano de referência, incluindo patentes, programas de computador, desenho industrial, marca, direitos autorais e outros ativos produzidos no ano. Subsidiar o planejamento e a avaliação das ações de fomento e apoio ao desenvolvimento de novos ativos, com estímulo à inovação e apoio aos pedidos de proteção.		
ODS Vinculado	ODS 4 - Educação de qualidade ODS 8 - Trabalho decente e crescimento econômico ODS 9 - Indústria, inovação e infraestrutura ODS 10 - Redução das desigualdades	ODS 11 - Cidades e comunidades sustentáveis ODS 12 - Consumo e produção sustentáveis ODS 16 - Paz, justiça e instituições eficazes ODS 17 - Parcerias e meios de implementação	
Fórmula	= Somatório do quantitativo total de todas as proteções de ativos realizadas no ano de referência		
Unidade de Medida	Número inteiro positivo		
Parâmetro	- Quanto maior o número, melhor		
Componentes:	Proteções anuais de ativos da UnB no ano de referência, incluindo: - patentes, - programas de computador, - desenho industrial, - marca, - direitos autorais - outros ativos produzidos no ano.		
Base/Fonte de Dados	Base interna do NIT/CDT/NUPITEC (software, planilha, outro) para registro do quantitativo total de proteções anuais de ativos da UnB no ano de referência.		
Método de Extração dos dados	Consulta periódica à base interna do NIT/CDT/NUPITEC (software, planilha, outro) para registro do quantitativo total de proteções anuais de ativos da UnB no ano de referência.		
Metas	2023: 40 2024: 45 2025: 50 2026: 55 2027: 60 2028: 65		
Iniciativas Estratégicas	Disseminar a cultura da propriedade intelectual, fortalecer os grupos de pesquisa e estimular o trabalho em parceria, por meio de ações de integração do NIT com a comunidade acadêmica.		

DA5.2		Valor total investido na manutenção dos ativos de propriedade intelectual no ano	
Unidade Responsável	NIT/CDT/UnB/NUPITEC		
Finalidade e Utilidade	Identificar o valor total (em reais) investido na manutenção dos ativos de propriedade intelectual no ano. Subsidiar o planejamento e a avaliação da estratégias de gerenciamento dos recursos aplicados na manutenção dos ativos de propriedade intelectual e ações de captação e comercialização dos mesmos.		
ODS Vinculado	ODS 4 - Educação de qualidade ODS 8 - Trabalho decente e crescimento econômico ODS 9 - Indústria, inovação e infraestrutura ODS 10 - Redução das desigualdades	ODS 11 - Cidades e comunidades sustentáveis ODS 12 - Consumo e produção sustentáveis ODS 16 - Paz, justiça e instituições eficazes ODS 17 - Parcerias e meios de implementação	
Fórmula	= Valor total (em reais) investido na manutenção dos ativos de propriedade intelectual no ano.		
Unidade de Medida	Número inteiro positivo		
Parâmetro	Não se aplica		
Componentes:	1. Valor total (em reais) investido na manutenção dos ativos de propriedade intelectual no ano.		
Base/Fonte de Dados	Base interna do NIT/CDT/NUPITEC (software, planilha, outro) para registro do valor total (em reais) investido na manutenção dos ativos de propriedade intelectual no ano.		
Método de Extração dos dados	Consulta periódica à base interna do NIT/CDT/NUPITEC (software, planilha, outro) para registro do valor total (em reais) investido na manutenção dos ativos de propriedade intelectual no ano.		
Metas	2023: Não informado 2024: Não informado 2025: Não informado 2026: Não informado 2027: Não informado 2028: Não informado		
Iniciativas Estratégicas	Disseminar a cultura da propriedade intelectual, fortalecer os grupos de pesquisa e estimular o trabalho em parceria, por meio de ações de integração do NIT com a comunidade acadêmica.		

Fortalecer e promover a inovação e o empreendedorismo

DA5.3	Número de transferências de tecnologia realizadas no ano	
Unidade Responsável	NIT/CDT/UnB/NCST	
Finalidade e Utilidade	Identificar o quantitativo total de transferências de tecnologia realizadas no ano de referência, incluindo patentes, programas de computador, know-how, marcas, direitos autorais e outros ativos tecnológicos transferidos no ano. Subsidiar o planejamento e a avaliação das ações de fomento e apoio à transferência de tecnologia, com estímulo à inovação e apoio aos pedidos de transferência.	
ODS Vinculado	ODS 4 - Educação de qualidade ODS 8 - Trabalho decente e crescimento econômico ODS 9 - Indústria, inovação e infraestrutura	ODS 11 - Cidades e comunidades sustentáveis ODS 12 - Consumo e produção sustentáveis ODS 16 - Paz, justiça e instituições eficazes ODS 17 - Parcerias e meios de implementação
Fórmula	= Somatório do quantitativo total de transferências de tecnologia realizadas no ano de referência	
Unidade de Medida	Número inteiro positivo	
Parâmetro	- Quanto maior o número, melhor	
Componentes:	Transferências de tecnologia realizadas no ano de referência, incluindo: - patentes, - programas de computador, - know-how, - marcas, - direitos autorais - outros ativos tecnológicos transferidos no ano.	
Base/Fonte de Dados	Base interna do NIT/CDT/ACT (software, planilha, outro) para registro do quantitativo total de transferências de tecnologia realizadas no ano de referência.	
Método de Extração dos dados	Base interna do NIT/CDT/ACT (software, planilha, outro) para registro do quantitativo total de transferências de tecnologia realizadas no ano de referência.	
Metas	2023: Não informado 2024: Não informado 2025: Não informado 2026: Não informado 2027: Não informado 2028: Não informado	
Iniciativas Estratégicas	Consolidar o ambiente de inovação, desenvolvendo e implementando estratégias para o fortalecimento das parcerias, visando novas transferências de tecnologia.	

DA5.4	Número de produtos técnicos elaborados pelo SBRT	
Unidade Responsável	NIT/CDT/UnB	
Finalidade e Utilidade	Identificar o quantitativo total de produtos técnicos e tecnologias transferidas pelo SBRT/UnB no ano de referência, incluindo respostas técnicas (RT), respostas referenciais, apoio à gestão, atualizações de RT, dossiês técnicos e outros produtos e tecnologias. Subsidiar o planejamento e a avaliação das ações de fomento e apoio ao desenvolvimento de produtos técnicos e à transferência de tecnologia no âmbito do SBRT.	
ODS Vinculado	ODS 1 - Erradicação da pobreza ODS 4 - Educação de qualidade ODS 5 - Igualdade de gênero ODS 8 - Trabalho decente e crescimento econômico ODS 9 - Indústria, Inovação e Infraestrutura ODS 10 - Redução das desigualdades	ODS 11 - Cidades e comunidades sustentáveis ODS 12 - Consumo e produção sustentáveis ODS 16 - Paz, justiça e instituições eficazes ODS 17 - Parcerias e meios de implementação
Fórmula	= Somatório do quantitativo total de produtos técnicos e tecnologias transferidas pelo SBRT/UnB no ano de referência.	
Unidade de Medida	Número inteiro positivo	
Parâmetro	- Quanto maior o número, melhor	
Componentes:	- Quantitativo total de produtos técnicos e tecnologias transferidas pelo SBRT/UnB no ano de referência, incluindo: - respostas técnicas (RT), - respostas referenciais, - apoio à gestão, - atualizações de RT, - dossiês técnicos - outros produtos e tecnologias.	
Base/Fonte de Dados	Base interna do NIT/CDT/SBRT para registro do quantitativo de produtos técnicos elaborados pelo SBRT/UnB no ano de referência.	
Método de Extração dos dados	Base interna do NIT/CDT/SBRT para registro do quantitativo de produtos técnicos elaborados pelo SBRT/UnB no ano de referência.	
Metas	2023: Não informado 2024: Não informado 2025: Não informado 2026: Não informado 2027: Não informado 2028: Não informado	
Iniciativas Estratégicas	Consolidar o ambiente de inovação, desenvolvendo e implementando estratégias para o fortalecimento do empreendedorismo nacional.	

DA5.5	Valores de Royalties decorrentes de transferência de tecnologias recebidos pela UnB no ano	
Unidade Responsável	NIT/CDT/UnB	
Finalidade e Utilidade	Identificar o valor (em reais) de royalties decorrentes de transferência de tecnologias recebidos pela UnB no ano de referência. Subsidiar o planejamento e a avaliação da estratégias de gerenciamento de royalties recebidos em decorrente de tecnologias da UnB transferidas e comercializadas.	
ODS Vinculado	ODS 4 - Educação de qualidade ODS 8 - Trabalho decente e crescimento econômico ODS 9 - Indústria, inovação e infraestrutura	ODS 11 - Cidades e comunidades sustentáveis ODS 12 - Consumo e produção sustentáveis ODS 16 - Paz, justiça e instituições eficazes ODS 17 - Parcerias e meios de implementação
Fórmula	= Valor (em reais) de royalties decorrentes de transferência de tecnologias recebidos pela UnB no ano de referência.	
Unidade de Medida	Número inteiro positivo	
Parâmetro	Não se aplica	
Componentes:	1. Valor (em reais) de royalties decorrentes de transferência de tecnologias recebidos pela UnB no ano de referência.	
Base/Fonte de Dados	Base interna do NIT/CDT/ACT (software, planilha, outro) para registro do quantitativo total de transferências de tecnologia realizadas no ano de referência.	
Método de Extração dos dados	Base interna do NIT/CDT/ACT (software, planilha, outro) para registro do quantitativo total de transferências de tecnologia realizadas no ano de referência.	
Metas	2023: Não informado 2024: Não informado 2025: Não informado 2026: Não informado 2027: Não informado 2028: Não informado	
Iniciativas Estratégicas	Consolidar o ambiente de inovação, desenvolvendo e implementando estratégias para o fortalecimento das parcerias, visando novas transferências de tecnologia.	

Fortalecer e promover a inovação e o empreendedorismo

DA5.6		Número de empresas juniores institucionalizadas e apoiadas	
Unidade Responsável	NIT/CDT/UnB/NE		
Finalidade e Utilidade	Identificar o quantitativo total de empresas juniores institucionalizadas e apoiadas pelo NIT/CDT/UnB no ano de referência. Subsidiar o planejamento e a avaliação das estratégias de fomento e apoio à criação e desenvolvimento das empresas juniores. Avaliar as ações de divulgação e estímulo à participação de docentes e discentes nas atividades de empreendedorismo e desenvolvimento empresarial e social.		
ODS Vinculado	<p>ODS 1 - Erradicação da pobreza</p> <p>ODS 2 - Fome zero e agricultura sustentável</p> <p>ODS 3 - Saúde e bem-estar</p> <p>ODS 4 - Educação de qualidade</p> <p>ODS 5 - Igualdade de gênero</p> <p>ODS 6 - Água potável e saneamento</p> <p>ODS 7 - Energia limpa e acessível</p> <p>ODS 8 - Trabalho decente e crescimento econômico</p> <p>ODS 9 - Indústria, Inovação e Infraestrutura</p>	<p>ODS 10 - Redução das desigualdades</p> <p>ODS 11 - Cidades e comunidades sustentáveis</p> <p>ODS 12 - Consumo e produção responsáveis</p> <p>ODS 13 - Ação contra a mudança global do clima</p> <p>ODS 14 - Vida na água</p> <p>ODS 15 - Vida terrestre</p> <p>ODS 16 - Paz, justiça e instituições eficazes</p> <p>ODS 17 - Parcerias e meios de implementação</p>	
Fórmula	= Quantitativo total de empresas juniores institucionalizadas e apoiadas pelo NIT/CDT/UnB no ano de referência.		
Unidade de Medida	Número inteiro positivo		
Parâmetro	Quanto maior o número, melhor		
Componentes:	1. Empresas juniores institucionalizadas e apoiadas pelo NIT/CDT/UnB no ano de referência.		
Base/Fonte de Dados	Base interna do NIT/CDT/UnB/NE (software, planilha, outro) para registro dos quantitativo total de empresas juniores institucionalizadas e apoiadas pelo NIT/CDT/UnB no ano de referência.		
Método de Extração dos dados	Consulta periódica à base interna do NIT/CDT/UnB/NE (software, planilha, outro) para registro dos quantitativo total de empresas juniores institucionalizadas e apoiadas pelo NIT/CDT/UnB no ano de referência.		
Metas	2023: 51 2024: 53 2025: 56 2026: 59 2027: 62 2028: 65		
Iniciativas Estratégicas	- Consolidar o ambiente de inovação, desenvolvendo e implementando estratégias para o fortalecimento do Parque Científico e Tecnológico (PCTec) e do Núcleo de Inovação Tecnológica (NIT/CDT) - Estimular a inovação tecnológica, o empreendedorismo e as empresas juniores.		

DA5.7		Faturamento total bruto das empresas juniores institucionalizadas no ano	
Unidade Responsável	NIT/CDT/UnB/NE		
Finalidade e Utilidade	Identificar o percentual de crescimento das empresas juniores institucionalizadas no ano de referência. Apoiar o planejamento das atividades desenvolvidas pelas empresas juniores da UnB.		
ODS Vinculado	<p>ODS 1 - Erradicação da pobreza</p> <p>ODS 2 - Fome zero e agricultura sustentável</p> <p>ODS 3 - Saúde e bem-estar</p> <p>ODS 4 - Educação de qualidade</p> <p>ODS 5 - Igualdade de gênero</p> <p>ODS 6 - Água potável e saneamento</p> <p>ODS 7 - Energia limpa e acessível</p> <p>ODS 8 - Trabalho decente e crescimento econômico</p> <p>ODS 9 - Indústria, Inovação e Infraestrutura</p>	<p>ODS 10 - Redução das desigualdades</p> <p>ODS 11 - Cidades e comunidades sustentáveis</p> <p>ODS 12 - Consumo e produção responsáveis</p> <p>ODS 13 - Ação contra a mudança global do clima</p> <p>ODS 14 - Vida na água</p> <p>ODS 15 - Vida terrestre</p> <p>ODS 16 - Paz, justiça e instituições eficazes</p> <p>ODS 17 - Parcerias e meios de implementação</p>	
Fórmula	= Valor (em reais) de faturamento total bruto das empresas juniores institucionalizadas no ano de referência.		
Unidade de Medida	Percentual de crescimento das empresas juniores institucionalizadas no ano		
Parâmetro	Quanto maior, melhor		
Componentes:	1. Valor (em reais) de faturamento total bruto das empresas juniores institucionalizadas no ano de referência.		
Base/Fonte de Dados	Base interna do NIT/CDT/NE (software, planilha, outro) para registro dos valores (em reais) de faturamento total bruto das empresas juniores institucionalizadas no ano de referência.		
Método de Extração dos dados	Consulta periódica à base interna do NIT/CDT/NE (software, planilha, outro) para registro dos valores (em reais) de faturamento total bruto das empresas juniores institucionalizadas no ano de referência.		
Metas	Aumentar em pelo menos 5% em relação ao ano anterior 2023: >=5% 2024: >=5% 2025: >=5% 2026: >=5% 2027: >=5% 2028: >=5%		
Iniciativas Estratégicas	- Consolidar o ambiente de inovação, desenvolvendo e implementando estratégias para o fortalecimento do Parque Científico e Tecnológico (PCTec) e do Núcleo de Inovação Tecnológica (NIT/CDT) - Estimular a inovação tecnológica, o empreendedorismo e as empresas juniores.		

DA5.8		Número de estudantes de graduação matriculados nas disciplinas da Escola de Empreendedores	
Unidade Responsável	NIT/CDT/UnB/NE		
Finalidade e Utilidade	Identificar o quantitativo total de estudantes de graduação matriculados nas disciplinas da Escola de Empreendedores no ano de referência. Subsidiar o planejamento e a avaliação das estratégias de oferta de turmas, retenção dos alunos e conclusão das disciplinas ofertadas. Avaliar as ações de divulgação das disciplinas e estímulo à participação de docentes e discentes nas atividades de empreendedorismo e desenvolvimento empresarial e social.		
ODS Vinculado	<p>ODS 4 - Educação de qualidade</p> <p>ODS 8 - Trabalho decente e crescimento econômico</p> <p>ODS 9 - Indústria, Inovação e Infraestrutura</p> <p>ODS 17 - Parcerias e meios de implementação</p>		
Fórmula	= Quantitativo total de estudantes de graduação matriculados nas disciplinas da Escola de Empreendedores no ano de referência.		
Unidade de Medida	Número inteiro positivo		
Parâmetro	Quanto maior o número, melhor		
Componentes:	1. Quantitativo total de estudantes de graduação matriculados nas disciplinas da Escola de Empreendedores no ano de referência.		
Base/Fonte de Dados	Base interna do NIT/CDT/UnB/NE (software, planilha, outro) para registro dos quantitativo total de estudantes de graduação matriculados nas disciplinas da Escola de Empreendedores no ano de referência.		
Método de Extração dos dados	Consulta periódica à base interna do NIT/CDT/UnB/NE (software, planilha, outro) para registro dos quantitativo total de estudantes de graduação matriculados nas disciplinas da Escola de Empreendedores no ano de referência.		
Metas	2023: >=10% 2024: >=10% 2025: >=10% 2026: >=10% 2027: >=10% 2028: >=10%		
Iniciativas Estratégicas	- Consolidar o ambiente de inovação, desenvolvendo e implementando estratégias para o fortalecimento do Parque Científico e Tecnológico (PCTec) e do Núcleo de Inovação Tecnológica (NIT/CDT) - Estimular a inovação tecnológica, o empreendedorismo e as empresas juniores.		

Fortalecer e promover a inovação e o empreendedorismo

DA5.9		Número de empreendimentos na Incubadora de Base Tecnológica (IBT) - todas as fases	
Unidade Responsável	NIT/CDT/UnB/NME		
Finalidade e Utilidade	Identificar o quantitativo total de empreendimentos pré-incubados na Incubadora de Base Tecnológica (IBT) no ano de referência. Subsidiar o planejamento e a avaliação das estratégias de prospecção de novos empreendimentos, desenvolvimento e apoio aos empreendimentos pré-incubados. Avaliar as ações de fomento ao desenvolvimento de bens, processos e/ou serviços gerados pela aplicação sistemática de conhecimento técnico-científico e pela utilização de tecnologias inovadoras.		
ODS Vinculado	ODS 8 - Trabalho decente e crescimento econômico ODS 9 - Indústria, inovação e infraestrutura ODS 10 - Redução das desigualdades	ODS 11 - Cidades e comunidades sustentáveis ODS 16 - Paz, justiça e instituições eficazes ODS 17 - Parcerias e meios de implementação	
Fórmula	= Quantitativo total empreendimentos pré-incubados na Incubadora de Base Tecnológica (IBT) no ano de referência.		
Unidade de Medida	Número inteiro positivo		
Parâmetro	Quanto maior o número, melhor		
Componentes:	1. quantitativo total empreendimentos pré-incubados na Incubadora de Base Tecnológica (IBT) no ano de referência.		
Base/Fonte de Dados	Base interna do NIT/CDT/UnB/NME (software, planilha, outro) para registro do quantitativo total empreendimentos pré-incubados na Incubadora de Base Tecnológica (IBT) no ano de referência.		
Método de Extração dos dados	Consulta periódica à base interna do NIT/CDT/UnB/NME (software, planilha, outro) para registro do quantitativo total empreendimentos pré-incubados na Incubadora de Base Tecnológica (IBT) no ano de referência.		
Metas	2023: 8 2024: 10 2025: 14 2026: 16 2027: 18 2028: 20		
Iniciativas Estratégicas	- Consolidar o ambiente de inovação, desenvolvendo e implementando estratégias para o fortalecimento do Parque Científico e Tecnológico (PCTec) e do Núcleo de Inovação Tecnológica (NIT/CDT) - Estimular a inovação tecnológica, o empreendedorismo e as empresas juniores.		

DA5.11		Número de empreendimentos graduados pela Incubadora de Base Tecnológica (IBT)	
Unidade Responsável	NIT/CDT/UnB/NME		
Finalidade e Utilidade	Identificar o quantitativo total de empreendimentos graduados pela Incubadora de Base Tecnológica (IBT) no ano de referência. Subsidiar o planejamento e a avaliação das estratégias de apoio às empresas graduadas, com ênfase em seu fortalecimento no mercado.		
ODS Vinculado	ODS 8 - Trabalho decente e crescimento econômico ODS 9 - Indústria, inovação e infraestrutura ODS 10 - Redução das desigualdades	ODS 11 - Cidades e comunidades sustentáveis ODS 16 - Paz, justiça e instituições eficazes ODS 17 - Parcerias e meios de implementação	
Fórmula	= Quantitativo total de empreendimentos graduados pela Incubadora de Base Tecnológica (IBT)		
Unidade de Medida	Número inteiro positivo		
Parâmetro	Quanto maior o número, melhor		
Componentes:	1. Quantitativo total de empreendimentos graduados pela Incubadora de Base Tecnológica (IBT)		
Base/Fonte de Dados	Base interna do NIT/CDT/UnB/NME (software, planilha, outro) para registro do quantitativo total de empreendimentos graduados pela Incubadora de Base Tecnológica (IBT)		
Método de Extração dos dados	Consulta periódica à base interna do NIT/CDT/UnB/NME (software, planilha, outro) para registro do quantitativo total de empreendimentos graduados pela Incubadora de Base Tecnológica (IBT)		
Metas	2023: 2 2024: 2 2025: 2 2026: 3 2027: 4 2028: 5 Haja vista que todo o período de incubação dura, em média 3 anos, a graduação ocorrerá após esse intervalo de tempo. Por esse motivo, as metas não foram estabelecidas de forma crescente, mas levando em conta as previsões de graduação dos empreendimentos que já estão na Multincubadora e dos que entrarão no futuro, bem como, a possibilidade de nem todos os empreendimentos prosseguirem no processo até a Fase final.		
Iniciativas Estratégicas	- Consolidar o ambiente de inovação, desenvolvendo e implementando estratégias para o fortalecimento do Parque Científico e Tecnológico (PCTec) e do Núcleo de Inovação Tecnológica (NIT/CDT) - Estimular a inovação tecnológica, o empreendedorismo e as empresas juniores.		

DA5.12		Número de empreendimentos em negócios de impacto social e ambiental apoiados pela Incubadora de Tecnologia Social (ITS)	
Unidade Responsável	NIT/CDT/UnB/NME		
Finalidade e Utilidade	Identificar o quantitativo total de empreendimentos em negócios de impacto social e ambiental apoiados pela Incubadora de Tecnologia Social (ITS) no ano de referência. Subsidiar o planejamento e a avaliação das estratégias de apoio a projetos e empreendimentos de impacto social e ambiental, com enfoque na economia solidária, inclusão social e produtiva, saberes plurais, cooperação entre diferentes áreas científicas numa relação igualitária entre conhecimentos socialmente acumulados e inovação.		
ODS Vinculado	ODS 5 - Igualdade de gênero ODS 8 - Trabalho decente e crescimento econômico ODS 9 - Indústria, inovação e infraestrutura ODS 10 - Redução das desigualdades	ODS 11 - Cidades e comunidades sustentáveis ODS 12 - Consumo e produção sustentáveis ODS 16 - Paz, justiça e instituições eficazes ODS 17 - Parcerias e meios de implementação	
Fórmula	= Quantitativo total de empreendimentos em negócios de impacto social e ambiental apoiados pela Incubadora de Tecnologia Social (ITS) no ano de referência		
Unidade de Medida	Número inteiro positivo		
Parâmetro	Quanto maior o número, melhor		
Componentes:	1. Quantitativo total de empreendimentos em negócios de impacto social e ambiental apoiados pela Incubadora de Tecnologia Social (ITS) no ano de referência		
Base/Fonte de Dados	Base interna do NIT/CDT/UnB/NME (software, planilha, outro) para registro do quantitativo total de empreendimentos em negócios de impacto social e ambiental apoiados pela Incubadora de Tecnologia Social (ITS) no ano de referência		
Método de Extração dos dados	Consulta periódica à base interna do NIT/CDT/UnB/NME (software, planilha, outro) para registro do quantitativo total de empreendimentos em negócios de impacto social e ambiental apoiados pela Incubadora de Tecnologia Social (ITS) no ano de referência		
Metas	2023: 7 2024: 8 2025: 10 2026: 12 2027: 14 2028: 16		
Iniciativas Estratégicas	- Consolidar o ambiente de inovação, desenvolvendo e implementando estratégias para o fortalecimento do Parque Científico e Tecnológico (PCTec) e do Núcleo de Inovação Tecnológica (NIT/CDT) - Estimular a inovação tecnológica, o empreendedorismo e as empresas juniores.		

Fortalecer e promover a inovação e o empreendedorismo

DA5.13		Número de serviços técnicos especializados realizados no ano	
Unidade Responsável	NIT/CDT/UnB		
Finalidade e Utilidade	Identificar o quantitativo total de serviços técnicos realizados no ano de referência, incluindo atendimentos, análises de processos de cadastramento de laboratórios, entre outros. Subsidiar o planejamento e a avaliação das estratégias de prestação de serviços técnicos especializados.		
ODS Vinculado	ODS 04 - Educação de Qualidade ODS 8 - Trabalho decente e crescimento econômico ODS 9 - Indústria, inovação e infraestrutura ODS 10- Redução das desigualdades	ODS 11 - Cidades e comunidades sustentáveis ODS 12 - Consumo e produção sustentáveis ODS 16 - Paz, justiça e instituições eficazes ODS 17 - Parcerias e meios de implementação	
Fórmula	= Quantitativo total de serviços técnicos realizados no ano de referência		
Unidade de Medida	Número inteiro positivo		
Parâmetro	Quanto maior o número, melhor		
Componentes:	1. Quantitativo total de serviços técnicos realizados no ano de referência		
Base/Fonte de Dados	Base interna do NIT/CDT/UnB (software, planilha, outro) para registro do quantitativo total de serviços técnicos realizados no ano de referência		
Método de Extração dos dados	Consulta periódica à base interna do NIT/CDT/UnB (software, planilha, outro) para registro do quantitativo total de serviços técnicos realizados no ano de referência		
Metas	2023: 6 2024: 8 2025: 10 2026: 12 2027: 14 2028: 16		
Iniciativas Estratégicas	Disseminar a cultura da propriedade intelectual, fortalecer os grupos de pesquisa e estimular o trabalho em parceria, por meio de ações de integração do NIT com a comunidade acadêmica.		

DA5.14		Número de mestres formados no âmbito do Programa de Pós-Graduação em Propriedade Intelectual e Transferência de Tecnologia para a Inovação no ano	
Unidade Responsável	NIT/CDT/UnB		
Finalidade e Utilidade	Identificar o quantitativo total de mestres formados no âmbito do programa de Pós-Graduação em Propriedade Intelectual e Transferência de Tecnologia para a Inovação (PROFINIT) no ano de referência. Subsidiar o planejamento e a avaliação das estratégias de fomento ao aprimoramento da formação profissional para atuar nas competências dos Núcleos de Inovação Tecnológica (NITs) e nos Ambientes Promotores de Inovação nos diversos setores acadêmico, empresarial, governamental, organizações sociais, entre outros.		
ODS Vinculado	ODS 8 - Trabalho decente e crescimento econômico ODS 9 - Indústria, inovação e infraestrutura ODS 11 - Cidades e comunidades sustentáveis	ODS 12 - Consumo e produção sustentáveis ODS 16 - Paz, justiça e instituições eficazes ODS 17 - Parcerias e meios de implementação	
Fórmula	= Quantitativo total de mestres formados no âmbito do programa de Pós-Graduação em Propriedade Intelectual e Transferência de Tecnologia para a Inovação (PROFINIT) no ano de referência.		
Unidade de Medida	Número inteiro positivo		
Parâmetro	Quanto maior o número, melhor		
Componentes:	1. quantitativo total de mestres formados no âmbito do programa de Pós-Graduação em Propriedade Intelectual e Transferência de Tecnologia para a Inovação (PROFINIT) no ano de referência.		
Base/Fonte de Dados	Base interna do NIT/CDT/UnB (software, planilha, outro) para registro do quantitativo total de mestres formados no âmbito do programa de Pós-Graduação em Propriedade Intelectual e Transferência de Tecnologia para a Inovação (PROFINIT) no ano de referência.		
Método de Extração dos dados	Consulta periódica à base interna do NIT/CDT/UnB (software, planilha, outro) para registro do quantitativo total de mestres formados no âmbito do programa de Pós-Graduação em Propriedade Intelectual e Transferência de Tecnologia para a Inovação (PROFINIT) no ano de referência.		
Metas	2023: 20 2024: 16 2025: 24 2026: 18 2027: 18 2028: 18		
Iniciativas Estratégicas	- Consolidar o ambiente de inovação, desenvolvendo e implementando estratégias para o fortalecimento do Parque Científico e Tecnológico (PCTec) e do Núcleo de Inovação Tecnológica (NIT/CDT)		

DA5. NOVO1		Prospecção de novas tecnologias e novas possibilidades de parcerias	
Unidade Responsável	NIT/CDT/CITT		
Finalidade e Utilidade	Identificar novas tecnologias passíveis de proteção, avaliar espaço laboratorial para possíveis prestações de serviços técnicos especializados e disseminar a cultura da propriedade intelectual e transferência de tecnologia e levantamento de potenciais parceiros.		
ODS Vinculado	ODS 4 - Educação de Qualidade ODS 8 - Trabalho decente e crescimento econômico ODS 9 - Indústria, inovação e infraestrutura ODS 11 - Cidades e comunidades sustentáveis ODS 12 - Consumo e produção sustentáveis ODS 16 - Paz, justiça e instituições eficazes ODS 17 - Parcerias e meios de implementação		
Fórmula	= Somatório do número de visitas realizadas nas unidades acadêmicas no ano, análise dos dados coletados e elaboração de relatórios técnicos		
Unidade de Medida	Número inteiro positivo		
Parâmetro	Não se aplica		
Componentes:	Somatório do número de visitas realizadas nas unidades acadêmicas no ano, análise dos dados coletados e elaboração de relatórios técnicos.		
Base/Fonte de Dados	Base interna do NIT/CDT/CITT (software, planilha, outro)		
Método de Extração dos dados	Base interna do NIT/CDT/CITT (software, planilha, outro)		
Metas	2023: 20 2024: 30 2025: 40 2026: 50 2027: 60 2028: 70		
Iniciativas Estratégicas	Disseminar a cultura da propriedade intelectual, fortalecer os grupos de pesquisa e estimular o trabalho em parceria, por meio de ações de integração do NIT com a comunidade acadêmica.		

Fortalecer e promover a inovação e o empreendedorismo

DA5. NOVO2	Prestação de serviços técnicos especializados
Unidade Responsável	NIT/CDT/CITT/NCST
Finalidade e Utilidade	Identificar novos laboratórios e parceiros interessados nas prestações de serviços técnicos especializados e fomentar a pesquisa e inovação nas unidades acadêmicas.
ODS Vinculado	ODS 4 - Educação de Qualidade ODS 8 - Trabalho decente e crescimento econômico ODS 9 - Indústria, inovação e infraestrutura ODS 11 - Cidades e comunidades sustentáveis ODS 12 - Consumo e produção sustentáveis ODS 16 - Paz, justiça e instituições eficazes ODS 17 - Parcerias e meios de implementação
Fórmula	= Somatório do número de atendimentos à comunidade acadêmica, cadastramento de laboratórios e de prestações de serviços técnicos realizados
Unidade de Medida	Número inteiro positivo
Parâmetro	Quanto maior o número, melhor
Componentes:	Somatório do número de atendimentos à comunidade acadêmica, cadastramento de laboratórios e de prestações de serviços técnicos realizados.
Base/Fonte de Dados	Base interna do NIT/CDT/NCST (software, planilha, outro)
Método de Extração dos dados	Base interna do NIT/CDT/CITT (software, planilha, outro)
Metas	2023: 20 2024: 25 2025: 30 2026: 35 2027: 40 2028: 45
Iniciativas Estratégicas	Não informado

DA5. NOVO3	Eventos de inovação
Unidade Responsável	NIT/CDT
Finalidade e Utilidade	Disseminar a cultura da propriedade intelectual, transferência de tecnologia, empreendedorismo e inovação, bem como fortalecer os grupos de pesquisa e estimular o trabalho em parceria, por meio de ações de integração do NIT com a comunidade acadêmica.
ODS Vinculado	ODS 4 - Educação de Qualidade ODS 8 - Trabalho decente e crescimento econômico ODS 9 - Indústria, inovação e infraestrutura ODS 11 - Cidades e comunidades sustentáveis ODS 12 - Consumo e produção sustentáveis ODS 16 - Paz, justiça e instituições eficazes ODS 17 - Parcerias e meios de implementação
Fórmula	= Somatório do número de eventos realizados com atendimento à comunidade acadêmica e externos.
Unidade de Medida	Número inteiro positivo
Parâmetro	Quanto maior o número, melhor
Componentes:	Somatório do número de eventos realizados com atendimento à comunidade acadêmica e externos.
Base/Fonte de Dados	Base interna do NIT/CDT/NCST (software, planilha, outro)
Método de Extração dos dados	Base interna do NIT/CDT/CITT (software, planilha, outro)
Metas	2023: 6 2024: 6 2025: 8 2026: 8 2027: 10 2028: 10
Iniciativas Estratégicas	Não informado

DA5. NOVO4	Número de Transferências de Tecnologia vigentes no ano
Unidade Responsável	NIT/CDT/NCST
Finalidade e Utilidade	Identificar o quantitativo total de transferências de tecnologia vigentes no ano de referência, incluindo patentes, programas de computador, know-how, marcas, direitos autorais e outros ativos tecnológicos. Subsidiar o planejamento e a avaliação das ações de fomento e apoio à transferência de tecnologia, com estímulo à inovação e apoio aos pedidos de transferência.
ODS Vinculado	ODS 4 - Educação de Qualidade ODS 8 - Trabalho decente e crescimento econômico ODS 9 - Indústria, inovação e infraestrutura ODS 11 - Cidades e comunidades sustentáveis ODS 12 - Consumo e produção sustentáveis ODS 16 - Paz, justiça e instituições eficazes ODS 17 - Parcerias e meios de implementação
Fórmula	Somatório do quantitativo total de transferências de tecnologia vigentes no ano de referência.
Unidade de Medida	Número inteiro positivo
Parâmetro	Não se aplica
Componentes:	Somatório do quantitativo total de transferências de tecnologia vigentes no ano de referência.
Base/Fonte de Dados	Base interna do NIT/CDT/NCST (software, planilha, outro)
Método de Extração dos dados	Base interna do NIT/CDT/CITT (software, planilha, outro)
Metas	2023: 20 2024: 25 2025: 30 2026: 35 2027: 40 2028: 45
Iniciativas Estratégicas	Não informado

Fortalecer a assistência estudantil e o atendimento aos discentes

DA4.1		Número total de estudantes beneficiados pela Assistência Estudantil no ano	
Unidade Responsável	DAC (Núcleo de Estatística)/DDS		
Finalidade e Utilidade	Identificar o quantitativo total de estudantes beneficiados (por CPF) em algum benefício ofertado no âmbito dos programas da Assistência Estudantil no ano, considerando todos os programas financiados pelo PNAES e demais programas financiados por recursos de emendas parlamentares e outras fontes. Considera também os estudantes beneficiados pelo Programa de Estudantes-Convênio de Graduação (PEC-G) - Bolsas Promisaeas. Subsidiar o planejamento e a avaliação da oferta, ingresso, permanência, evasão e diplomação dos discentes assistidos. Avaliar as efetividade dos programas e o impacto dos benefícios concedidos.		
ODS Vinculado	ODS 1 - Erradicação da pobreza ODS 3 - Saúde e Bem-Estar ODS 4 - Educação de qualidade ODS 8 - Trabalho decente e crescimento econômico ODS 9 - Indústria, inovação e infraestrutura	ODS 10 - Redução das desigualdades ODS 11 - Cidades e comunidades sustentáveis ODS 12 - Consumo e produção sustentáveis ODS 16 - Paz, justiça e instituições eficazes ODS 17 - Parcerias e meios de implementação	
Fórmula	= Soma do quantitativo total de estudantes beneficiados (por CPF) em algum benefício ofertado no âmbito dos programas da Assistência Estudantil no ano.		
Unidade de Medida	Número inteiro positivo		
Parâmetro	Quanto maior o número, melhor		
Componentes:	<p>1. Estudantes beneficiados (por CPF) em algum benefício ofertado no âmbito dos programas da Assistência Estudantil no ano, considerando</p> <p>a) Programas financiados por recursos do PNAES sob responsabilidade da DDS:</p> <p>I - Programa de Auxílio Socioeconômico; II - Programa de Auxílio Moradia (repasso de valores em pecúnia); III - Programa de Auxílio Creche; IV - Programa de Auxílio Transporte; V - Programa de Auxílio Emergencial; VI - Programa de Auxílio Alimentação - Refeições no RU (executado em parceria com a DRU); VIII - Alimentação Especial.</p> <p>b) Programas financiados por recursos do PNAES sob responsabilidade da DASU:</p> <p>I - Acolhimento e Promoção da Saúde II-PROSAM</p> <p>c) Programas financiados por recursos do PNAES sob responsabilidade da DRU em parceria com a DDS:</p> <p>I - Programa Auxílio Alimentação: Refeições servidas nos Restaurantes Universitários para estudantes com Perfil para acessar os programas da Assistência Estudantil e estudantes ingressantes por meio de Cotas de Baixa Renda- Escola Pública.</p> <p>d) Programas financiados por recursos do PNAES sob responsabilidade da DACES:</p> <p>I - Adaptação de materiais para musicografia Braille; II - Adaptação de materiais Deficiência Visual; III - Projeto bolsistas leitores ou transcritores;</p>	<p>IV - Auxílio para a promoção da acessibilidade no retorno das atividades acadêmicas presenciais; V - Seleção de bolsistas para promoção de acessibilidade pedagógica para os estudantes atendidos pela DACES/DAC. e) Programas financiados por recursos do PNAES sob responsabilidade da SDH:</p> <p>I - PADIV – Programa Auxílio Emergencial/SDH; II - Afroatitude. f) Programas financiados por recursos de emendas parlamentares e outras fontes</p> <p>- Auxílio Apoio a Indígenas e Quilombolas - Auxílio Emergencial Indígena - Auxílio Máscaras Retorno Presencial - Graduação e Pós-Graduação - Auxílio Saúde Mental na Pandemia - Graduação e Pós-Graduação - Auxílio Emergencial de Apoio Socioeconômico (EPASE) - Graduação e Pós-Graduação - Auxílio Creche Retorno Presencial - Graduação e Pós-Graduação - Auxílio Viagem Individual - Seleção de bolsistas para Fórum Estudantil - Campus Sonoro Conexões - Laboratório Musical - ESTAFE DEAC - Oficinas Comunitárias (UnB/DAC/DEAC) - Edital nº IV Boas-vindas dos CA - Programa Bolsa Atleta do Esporte Universitário g) Programa de Estudantes-Convênio de Graduação (PEC-G) - Bolsas Promisaeas (DEG).</p> <p>2. Os estudantes participantes de mais de um programa simultaneamente, devem ser considerados apenas uma única vez 3. Excluir as duplicidades de CPF</p>	
Base/Fonte de Dados	Base interna do DAC (Núcleo de Estatística) para registro do quantitativo total de estudantes beneficiados (por CPF) em algum benefício ofertado no âmbito dos programas da Assistência Estudantil no ano		
Método de Extração dos dados	Utilizar os mesmos parâmetros e fórmula de cálculo da Comissão da 4002. Especificar aqui		
Metas	2023: Não informado 2024: Não informado	2025: Não informado 2026: Não informado	2027: Não informado 2028: Não informado
Iniciativas Estratégicas	<p>- Orientar o desenvolvimento de ações acadêmicas para a melhoria de indicadores de retenção e evasão dos cursos e da instituição</p> <p>- Realizar o acompanhamento acadêmico de discentes, com atenção à diversidade e promoção de equidade.</p>		

Fortalecer a assistência estudantil e o atendimento aos discentes

DA4.2		Número de estudantes beneficiados pelo Programa de Auxílio Socioeconômico (PNAES) no ano	
Unidade Responsável	DAC (Núcleo de Estatística)/DDS		
Finalidade e Utilidade	Identificar o quantitativo total de estudantes beneficiados (por CPF) pelo Programa de Auxílio Socioeconômico (PNAES) no ano. Subsidiar o planejamento e a avaliação da oferta, ingresso, permanência, evasão e diplomação dos discentes assistidos. Avaliar as efetividade do programa e o impacto dos benefícios concedidos.		
ODS Vinculado	ODS 1 - Erradicação da pobreza ODS 3 - Saúde e Bem-Estar ODS 4 - Educação de qualidade ODS 8 - Trabalho decente e crescimento econômico ODS 9 - Indústria, inovação e infraestrutura	ODS 10 - Redução das desigualdades ODS 11 - Cidades e comunidades sustentáveis ODS 12 - Consumo e produção sustentáveis ODS 16 - Paz, justiça e instituições eficazes ODS 17 - Parcerias e meios de implementação	
Fórmula	= Soma do quantitativo total de estudantes beneficiados (por CPF) pelo Programa de Auxílio Socioeconômico (PNAES) no ano.		
Unidade de Medida	Número inteiro positivo		
Parâmetro	Quanto maior o número, melhor		
Componentes:	1. Quantitativo total de estudantes beneficiados (por CPF) pelo Programa de Auxílio Socioeconômico (PNAES) no ano 2. Os estudantes participantes de mais de um programa simultaneamente, devem ser considerados apenas uma única vez 3. Excluir as duplicidades de CPF		
Base/Fonte de Dados	Base interna do DAC (Núcleo de Estatística) e DDS para registro do quantitativo total de estudantes beneficiados (por CPF) pelo Programa de Auxílio Socioeconômico (PNAES) no ano.		
Método de Extração dos dados	Utilizar os mesmos parâmetros e fórmula de cálculo da Comissão da 4002. Especificar aqui		
Metas	2023: Não informado 2024: Não informado 2025: Não informado 2026: Não informado 2027: Não informado 2028: Não informado		
Iniciativas Estratégicas	- Orientar o desenvolvimento de ações acadêmicas para a melhoria de indicadores de retenção e evasão dos cursos e da instituição - Realizar o acompanhamento acadêmico de discentes, com atenção à diversidade e promoção de equidade.		

DA4.3		Número de estudantes beneficiados pelo Programa de Auxílio Moradia (repasso de valores em pecúnia) no ano (PNAES)	
Unidade Responsável	DAC (Núcleo de Estatística)/DDS		
Finalidade e Utilidade	Identificar o quantitativo total de estudantes beneficiados (por CPF) pelo Programa de Auxílio Moradia (repasso de valores em pecúnia) no ano (PNAES). Subsidiar o planejamento e a avaliação da oferta, ingresso, permanência, evasão e diplomação dos discentes assistidos. Avaliar as efetividade do programa e o impacto dos benefícios concedidos.		
ODS Vinculado	ODS 1 - Erradicação da pobreza ODS 3 - Saúde e Bem-Estar ODS 4 - Educação de qualidade ODS 8 - Trabalho decente e crescimento econômico ODS 9 - Indústria, inovação e infraestrutura	ODS 10 - Redução das desigualdades ODS 11 - Cidades e comunidades sustentáveis ODS 12 - Consumo e produção sustentáveis ODS 16 - Paz, justiça e instituições eficazes ODS 17 - Parcerias e meios de implementação	
Fórmula	= Soma do quantitativo total de estudantes beneficiados (por CPF) pelo Programa de Auxílio Moradia (repasso de valores em pecúnia) no ano (PNAES)		
Unidade de Medida	Número inteiro positivo		
Parâmetro	Quanto maior o número, melhor		
Componentes:	1. Quantitativo total de estudantes beneficiados (por CPF) pelo Programa de Auxílio Moradia (repasso de valores em pecúnia) no ano (PNAES) 2. Os estudantes participantes de mais de um programa simultaneamente, devem ser considerados apenas uma única vez 3. Excluir as duplicidades de CPF		
Base/Fonte de Dados	Base interna do DAC (Núcleo de Estatística) e DDS para registro do quantitativo total de estudantes beneficiados (por CPF) pelo Programa de Auxílio Moradia (repasso de valores em pecúnia) no ano (PNAES)		
Método de Extração dos dados	Utilizar os mesmos parâmetros e fórmula de cálculo da Comissão da 4002. Especificar aqui		
Metas	2023: Não informado 2024: Não informado 2025: Não informado 2026: Não informado 2027: Não informado 2028: Não informado		
Iniciativas Estratégicas	- Orientar o desenvolvimento de ações acadêmicas para a melhoria de indicadores de retenção e evasão dos cursos e da instituição - Realizar o acompanhamento acadêmico de discentes, com atenção à diversidade e promoção de equidade.		

DA4.4		Número de estudantes beneficiados pelo Programa de Auxílio Creche (PNAES) no ano	
Unidade Responsável	DAC (Núcleo de Estatística)/DDS		
Finalidade e Utilidade	Identificar o quantitativo total de estudantes beneficiados (por CPF) pelo Programa de Auxílio Creche (PNAES) no ano. Subsidiar o planejamento e a avaliação da oferta, ingresso, permanência, evasão e diplomação dos discentes assistidos. Avaliar as efetividade do programa e o impacto dos benefícios concedidos.		
ODS Vinculado	ODS 1 - Erradicação da pobreza ODS 3 - Saúde e Bem-Estar ODS 4 - Educação de qualidade ODS 8 - Trabalho decente e crescimento econômico ODS 9 - Indústria, inovação e infraestrutura	ODS 10 - Redução das desigualdades ODS 11 - Cidades e comunidades sustentáveis ODS 12 - Consumo e produção sustentáveis ODS 16 - Paz, justiça e instituições eficazes ODS 17 - Parcerias e meios de implementação	
Fórmula	= Soma do quantitativo total de estudantes beneficiados (por CPF) pelo Programa de Auxílio Creche (PNAES) no ano		
Unidade de Medida	Número inteiro positivo		
Parâmetro	Quanto maior o número, melhor		
Componentes:	1. Quantitativo total de estudantes beneficiados (por CPF) pelo Programa de Auxílio Creche (PNAES) no ano 2. Os estudantes participantes de mais de um programa simultaneamente, devem ser considerados apenas uma única vez 3. Excluir as duplicidades de CPF		
Base/Fonte de Dados	Base interna do DAC (Núcleo de Estatística) e DDS para registro do quantitativo total de estudantes beneficiados (por CPF) pelo Programa de Auxílio Creche (PNAES) no ano		
Método de Extração dos dados	Utilizar os mesmos parâmetros e fórmula de cálculo da Comissão da 4002. Especificar aqui		
Metas	2023: Não informado 2024: Não informado 2025: Não informado 2026: Não informado 2027: Não informado 2028: Não informado		
Iniciativas Estratégicas	- Orientar o desenvolvimento de ações acadêmicas para a melhoria de indicadores de retenção e evasão dos cursos e da instituição - Realizar o acompanhamento acadêmico de discentes, com atenção à diversidade e promoção de equidade.		

Fortalecer a assistência estudantil e o atendimento aos discentes

DA4.5		Número de estudantes beneficiados pelo Programa de Auxílio Transporte (PNAES) no ano	
Unidade Responsável	DAC (Núcleo de Estatística)/DDS		
Finalidade e Utilidade	Identificar o quantitativo total de estudantes beneficiados (por CPF) pelo Programa de Auxílio Transporte (PNAES) no ano. Subsidiar o planejamento e a avaliação da oferta, ingresso, permanência, evasão e diplomação dos discentes assistidos. Avaliar a efetividade do programa e o impacto dos benefícios concedidos.		
ODS Vinculado	ODS 1 - Erradicação da pobreza ODS 3 - Saúde e Bem-Estar ODS 4 - Educação de qualidade ODS 8 - Trabalho decente e crescimento econômico ODS 9 - Indústria, inovação e infraestrutura	ODS 10 - Redução das desigualdades sustentáveis ODS 11 - Cidades e comunidades sustentáveis ODS 12 - Consumo e produção sustentáveis ODS 16 - Paz, justiça e instituições eficazes ODS 17 - Parcerias e meios de implementação	
Fórmula	= Soma do quantitativo total de estudantes beneficiados (por CPF) pelo Programa de Auxílio Transporte (PNAES) no ano		
Unidade de Medida	Número inteiro positivo		
Parâmetro	Quanto maior o número, melhor		
Componentes:	1. Quantitativo total de estudantes beneficiados (por CPF) pelo Programa de Auxílio Transporte (PNAES) no ano 2. Os estudantes participantes de mais de um programa simultaneamente, devem ser considerados apenas uma única vez 3. Excluir as duplicidades de CPF		
Base/Fonte de Dados	Base interna do DAC (Núcleo de Estatística) e DDS para registro do quantitativo total de estudantes beneficiados (por CPF) pelo Programa de Auxílio Transporte (PNAES) no ano		
Método de Extração dos dados	Utilizar os mesmos parâmetros e fórmula de cálculo da Comissão da 4002. Especificar aqui		
Metas	2023: Não informado 2024: Não informado 2025: Não informado 2026: Não informado 2027: Não informado 2028: Não informado		
Iniciativas Estratégicas	- Orientar o desenvolvimento de ações acadêmicas para a melhoria de indicadores de retenção e evasão dos cursos e da instituição - Realizar o acompanhamento acadêmico de discentes, com atenção à diversidade e promoção de equidade.		

DA4.6		Número de estudantes beneficiados pelo Programa de Auxílio Emergencial (PNAES) no ano	
Unidade Responsável	DAC (Núcleo de Estatística)/DDS		
Finalidade e Utilidade	Identificar o quantitativo total de estudantes beneficiados (por CPF) pelo Programa de Auxílio Emergencial (PNAES) no ano. Subsidiar o planejamento e a avaliação da oferta, ingresso, permanência, evasão e diplomação dos discentes assistidos. Avaliar a efetividade do programa e o impacto dos benefícios concedidos.		
ODS Vinculado	ODS 1 - Erradicação da pobreza ODS 3 - Saúde e Bem-Estar ODS 4 - Educação de qualidade ODS 8 - Trabalho decente e crescimento econômico ODS 9 - Indústria, inovação e infraestrutura	ODS 10 - Redução das desigualdades sustentáveis ODS 11 - Cidades e comunidades sustentáveis ODS 12 - Consumo e produção sustentáveis ODS 16 - Paz, justiça e instituições eficazes ODS 17 - Parcerias e meios de implementação	
Fórmula	= Soma do quantitativo total de estudantes beneficiados (por CPF) pelo Programa de Auxílio Emergencial (PNAES) no ano		
Unidade de Medida	Número inteiro positivo		
Parâmetro	Quanto menor o número, melhor		
Componentes:	1. Quantitativo total de estudantes beneficiados (por CPF) pelo Programa de Auxílio Emergencial (PNAES) no ano 2. Os estudantes participantes de mais de um programa simultaneamente, devem ser considerados apenas uma única vez 3. Excluir as duplicidades de CPF		
Base/Fonte de Dados	Base interna do DAC (Núcleo de Estatística) e DDS para registro do quantitativo total de estudantes beneficiados (por CPF) pelo Programa de Auxílio Emergencial (PNAES) no ano		
Método de Extração dos dados	Utilizar os mesmos parâmetros e fórmula de cálculo da Comissão da 4002. Especificar aqui		
Metas	2023: 120 2024: 110 2025: 100 2026: 90 2027: 80 2028: 70		
Iniciativas Estratégicas	- Orientar os estudantes sobre os programas existentes; - Tornar mais ágil a inclusão dos estudantes nos programas de Assistência Estudantil - Agir preventivamente junto aos estudantes;		

DA4.7		Número de estudantes beneficiados pelo Programa de Auxílio Alimentação - Refeições servidas nos Restaurantes Universitários para estudantes com Perfil para acessar os programas da Assistência Estudantil e estudantes ingressantes por meio de Cotas de Baixa Renda- Escola Pública (PNAES) no ano	
Unidade Responsável	DAC (Núcleo de Estatística)/DDS/DRU		
Finalidade e Utilidade	Identificar o quantitativo total de estudantes beneficiados (por CPF) pelo Programa de Auxílio Alimentação - Refeições no RU (PNAES) no ano. Subsidiar o planejamento e a avaliação da oferta, ingresso, permanência, evasão e diplomação dos discentes assistidos. Avaliar a efetividade do programa e o impacto dos benefícios concedidos.		
ODS Vinculado	ODS 1 - Erradicação da pobreza ODS 3 - Saúde e Bem-Estar ODS 4 - Educação de qualidade ODS 8 - Trabalho decente e crescimento econômico ODS 9 - Indústria, inovação e infraestrutura	ODS 10 - Redução das desigualdades sustentáveis ODS 11 - Cidades e comunidades sustentáveis ODS 12 - Consumo e produção sustentáveis ODS 16 - Paz, justiça e instituições eficazes ODS 17 - Parcerias e meios de implementação	
Fórmula	= Soma do quantitativo total de estudantes beneficiados (por CPF) pelo Programa de Auxílio Alimentação - Refeições servidas nos Restaurantes Universitários para estudantes com Perfil para acessar os programas da Assistência Estudantil e estudantes ingressantes por meio de Cotas de Baixa Renda- Escola Pública (PNAES) no ano		
Unidade de Medida	Número inteiro positivo		
Parâmetro	Quanto maior o número, melhor		
Componentes:	1. Quantitativo total de estudantes beneficiados (por CPF) pelo Programa de Auxílio Alimentação - Refeições no RU (PNAES) no ano 2. Os estudantes participantes de mais de um programa simultaneamente, devem ser considerados apenas uma única vez 3. Excluir as duplicidades de CPF		
Base/Fonte de Dados	Base interna do DAC (Núcleo de Estatística), DDS e DRU para registro do quantitativo total de estudantes beneficiados (por CPF) pelo Programa de Auxílio Alimentação - Refeições servidas nos Restaurantes Universitários para estudantes com Perfil para acessar os programas da Assistência Estudantil e estudantes ingressantes por meio de Cotas de Baixa Renda- Escola Pública (PNAES) no ano		
Método de Extração dos dados	Dados extraídos do Sistema SISRU		
Metas	2023: 8000 2024: 8250 2025: 8500 2026: 8750 2027: 9000 2028: 9250		
Iniciativas Estratégicas	- Orientar o desenvolvimento de ações acadêmicas para a melhoria de indicadores de retenção e evasão dos cursos e da instituição - Realizar o acompanhamento acadêmico de discentes, com atenção à diversidade e promoção de equidade.		

Fortalecer a assistência estudantil e o atendimento aos discentes

DA4.8		Número de estudantes beneficiados pelo Programa de Alimentação Especial (PNAES) no ano	
Unidade Responsável	DAC (Núcleo de Estatística)/DDS		
Finalidade e Utilidade	Identificar o quantitativo total de estudantes beneficiados (por CPF) pelo Programa Alimentação Especial (PNAES) no ano. Subsidiar o planejamento e a avaliação da oferta, ingresso, permanência, evasão e diplomação dos discentes assistidos. Avaliar as efetividade do programa e o impacto dos benefícios concedidos.		
ODS Vinculado	<p>ODS 1 - Erradicação da pobreza</p> <p>ODS 3 - Saúde e Bem-Estar</p> <p>ODS 4 - Educação de qualidade</p> <p>ODS 8 - Trabalho decente e crescimento econômico</p> <p>ODS 9 - Indústria, inovação e infraestrutura</p>	<p>ODS 10 - Redução das desigualdades</p> <p>ODS 11 - Cidades e comunidades sustentáveis</p> <p>ODS 12 - Consumo e produção sustentáveis</p> <p>ODS 16 - Paz, justiça e instituições eficazes</p> <p>ODS 17 - Parcerias e meios de implementação</p>	
Fórmula	= Soma do quantitativo total de estudantes beneficiados (por CPF) pelo Programa Alimentação Especial (PNAES) no ano		
Unidade de Medida	Número inteiro positivo		
Parâmetro	-		
Componentes:	<p>1. Quantitativo total de estudantes beneficiados (por CPF) pelo Programa Alimentação Especial (PNAES) no ano</p> <p>2. Os estudantes participantes de mais de um programa simultaneamente, devem ser considerados apenas uma única vez</p> <p>3. Excluir as duplicidades de CPF</p>		
Base/Fonte de Dados	Base interna do DAC (Núcleo de Estatística) e DDS para registro do quantitativo total de estudantes beneficiados (por CPF) pelo Programa Alimentação Especial (PNAES) no ano		
Método de Extração dos dados	Utilizar os mesmos parâmetros e fórmula de cálculo da Comissão da 4002. Especificar aqui		
Metas	<p>2023: Não informado</p> <p>2024: Não informado</p> <p>2025: Não informado</p> <p>2026: Não informado</p> <p>2027: Não informado</p> <p>2028: Não informado</p>		
Iniciativas Estratégicas	<p>- Orientar o desenvolvimento de ações acadêmicas para a melhoria de indicadores de retenção e evasão dos cursos e da instituição</p> <p>- Realizar o acompanhamento acadêmico de discentes, com atenção à diversidade e promoção de equidade.</p>		

DA4.9		Número de estudantes beneficiados pelo Programa de Acolhimento e Promoção da Saúde (PNAES) no ano	
Unidade Responsável	DAC (Núcleo de Estatística)/DASU		
Finalidade e Utilidade	Identificar o quantitativo total de estudantes beneficiados (por CPF) pelo Programa de Acolhimento e Promoção da Saúde (PNAES) no ano. Subsidiar o planejamento e a avaliação da oferta, ingresso, permanência, evasão e diplomação dos discentes assistidos. Avaliar as efetividade do programa e o impacto dos benefícios concedidos.		
ODS Vinculado	<p>ODS 1 - Erradicação da pobreza</p> <p>ODS 3 - Saúde e Bem-Estar</p> <p>ODS 4 - Educação de qualidade</p> <p>ODS 8 - Trabalho decente e crescimento econômico</p> <p>ODS 9 - Indústria, inovação e infraestrutura</p>	<p>ODS 10 - Redução das desigualdades</p> <p>ODS 11 - Cidades e comunidades sustentáveis</p> <p>ODS 12 - Consumo e produção sustentáveis</p> <p>ODS 16 - Paz, justiça e instituições eficazes</p> <p>ODS 17 - Parcerias e meios de implementação</p>	
Fórmula	= Soma do quantitativo total de estudantes beneficiados (por CPF) pelo Programa de Acolhimento e Promoção da Saúde (PNAES) no ano		
Unidade de Medida	Número inteiro positivo		
Parâmetro	Quanto maior o número, melhor		
Componentes:	<p>1. Quantitativo total de estudantes beneficiados (por CPF) pelo Programa de Acolhimento e Promoção da Saúde (PNAES) no ano</p> <p>2. Os estudantes participantes de mais de um programa simultaneamente, devem ser considerados apenas uma única vez</p> <p>3. Excluir as duplicidades de CPF</p>		
Base/Fonte de Dados	Base interna do DAC (Núcleo de Estatística) e DASU para registro do quantitativo total de estudantes beneficiados (por CPF) pelo Programa de Acolhimento e Promoção da Saúde (PNAES) no ano		
Método de Extração dos dados	Utilizar os mesmos parâmetros e fórmula de cálculo da Comissão da 4002. Especificar aqui		
Metas	<p>2023: Não informado</p> <p>2024: Não informado</p> <p>2025: Não informado</p> <p>2026: Não informado</p> <p>2027: Não informado</p> <p>2028: Não informado</p>		
Iniciativas Estratégicas	<p>- Orientar o desenvolvimento de ações acadêmicas para a melhoria de indicadores de retenção e evasão dos cursos e da instituição</p> <p>- Realizar o acompanhamento acadêmico de discentes, com atenção à diversidade e promoção de equidade.</p>		

DA4.10		Número de estudantes beneficiados pelo Programa de Promoção da Saúde Mental - PROSAM (PNAES) no ano	
Unidade Responsável	DAC (Núcleo de Estatística)/DASU		
Finalidade e Utilidade	Identificar o quantitativo total de estudantes beneficiados (por CPF) pelo Programa de Promoção da Saúde Mental - PROSAM (PNAES) no ano Subsidiar o planejamento e a avaliação da oferta, ingresso, permanência, evasão e diplomação dos discentes assistidos. Avaliar as efetividade do programa e o impacto dos benefícios concedidos.		
ODS Vinculado	<p>ODS 1 - Erradicação da pobreza</p> <p>ODS 3 - Saúde e Bem-Estar</p> <p>ODS 4 - Educação de qualidade</p> <p>ODS 8 - Trabalho decente e crescimento econômico</p> <p>ODS 9 - Indústria, inovação e infraestrutura</p>	<p>ODS 10 - Redução das desigualdades</p> <p>ODS 11 - Cidades e comunidades sustentáveis</p> <p>ODS 12 - Consumo e produção sustentáveis</p> <p>ODS 16 - Paz, justiça e instituições eficazes</p> <p>ODS 17 - Parcerias e meios de implementação</p>	
Fórmula	= Soma do quantitativo total de estudantes beneficiados (por CPF) pelo Programa de Promoção da Saúde Mental - PROSAM (PNAES) no ano		
Unidade de Medida	Número inteiro positivo		
Parâmetro	Quanto maior o número, melhor		
Componentes:	<p>1. Quantitativo total de estudantes beneficiados (por CPF) pelo Programa de Promoção da Saúde Mental - PROSAM (PNAES) no ano</p> <p>2. Os estudantes participantes de mais de um programa simultaneamente, devem ser considerados apenas uma única vez</p> <p>3. Excluir as duplicidades de CPF</p>		
Base/Fonte de Dados	Base interna do DAC (Núcleo de Estatística) e DASU para registro do quantitativo total de estudantes beneficiados (por CPF) pelo Programa de Promoção da Saúde Mental - PROSAM (PNAES) no ano		
Método de Extração dos dados	Utilizar os mesmos parâmetros e fórmula de cálculo da Comissão da 4002. Especificar aqui		
Metas	<p>2023: Não informado</p> <p>2024: Não informado</p> <p>2025: Não informado</p> <p>2026: Não informado</p> <p>2027: Não informado</p> <p>2028: Não informado</p>		
Iniciativas Estratégicas	<p>- Orientar o desenvolvimento de ações acadêmicas para a melhoria de indicadores de retenção e evasão dos cursos e da instituição</p> <p>- Realizar o acompanhamento acadêmico de discentes, com atenção à diversidade e promoção de equidade.</p>		

Fortalecer a assistência estudantil e o atendimento aos discentes

DA4.11		Número de estudantes beneficiados pelo Programa Auxílio Emergencial - PADIV (PNAES) no ano	
Unidade Responsável	DAC (Núcleo de Estatística)/SDH		
Finalidade e Utilidade	Identificar o quantitativo total de estudantes beneficiados (por CPF) pelo Programa Auxílio Emergencial - PADIV (PNAES) no ano. Subsidiar o planejamento e a avaliação da oferta, ingresso, permanência, evasão e diplomação dos discentes assistidos. Avaliar a efetividade do programa e o impacto dos benefícios concedidos.		
ODS Vinculado	ODS 1 - Erradicação da pobreza ODS 3 - Saúde e Bem-Estar ODS 4 - Educação de qualidade ODS 8 - Trabalho decente e crescimento econômico ODS 9 - Indústria, inovação e infraestrutura	ODS 10 - Redução das desigualdades ODS 11 - Cidades e comunidades sustentáveis ODS 12 - Consumo e produção sustentáveis ODS 16 - Paz, justiça e instituições eficazes ODS 17 - Parcerias e meios de implementação	
Fórmula	= Soma do quantitativo total de estudantes beneficiados (por CPF) pelo Programa Auxílio Emergencial - PADIV (PNAES) no ano		
Unidade de Medida	Número inteiro positivo		
Parâmetro	Quanto maior o número, melhor		
Componentes:	1. Quantitativo total de estudantes beneficiados (por CPF) pelo Programa Auxílio Emergencial - PADIV (PNAES) no ano 2. Os estudantes participantes de mais de um programa simultaneamente, devem ser considerados apenas uma única vez 3. Excluir as duplicidades de CPF		
Base/Fonte de Dados	Base interna do DAC (Núcleo de Estatística) e SDH para registro do quantitativo total de estudantes beneficiados (por CPF) pelo Programa Auxílio Emergencial - PADIV (PNAES) no ano		
Método de Extração dos dados	Utilizar os mesmos parâmetros e fórmula de cálculo da Comissão da 4002. Especificar aqui		
Metas	2023: Não informado 2024: Não informado 2025: Não informado 2026: Não informado 2027: Não informado 2028: Não informado		
Iniciativas Estratégicas	- Orientar o desenvolvimento de ações acadêmicas para a melhoria de indicadores de retenção e evasão dos cursos e da instituição - Realizar o acompanhamento acadêmico de discentes, com atenção à diversidade e promoção de equidade.		

DA4.12		Número de estudantes beneficiados pelo Programa Afroafetividade (PNAES) no ano	
Unidade Responsável	DAC (Núcleo de Estatística)/SDH		
Finalidade e Utilidade	Identificar o quantitativo total de estudantes beneficiados (por CPF) pelo Programa Afroafetividade (PNAES) no ano. Subsidiar o planejamento e a avaliação da oferta, ingresso, permanência, evasão e diplomação dos discentes assistidos. Avaliar a efetividade do programa e o impacto dos benefícios concedidos.		
ODS Vinculado	ODS 1 - Erradicação da pobreza ODS 3 - Saúde e Bem-Estar ODS 4 - Educação de qualidade ODS 8 - Trabalho decente e crescimento econômico ODS 9 - Indústria, inovação e infraestrutura	ODS 10 - Redução das desigualdades ODS 11 - Cidades e comunidades sustentáveis ODS 12 - Consumo e produção sustentáveis ODS 16 - Paz, justiça e instituições eficazes ODS 17 - Parcerias e meios de implementação	
Fórmula	= Soma do quantitativo total de estudantes beneficiados (por CPF) pelo Programa Afroafetividade (PNAES) no ano		
Unidade de Medida	Número inteiro positivo		
Parâmetro	Quanto maior o número, melhor		
Componentes:	1. Quantitativo total de estudantes beneficiados (por CPF) pelo Programa Afroafetividade (PNAES) no ano 2. Os estudantes participantes de mais de um programa simultaneamente, devem ser considerados apenas uma única vez 3. Excluir as duplicidades de CPF		
Base/Fonte de Dados	Base interna do DAC (Núcleo de Estatística) e SDH para registro do quantitativo total de estudantes beneficiados (por CPF) pelo Programa Afroafetividade (PNAES) no ano		
Método de Extração dos dados	Utilizar os mesmos parâmetros e fórmula de cálculo da Comissão da 4002. Especificar aqui		
Metas	2023: Não informado 2024: Não informado 2025: Não informado 2026: Não informado 2027: Não informado 2028: Não informado		
Iniciativas Estratégicas	- Orientar o desenvolvimento de ações acadêmicas para a melhoria de indicadores de retenção e evasão dos cursos e da instituição - Realizar o acompanhamento acadêmico de discentes, com atenção à diversidade e promoção de equidade.		

DA4.14		Número de projetos apoiados pelo Programa Incluir - Acessibilidade na Educação Superior (PNAES) no ano	
Unidade Responsável	DAC (Núcleo de Estatística)/DACES		
Finalidade e Utilidade	Identificar o quantitativo total projetos apoiados pelo Programa Incluir - Acessibilidade na Educação Superior (PNAES) no ano. Subsidiar o planejamento e a avaliação dos projetos e ações de promoção da acessibilidade e de apoio especializado aos estudantes com deficiência, transtornos globais do desenvolvimento e altas habilidades/ super dotação.		
ODS Vinculado	ODS 1 - Erradicação da pobreza ODS 3 - Saúde e Bem-Estar ODS 4 - Educação de qualidade ODS 8 - Trabalho decente e crescimento econômico ODS 9 - Indústria, inovação e infraestrutura	ODS 10 - Redução das desigualdades ODS 11 - Cidades e comunidades sustentáveis ODS 12 - Consumo e produção sustentáveis ODS 16 - Paz, justiça e instituições eficazes ODS 17 - Parcerias e meios de implementação	
Fórmula	= Soma do quantitativo total projetos apoiados pelo Programa Incluir - Acessibilidade na Educação Superior (PNAES) no ano		
Unidade de Medida	Número inteiro positivo		
Parâmetro	Quanto maior o número, melhor		
Componentes:	1. Quantitativo total projetos apoiados pelo Programa Incluir - Acessibilidade na Educação Superior (PNAES) no ano 2. Os estudantes participantes de mais de um programa simultaneamente, devem ser considerados apenas uma única vez 3. Excluir as duplicidades de CPF		
Base/Fonte de Dados	Base interna do DAC (Núcleo de Estatística) e DACES para registro do quantitativo total projetos apoiados pelo Programa Incluir - Acessibilidade na Educação Superior (PNAES) no ano		
Método de Extração dos dados	Utilizar os mesmos parâmetros e fórmula de cálculo da Comissão da 4002. Especificar aqui		
Metas	2023: Não informado 2024: Não informado 2025: Não informado 2026: Não informado 2027: Não informado 2028: Não informado		
Iniciativas Estratégicas	- Orientar o desenvolvimento de ações acadêmicas para a melhoria de indicadores de retenção e evasão dos cursos e da instituição - Realizar o acompanhamento acadêmico de discentes, com atenção à diversidade e promoção de equidade. - Fomentar a produção de material didático em diferentes meios (analógico e digital) e mídias.		

Fortalecer a assistência estudantil e o atendimento aos discentes

DA4.16	Índice de Diplomação dos Estudantes da Assistência Estudantil (ID)	
Unidade Responsável	DAC/DDS	
Finalidade e Utilidade	Mensurar a taxa de conclusão, relacionando-se com o objetivo II do PNAES - Minimizar os efeitos das desigualdades sociais e regionais na permanência e conclusão da educação superior;	
ODS Vinculado	ODS 1 - Erradicação da pobreza ODS 3 - Saúde e Bem-Estar ODS 4 - Educação de qualidade ODS 8 - Trabalho decente e crescimento econômico ODS 9 - Indústria, inovação e infraestrutura	ODS 10 - Redução das desigualdades ODS 11 - Cidades e comunidades sustentáveis ODS 12 - Consumo e produção sustentáveis ODS 16 - Paz, justiça e instituições eficazes ODS 17 - Parcerias e meios de implementação
Fórmula	= soma do quantitativo total de estudantes diplomados no ano beneficiários (por CPF) atendidos pelos programas da Assistência Estudantil dividido pela soma do total de estudantes egressos no ano beneficiários (por CPF) atendidos pelos programas da Assistência Estudantil multiplicado por 100	
Unidade de Medida	Porcentagem	
Parâmetro	Quanto maior a porcentagem, melhor	
Componentes:	1. Quantitativo total de estudantes diplomados beneficiados (por CPF) no ano nos programas de Assistência Estudantil 2. Quantitativo total de estudantes egressos beneficiados (por CPF) no ano nos programas de Assistência Estudantil 3. Excluir as duplicidades de CPF	
Base/Fonte de Dados	Base interna do DAC (Núcleo de Estatística) e SAA para registro do quantitativo total de estudantes egressos beneficiados (por CPF) pelo Programa de Assistência Estudantil no ano	
Método de Extração dos dados	A coleta das informações para a análise será semestral. Os responsáveis do NEST deverão enviar a relação de estudantes beneficiados por nome, matrícula, CPF e programa da assistência estudantil até a primeira sexta-feira após o término do semestre letivo.	
Metas	2023: 80% 2024: 81% 2025: 82%	2026: 83% 2027: 84% 2028: 85%
Iniciativas Estratégicas	- Orientar o desenvolvimento de ações acadêmicas para a melhoria de indicadores de retenção e evasão dos cursos e da instituição - Realizar o monitoramento acadêmico de discentes, com atenção à diversidade e promoção de equidade.	

DA4.17	Índice de Estudantes Assistidos com IRA superior a 3,0	
Unidade Responsável	DAC/DDS	
Finalidade e Utilidade	Mensurar o percentual de atendidos com IRA superior a 3, relacionando-se com a permanência do estudante na educação superior, também conforme o Objetivo II do PNAES - Minimizar os efeitos das desigualdades sociais e regionais na permanência e conclusão da educação superior;	
ODS Vinculado	ODS 1 - Erradicação da pobreza ODS 3 - Saúde e Bem-Estar ODS 4 - Educação de qualidade ODS 8 - Trabalho decente e crescimento econômico ODS 9 - Indústria, inovação e infraestrutura	ODS 10 - Redução das desigualdades ODS 11 - Cidades e comunidades sustentáveis ODS 12 - Consumo e produção sustentáveis ODS 16 - Paz, justiça e instituições eficazes ODS 17 - Parcerias e meios de implementação
Fórmula	= soma do quantitativo total de estudantes com IRA>3 no ano (por CPF) atendidos pelos programas da Assistência Estudantil dividido pela soma do total de estudantes (por CPF) atendidos pelos programas da Assistência Estudantil no ano multiplicado por 100	
Unidade de Medida	Porcentagem	
Parâmetro	Quanto maior o percentual, melhor	
Componentes:	1. Quantitativo total de estudantes beneficiados (por CPF) com IRA > 3 no ano nos programas de Assistência Estudantil 2. Quantitativo total de estudantes beneficiados (por CPF) no ano nos programas de Assistência Estudantil 3. Excluir as duplicidades de CPF	
Base/Fonte de Dados	Base interna do DAC (Núcleo de Estatística) e SAA para registro do quantitativo total de estudantes egressos beneficiados (por CPF) pelo Programa de Assistência Estudantil no ano	
Método de Extração dos dados	A coleta das informações para a análise será semestral. Os responsáveis do NEST deverão enviar a relação de estudantes beneficiados por nome, matrícula, CPF e programa da assistência estudantil até a primeira sexta-feira após o término do semestre letivo.	
Metas	2023: 87% 2024: 89% 2025: 91% 2026: 93% 2027: 95% 2028: 97%	
Iniciativas Estratégicas	- Orientar o desenvolvimento de ações acadêmicas para a melhoria de indicadores de retenção e evasão dos cursos e da instituição - Realizar o acompanhamento acadêmico de discentes, com atenção à diversidade e promoção de equidade. - Encaminhar relatório para as unidades acadêmicas com a relação de estudantes com dificuldades atendidos pelos programas de assistência estudantil - Construir parcerias com as unidades acadêmicas para superar problemas identificados	

DA4.18	Índice de Retenção dos Estudantes da Assistência Estudantil (IR)	
Unidade Responsável	DAC/DDS	
Finalidade e Utilidade	Mensurar o percentual de estudantes ativos que já ultrapassaram dois semestres do tempo médio/regular do curso, a fim de monitorar e reduzir a retenção, conforme o Objetivo III do PNAES - reduzir as taxas de retenção e evasão;	
ODS Vinculado	ODS 1 - Erradicação da pobreza ODS 3 - Saúde e Bem-Estar ODS 4 - Educação de qualidade ODS 8 - Trabalho decente e crescimento econômico ODS 9 - Indústria, inovação e infraestrutura	ODS 10 - Redução das desigualdades ODS 11 - Cidades e comunidades sustentáveis ODS 12 - Consumo e produção sustentáveis ODS 16 - Paz, justiça e instituições eficazes ODS 17 - Parcerias e meios de implementação
Fórmula	= soma do quantitativo total de estudantes ativos que já ultrapassaram dois semestres do tempo médio/regular do curso dividido pela soma do total de estudantes ativos (por CPF) atendidos pelos programas da Assistência Estudantil no ano multiplicado por 100	
Unidade de Medida	Porcentagem	
Parâmetro	Quanto menor o percentual, melhor	
Componentes:	1. quantitativo total de estudantes ativos que já ultrapassaram dois semestres do tempo médio/regular do curso 2. soma do total de estudantes ativos (por CPF) atendidos pelos programas da Assistência Estudantil no ano 3. Excluir as duplicidades de CPF	
Base/Fonte de Dados	Base interna do DAC (Núcleo de Estatística) e SAA para registro do quantitativo total de estudantes egressos beneficiados (por CPF) pelo Programa de Assistência Estudantil no ano	
Método de Extração dos dados	A coleta das informações para a análise será semestral. Os responsáveis do NEST deverão enviar a relação de estudantes beneficiados por nome, matrícula, CPF e programa da assistência estudantil até a primeira sexta-feira após o término do semestre letivo.	
Metas	2023: 11% 2024: 10% 2025: 9% 2026: 8% 2027: 7% 2028: 6%	
Iniciativas Estratégicas	- Orientar o desenvolvimento de ações acadêmicas para a melhoria de indicadores de retenção da instituição - Realizar o acompanhamento acadêmico de discentes, com atenção à diversidade e promoção de equidade.	

Fortalecer a assistência estudantil e o atendimento aos discentes

DA4.19		Índice de Evasão dos Estudantes da Assistência Estudantil (IE)	
Unidade Responsável	DAC/DDS		
Finalidade e Utilidade	Mensurar e monitorar a evasão dos estudantes da assistência estudantil, conforme o Objetivo III do PNAES - reduzir as taxas de retenção e evasão;		
ODS Vinculado	ODS 1 - Erradicação da pobreza ODS 3 - Saúde e Bem-Estar ODS 4 - Educação de qualidade ODS 8 - Trabalho decente e crescimento econômico ODS 9 - Indústria, inovação e infraestrutura	ODS 10 - Redução das desigualdades ODS 11 - Cidades e comunidades sustentáveis ODS 12 - Consumo e produção sustentáveis ODS 16 - Paz, justiça e instituições eficazes ODS 17 - Parcerias e meios de implementação	
Fórmula	Utilizar os mesmos parâmetros e fórmula de cálculo da Comissão da 4002. Especificar aqui		
Unidade de Medida	Porcentagem		
Parâmetro	Utilizar os mesmos parâmetros e fórmula de cálculo da Comissão da 4002. Especificar aqui		
Componentes:	Utilizar os mesmos parâmetros e fórmula de cálculo da Comissão da 4002. Especificar aqui		
Base/Fonte de Dados	Utilizar os mesmos parâmetros e fórmula de cálculo da Comissão da 4002. Especificar aqui		
Método de Extração dos dados	A coleta das informações para a análise será semestral. Os responsáveis do NEST deverão enviar a relação de estudantes beneficiados por nome, matrícula, CPF e programa da assistência estudantil até a primeira sexta-feira após o término do semestre letivo.		
Metas	2023: Não informado 2024: Não informado 2025: Não informado 2026: Não informado 2027: Não informado 2028: Não informado		
Iniciativas Estratégicas	- Orientar o desenvolvimento de ações acadêmicas para a melhoria de indicadores de retenção e evasão dos cursos e da instituição - Realizar o acompanhamento acadêmico de discentes, com atenção à diversidade e promoção de equidade.		

DA4.20		Tempo Médio de Conclusão de Curso dos Estudantes da Assistência Estudantil (ITC)	
Unidade Responsável	DAC/DDS		
Finalidade e Utilidade	Mensurar a média da razão entre o tempo que o estudante beneficiado levou para concluir o curso, em relação ao tempo médio do seu respectivo curso (informado pela SAA). Este indicador se relaciona com as condições de permanência democratizadas – Objetivo I do PNAES - Democratizar as condições de permanência dos jovens na educação superior pública federal;		
ODS Vinculado	ODS 1 - Erradicação da pobreza ODS 3 - Saúde e Bem-Estar ODS 4 - Educação de qualidade ODS 8 - Trabalho decente e crescimento econômico ODS 9 - Indústria, inovação e infraestrutura	ODS 10 - Redução das desigualdades ODS 11 - Cidades e comunidades sustentáveis ODS 12 - Consumo e produção sustentáveis ODS 16 - Paz, justiça e instituições eficazes ODS 17 - Parcerias e meios de implementação	
Fórmula	=Média da razão entre a média de semestres de tempo de formatura dos estudantes da Assistência por curso e a média de semestres para conclusão do curso		
Unidade de Medida	Não informado		
Parâmetro	Quanto menor o valor, melhor		
Componentes:	Utilizar os mesmos parâmetros e fórmula de cálculo da Comissão da 4002. Especificar aqui		
Base/Fonte de Dados	Base interna do DAC (Núcleo de Estatística) e SAA para registro do quantitativo total de estudantes egressos beneficiados (por CPF) pelo Programa de Assistência Estudantil no ano		
Método de Extração dos dados	A coleta das informações para a análise será semestral. Os responsáveis do NEST deverão enviar a relação de estudantes beneficiados por nome, matrícula, CPF e programa da assistência estudantil até a primeira sexta-feira após o término do semestre letivo.		
Metas	2023: 1,20 2024: 1,18 2025: 1,17 2026: 1,16 2027: 1,15 2028: 1,14		
Iniciativas Estratégicas	- Subsidiar com dados o desenvolvimento de ações acadêmicas para a melhoria de indicadores de retenção e evasão dos cursos e da instituição - Realizar o monitoramento acadêmico de discentes, com atenção à diversidade e promoção de equidade. - Encaminhar relatório para as unidades acadêmicas com a relação de estudantes com dificuldades atendidos pelos programas de assistência estudantil - Construir parcerias com as unidades acadêmicas para superar problemas identificados		

DA4.21		Índice de Demanda Reprimida da Assistência Estudantil (IDR)	
Unidade Responsável	DAC/DDS		
Finalidade e Utilidade	Mensurar a percentual de estudantes com perfil para participar no programa que não foi contemplado por insuficiência de vaga. Também se relaciona com o Objetivo I do PNAES, já que as condições de permanência não são democratizadas se estudantes com perfil para o programa não são contempladas por limitação de recursos.		
ODS Vinculado	ODS 1 - Erradicação da pobreza ODS 3 - Saúde e Bem-Estar ODS 4 - Educação de qualidade ODS 8 - Trabalho decente e crescimento econômico ODS 9 - Indústria, inovação e infraestrutura	ODS 10 - Redução das desigualdades ODS 11 - Cidades e comunidades sustentáveis ODS 12 - Consumo e produção sustentáveis ODS 16 - Paz, justiça e instituições eficazes ODS 17 - Parcerias e meios de implementação	
Fórmula	Utilizar os mesmos parâmetros e fórmula de cálculo da Comissão da 4002. Especificar aqui		
Unidade de Medida	Porcentagem		
Parâmetro	Utilizar os mesmos parâmetros e fórmula de cálculo da Comissão da 4002. Especificar aqui		
Componentes:	Utilizar os mesmos parâmetros e fórmula de cálculo da Comissão da 4002. Especificar aqui		
Base/Fonte de Dados	Utilizar os mesmos parâmetros e fórmula de cálculo da Comissão da 4002. Especificar aqui		
Método de Extração dos dados	A coleta das informações para a análise será semestral. Os responsáveis do NEST deverão enviar a relação de estudantes beneficiados por nome, matrícula, CPF e programa da assistência estudantil até a primeira sexta-feira após o término do semestre letivo.		
Metas	2023: Não informado 2024: Não informado 2025: Não informado 2026: Não informado 2027: Não informado 2028: Não informado		
Iniciativas Estratégicas	- Orientar o desenvolvimento de ações acadêmicas para a melhoria de indicadores de retenção e evasão dos cursos e da instituição - Realizar o acompanhamento acadêmico de discentes, com atenção à diversidade e promoção de equidade.		

Fortalecer a assistência estudantil e o atendimento aos discentes

DA4.22	Índice de Estudantes da Assistência Estudantil participantes de PIBID, PIBIC e Programas de Extensão (IP):	
Unidade Responsável	DAC/DDS	
Finalidade e Utilidade	Mensurar o percentual de estudantes que são da assistência estudantil, entre aqueles que participam de PIBID, PIBIC e Programas de Extensão. Este indicador conversa com os objetivos I e IV do PNAES, pois a participação em projetos além de salas de aula contribui para a inclusão social pela educação e com a democratização das condições de permanência.	
ODS Vinculado	ODS 1 - Erradicação da pobreza ODS 3 - Saúde e Bem-Estar ODS 4 - Educação de qualidade ODS 8 - Trabalho decente e crescimento econômico ODS 9 - Indústria, inovação e infraestrutura	ODS 10 - Redução das desigualdades ODS 11 - Cidades e comunidades sustentáveis ODS 12 - Consumo e produção sustentáveis ODS 16 - Paz, justiça e instituições eficazes ODS 17 - Parcerias e meios de implementação
Fórmula	=somatório dos participantes em projetos PIBIC, PIBID e Extensão da Assistência Estudantil dividido pelo total de estudantes em projetos	
Unidade de Medida	Porcentagem	
Parâmetro	Quanto maior o percentual, melhor.	
Componentes:	- Participantes de PIBID da Assistência Estudantil; - Participantes do PIBIC da Assistência Estudantil; - Participantes de programas de extensão da Assistência Estudantil; - Total de participantes dos programas (PIBIC, PIBID e Extensão)	
Base/Fonte de Dados	Diretórias do Decanato de Assuntos Comunitários, Decanato de Graduação, Decanato de Extensão	
Método de Extração dos dados	A coleta das informações para a análise será semestral. Os responsáveis do NEST deverão enviar a relação de estudantes beneficiados por nome, matrícula, CPF e programa da assistência estudantil até a primeira sexta-feira após o término do semestre letivo. Ao DEG e ao DEX cabem enviar – após solicitação via SEI do NEST – relação de estudantes participantes de programa de extensão e projetos de iniciação a fim de cruzar com os beneficiários da assistência estudantil.	
Metas	2023: 37% 2024: 39% 2025: 41% 2026: 43% 2027: 45% 2028: 47%	
Iniciativas Estratégicas	- Subsidiar com dados o desenvolvimento de ações acadêmicas para a melhoria de indicadores de retenção e evasão dos cursos e da instituição - Realizar o monitoramento acadêmico de discentes, com atenção à diversidade e promoção de equidade. - Construir parcerias com a coordenação do PIBIC para ampliação de bolsas remuneradas para alunos da assistência	

DA4.23	Índice de Estudantes em Vulnerabilidade Socioeconômica atendidos (IV):	
Unidade Responsável	DAC/DDS	
Finalidade e Utilidade	Mensurar o percentual de estudantes participantes de cada programa que foram identificados como em situação de vulnerabilidade por uma avaliação socioeconômica na Diretoria de Desenvolvimento Social – DDS/DAC. Relaciona-se com os objetivos I e IV do PNAES.	
ODS Vinculado	ODS 1 - Erradicação da pobreza ODS 3 - Saúde e Bem-Estar ODS 4 - Educação de qualidade ODS 8 - Trabalho decente e crescimento econômico ODS 9 - Indústria, inovação e infraestrutura	ODS 10 - Redução das desigualdades ODS 11 - Cidades e comunidades sustentáveis ODS 12 - Consumo e produção sustentáveis ODS 16 - Paz, justiça e instituições eficazes ODS 17 - Parcerias e meios de implementação
Fórmula	= (quantidade de estudantes atendidos pelos programas de avaliação socioeconômica com avaliação da DDS dividido pelo total de estudantes atendidos pelos programas de assistência estudantil) multiplicado por 100	
Unidade de Medida	Porcentagem	
Parâmetro	Quanto maior for a porcentagem, melhor	
Componentes:	- Quantidade de estudantes atendidos pelos programas de assistência estudantil com avaliação socioeconômica no ano; - Quantidade de estudantes atendidos no ano;	
Base/Fonte de Dados	Utilizar os mesmos parâmetros e fórmula de cálculo da Comissão da 4002. Especificar aqui	
Método de Extração dos dados	A coleta das informações para a análise será semestral. Os responsáveis do NEST deverão enviar a relação de estudantes beneficiados por nome, matrícula, CPF e programa da assistência estudantil até a primeira sexta-feira após o término do semestre letivo.	
Metas	2023: 63% 2024: 64% 2025: 65% 2026: 66% 2027: 67% 2028: 68%	
Iniciativas Estratégicas	- Orientar o desenvolvimento de ações acadêmicas para a melhoria de indicadores de retenção e evasão dos cursos e da instituição - Realizar o acompanhamento acadêmico de discentes, com atenção à diversidade e promoção de equidade.	

DA4. NOVO1	Índice de Demanda Reprimida da Assistência Estudantil (IDR) - Moradia	
Unidade Responsável	DAC/DDS	
Finalidade e Utilidade	Mensurar a percentual de estudantes com perfil para participar no programa que não foi contemplado por insuficiência de vaga. Também se relaciona com o Objetivo I do PNAES, já que as condições de permanência não são democratizadas se estudantes com perfil para o programa não são contempladas por limitação de recursos.	
ODS Vinculado	ODS 1 - Erradicação da pobreza ODS 3 - Saúde e Bem-Estar ODS 4 - Educação de qualidade ODS 8 - Trabalho decente e crescimento econômico ODS 9 - Indústria, inovação e infraestrutura	ODS 10 - Redução das desigualdades ODS 11 - Cidades e comunidades sustentáveis ODS 12 - Consumo e produção sustentáveis ODS 16 - Paz, justiça e instituições eficazes ODS 17 - Parcerias e meios de implementação
Fórmula	=Não atendidos por vaga no programa / (total de inscritos menos os desclassificados)	
Unidade de Medida	Porcentagem	
Parâmetro	Quanto menor o valor, melhor	
Componentes:	- Inscritos no programa de seleção do programa de Moradia; - Desclassificados da seleção; - Selecionados;	
Base/Fonte de Dados	- Resultados dos editais das seleções no ano; - Base de dados da Diretoria de Desenvolvimento Social;	
Método de Extração dos dados	A coleta das informações para a análise será semestral. Os responsáveis do NEST deverão enviar a relação de estudantes beneficiados por nome, matrícula, CPF e programa da assistência estudantil até a primeira sexta-feira após o término do semestre letivo.	
Metas	2023: 60% 2024: 55% 2025: 50% 2026: 45% 2027: 40% 2028: 35%	
Iniciativas Estratégicas	- Orientar o desenvolvimento de ações acadêmicas para a melhoria de indicadores de retenção e evasão dos cursos e da instituição - Realizar o acompanhamento acadêmico de discentes, com atenção à diversidade e promoção de equidade.	

Fortalecer a assistência estudantil e o atendimento aos discentes

DA4. NOVO2		Índice de Demanda Reprimida da Assistência Estudantil (IDR) - Auxílio Socioeconômico
Unidade Responsável	DAC/DDS	
Finalidade e Utilidade	Mensurar a percentual de estudantes com perfil para participar no programa que não foi contemplado por insuficiência de vaga. Também se relaciona com o Objetivo I do PNAES, já que as condições de permanência não são democratizadas se estudantes com perfil para o programa não são contempladas por limitação de recursos.	
ODS Vinculado	<p>ODS 1 - Erradicação da pobreza</p> <p>ODS 3 - Saúde e Bem-Estar</p> <p>ODS 4 - Educação de qualidade</p> <p>ODS 8 - Trabalho decente e crescimento econômico</p> <p>ODS 9 - Indústria, inovação e infraestrutura</p>	<p>ODS 10 - Redução das desigualdades</p> <p>ODS 11 - Cidades e comunidades sustentáveis</p> <p>ODS 12 - Consumo e produção sustentáveis</p> <p>ODS 16 - Paz, justiça e instituições eficazes</p> <p>ODS 17 - Parcerias e meios de implementação</p>
Fórmula	=Não atendidos por vaga no programa / (total de inscritos menos os desclassificados)	
Unidade de Medida	Porcentagem	
Parâmetro	Quanto menor, melhor	
Componentes:	-Inscritos no programa de seleção do programa de Auxílio Socioeconômico; - Desclassificados da seleção; - Selecionados;	
Base/Fonte de Dados	-Resultados dos editais das seleções no ano; - Base de dados da Diretoria de Desenvolvimento Social;	
Método de Extração dos dados	A coleta das informações para a análise será semestral. Os responsáveis do NEST deverão enviar a relação de estudantes beneficiados por nome, matrícula, CPF e programa da assistência estudantil até a primeira sexta-feira após o término do semestre letivo.	
Metas	<p>2023: 85%</p> <p>2024: 80%</p> <p>2025: 79%</p> <p>2026: 78%</p> <p>2027: 75%</p> <p>2028: 70%</p>	
Iniciativas Estratégicas	<p>- Orientar o desenvolvimento de ações acadêmicas para a melhoria de indicadores de retenção e evasão dos cursos e da instituição</p> <p>- Realizar o acompanhamento acadêmico de discentes, com atenção à diversidade e promoção de equidade.</p>	

DA4. NOVO3		Índice de Demanda Reprimida da Assistência Estudantil (IDR) - Auxílio Creche
Unidade Responsável	DAC/DDS	
Finalidade e Utilidade	Mensurar a percentual de estudantes com perfil para participar no programa que não foi contemplado por insuficiência de vaga. Também se relaciona com o Objetivo I do PNAES, já que as condições de permanência não são democratizadas se estudantes com perfil para o programa não são contempladas por limitação de recursos.	
ODS Vinculado	<p>ODS 1 - Erradicação da pobreza</p> <p>ODS 3 - Saúde e Bem-Estar</p> <p>ODS 4 - Educação de qualidade</p> <p>ODS 8 - Trabalho decente e crescimento econômico</p> <p>ODS 9 - Indústria, inovação e infraestrutura</p>	<p>ODS 10 - Redução das desigualdades</p> <p>ODS 11 - Cidades e comunidades sustentáveis</p> <p>ODS 12 - Consumo e produção sustentáveis</p> <p>ODS 16 - Paz, justiça e instituições eficazes</p> <p>ODS 17 - Parcerias e meios de implementação</p>
Fórmula	=Não atendidos por vaga no programa / (total de inscritos menos os desclassificados)	
Unidade de Medida	Porcentagem	
Parâmetro	Quanto menor o valor, melhor	
Componentes:	-Inscritos no programa de seleção do programa de Auxílio Creche; - Desclassificados da seleção; - Selecionados;	
Base/Fonte de Dados	-Resultados dos editais das seleções no ano; - Base de dados da Diretoria de Desenvolvimento Social;	
Método de Extração dos dados	A coleta das informações para a análise será semestral. Os responsáveis do NEST deverão enviar a relação de estudantes beneficiados por nome, matrícula, CPF e programa da assistência estudantil até a primeira sexta-feira após o término do semestre letivo.	
Metas	<p>2023: 90%</p> <p>2024: 85%</p> <p>2025: 84%</p> <p>2026: 83%</p> <p>2027: 81%</p> <p>2028: 80%</p>	
Iniciativas Estratégicas	<p>- Orientar o desenvolvimento de ações acadêmicas para a melhoria de indicadores de retenção e evasão dos cursos e da instituição</p> <p>- Realizar o acompanhamento acadêmico de discentes, com atenção à diversidade e promoção de equidade.</p>	

DA4. NOVO4		Índice de Demanda Reprimida da Assistência Estudantil (IDR) - Transporte
Unidade Responsável	DAC/DDS	
Finalidade e Utilidade	Mensurar a percentual de estudantes com perfil para participar no programa que não foi contemplado por insuficiência de vaga. Também se relaciona com o Objetivo I do PNAES, já que as condições de permanência não são democratizadas se estudantes com perfil para o programa não são contempladas por limitação de recursos.	
ODS Vinculado	<p>ODS 1 - Erradicação da pobreza</p> <p>ODS 3 - Saúde e Bem-Estar</p> <p>ODS 4 - Educação de qualidade</p> <p>ODS 8 - Trabalho decente e crescimento econômico</p> <p>ODS 9 - Indústria, inovação e infraestrutura</p>	<p>ODS 10 - Redução das desigualdades</p> <p>ODS 11 - Cidades e comunidades sustentáveis</p> <p>ODS 12 - Consumo e produção sustentáveis</p> <p>ODS 16 - Paz, justiça e instituições eficazes</p> <p>ODS 17 - Parcerias e meios de implementação</p>
Fórmula	=Não atendidos por vaga no programa / (total de inscritos menos os desclassificados)	
Unidade de Medida	Porcentagem	
Parâmetro	Quanto menor, melhor	
Componentes:	-Inscritos no programa de seleção do programa Transporte; - Desclassificados da seleção; - Selecionados;	
Base/Fonte de Dados	-Resultados dos editais das seleções no ano; - Base de dados da Diretoria de Desenvolvimento Social;	
Método de Extração dos dados	A coleta das informações para a análise será semestral. Os responsáveis do NEST deverão enviar a relação de estudantes beneficiados por nome, matrícula, CPF e programa da assistência estudantil até a primeira sexta-feira após o término do semestre letivo.	
Metas	<p>2023: 89%</p> <p>2024: 88%</p> <p>2025: 87%</p> <p>2026: 85%</p> <p>2027: 82%</p> <p>2028: 80%</p>	
Iniciativas Estratégicas	<p>- Orientar o desenvolvimento de ações acadêmicas para a melhoria de indicadores de retenção e evasão dos cursos e da instituição</p> <p>- Realizar o acompanhamento acadêmico de discentes, com atenção à diversidade e promoção de equidade.</p>	

Fortalecer a assistência estudantil e o atendimento aos discentes

DA4. NOVO5		Índice de Demanda Reprimida da Assistência Estudantil (IDR) - Inclusão Digital
Unidade Responsável	DAC/DDS	
Finalidade e Utilidade	Mensurar a percentual de estudantes com perfil para participar no programa que não foi contemplado por insuficiência de vaga. Também se relaciona com o Objetivo I do PNAES, já que as condições de permanência não são democratizadas se estudantes com perfil para o programa não são contempladas por limitação de recursos.	
ODS Vinculado	ODS 1 - Erradicação da pobreza ODS 3 - Saúde e Bem-Estar ODS 4 - Educação de qualidade ODS 8 - Trabalho decente e crescimento econômico ODS 9 - Indústria, inovação e infraestrutura	ODS 10 - Redução das desigualdades ODS 11 - Cidades e comunidades sustentáveis ODS 12 - Consumo e produção sustentáveis ODS 16 - Paz, justiça e instituições eficazes ODS 17 - Parcerias e meios de implementação
Fórmula	=Não atendidos por vaga no programa / (total de inscritos menos os desclassificados)	
Unidade de Medida	Porcentagem	
Parâmetro	Quanto menor o valor, melhor	
Componentes:	-Inscritos no programa de seleção do programa Inclusão Digital; - Desclassificados da seleção; - Selecionados;	
Base/Fonte de Dados	-Resultados dos editais das seleções no ano; - Base de dados da Diretoria de Desenvolvimento Social;	
Método de Extração dos dados	A coleta das informações para a análise será semestral. Os responsáveis do NEST deverão enviar a relação de estudantes beneficiados por nome, matrícula, CPF e programa da assistência estudantil até a primeira sexta-feira após o término do semestre letivo.	
Metas	2023: 70% 2024: 69% 2025: 68% 2026: 67% 2027: 66% 2028: 65%	
Iniciativas Estratégicas	- Orientar o desenvolvimento de ações acadêmicas para a melhoria de indicadores de retenção e evasão dos cursos e da instituição - Realizar o acompanhamento acadêmico de discentes, com atenção à diversidade e promoção de equidade.	

Realizar o apoio efetivo ao desenvolvimento acadêmico em todas as áreas de atuação

DA1.2		Número de obras integrantes do acervo digital da Biblioteca Central e demais bibliotecas integrantes do SiB-UnB
Unidade Responsável	BCE	
Finalidade e Utilidade	Acompanhar a evolução e expansão do acervo digital da Biblioteca Central e demais bibliotecas do SiB-UnB. Avaliar estratégias para ampliação do acervo digital em consonância com as demandas dos usuários e atendimento das necessidades das ementas dos cursos. Avaliar a diversidade de materiais digitais, títulos e exemplares dos itens integrantes do acervo	
ODS Vinculado	ODS 4 – Educação de qualidade ODS 16 – Paz, justiça e instituições fortes	
Fórmula	= Soma do quantitativo de todas as obras integrantes do acervo digital da Biblioteca Central e demais bibliotecas do SiB-UnB	
Unidade de Medida	Número real positivo	
Parâmetro	Quanto maior, melhor	
Componentes:	<ul style="list-style-type: none"> - Quantitativo total de obras integrantes do acervo digital da Biblioteca Central e demais bibliotecas do SiB-UnB, incluindo: - Repositório Institucional (RIUnB) - Biblioteca Digital da Produção Intelectual Discente da UnB (BDM) - Biblioteca Digital e Sonora (BDS) - Biblioteca Digital de Coleções Especiais (BDCE) - Portal de Periódicos - Portal de Conferências - Portal de Livros 	
Base/Fonte de Dados	Portais, bibliotecas digitais e Repositório mantidos pela BCE para registro do quantitativo total de obras integrantes do acervo digital da Biblioteca Central e demais bibliotecas do SiB-UnB (software, planilha, outro)	
Método de Extração dos dados	Consulta periódica à base interna da BCE para registro do quantitativo total de obras integrantes do acervo digital da Biblioteca Central e demais bibliotecas do SiB-UnB (software, planilha, outro)	
Metas	2023: 82.000 2024: 86.000 2025: 90.000 2026: 94.000 2027: 98.000 2028: 102.000	
Iniciativas Estratégicas	<ul style="list-style-type: none"> - Política de formação e desenvolvimento de acervos da BCE e do SiB-UnB; - Editais de apoio e fomento à pesquisa (publicações); - Resoluções e normativos da BCE e Decanatos sobre depósitos de Teses e Dissertações e conteúdos de extensão. 	

DA1.3		Aumento da oferta de serviços e ações informacionais relacionada ao atendimento à comunidade acadêmica e externa da Biblioteca Central
Unidade Responsável	BCE	
Finalidade e Utilidade	Identificar e acompanhar a evolução e expansão do quantitativo da oferta de serviços e ações informacionais relacionada ao atendimento à comunidade acadêmica e externa da Biblioteca Central	
ODS Vinculado	ODS 4 – Educação de qualidade ODS 16 – Paz, justiça e instituições fortes	
Fórmula	=Quantitativo total de novos produtos e serviços da informação na Biblioteca Central	
Unidade de Medida	Número real positivo	
Parâmetro	Quanto maior e mais equilibrado, melhor	
Componentes:	1. Quantitativo total de novos produtos e serviços da informação na Biblioteca Central	
Base/Fonte de Dados	Base interna da BCE para registro do quantitativo total de produtos e serviços de informação integrantes do portfólio da biblioteca oferecido para a comunidade acadêmica e externa (site, software, planilha, outro)	
Método de Extração dos dados	Consulta periódica à base interna da BCE para registro do quantitativo total de produtos e serviços de informação integrantes do portfólio da biblioteca oferecido para a comunidade acadêmica e externa (site, software, planilha, outro)	
Metas	2023: 4 2024: 5 2025: 6 2026: 7 2027: 8 2028: 9	
Iniciativas Estratégicas	Relatório de Atividades da BCE e do SiB-UnB - metas; Planos de trabalho das equipes da biblioteca.	

DA1.1		Número de obras integrantes do acervo físico da Biblioteca Central e demais bibliotecas integrantes do SiB-UnB, incluindo bibliografia básica e complementar da graduação e pós-graduação
Unidade Responsável	BCE	
Finalidade e Utilidade	Acompanhar a evolução e expansão do acervo físico da Biblioteca Central e demais bibliotecas do SiB-UnB. Avaliar estratégias para ampliação do acervo físico em consonância com as demandas dos usuários e atendimento das necessidades das ementas dos cursos. Avaliar a diversidade de materiais físicos, títulos e exemplares dos itens integrantes do acervo	
ODS Vinculado	ODS 4 – Educação de qualidade ODS 16 – Paz, justiça e instituições fortes	
Fórmula	= Soma do quantitativo de todas as obras integrantes do acervo físico da Biblioteca Central e demais bibliotecas do SiB-UnB.	
Unidade de Medida	Número real positivo	
Parâmetro	Quanto mais equilibrado, melhor. Ou seja, manter o número de itens na medida de sua atualização, uso/demanda e do estado físico da obra.	
Componentes:	<ul style="list-style-type: none"> - Quantitativo total de obras integrantes do acervo físico da Biblioteca Central e demais bibliotecas do SiB-UnB, incluindo: - Acervo geral: composto por livros, folhetos, teses e dissertações; - Espaço de Direitos Humanos; - Coleções especiais (Obras Raras e Cassiano Nunes); - Espaço POP; - Periódicos; - Referência. 	
Base/Fonte de Dados	Base interna da BCE para registro do quantitativo total de obras integrantes do acervo físico da Biblioteca Central e demais bibliotecas do SiB-UnB (software, planilha, outro)	
Método de Extração dos dados	Consulta periódica à base interna da BCE para registro do quantitativo total de obras integrantes do acervo físico da Biblioteca Central e demais bibliotecas do SiB-UnB (software, planilha, outro)	
Metas	2023: 1.526.411 exemplares 2024: 1.533.411 exemplares 2025: 1.540.411 exemplares 2026: 1.547.411 exemplares 2027: 1.554.411 exemplares 2028: 1.561.411 exemplares	
Iniciativas Estratégicas	<ul style="list-style-type: none"> - Política de formação e desenvolvimento de acervos da BCE e do SiB-UnB; - Plano de atualização dos acervos do SiB-UnB; - Editais de aquisição de bibliografia básica e complementar da graduação e pós-graduação; - Metodologia de avaliação para desfazimento de acervo físico da BCE e do SiB-UnB. 	

Realizar o apoio efetivo ao desenvolvimento acadêmico em todas as áreas de atuação

DA2.1	Aumento da oferta de serviços e ações informacionais relacionada à atividade de pesquisa da UnB
Unidade Responsável	BCE
Finalidade e Utilidade	Acompanhar a evolução e expansão da oferta de serviços e ações informacionais promovidas pela BCE relacionada à atividade de pesquisa da UnB.
ODS Vinculado	ODS 4 – Educação de qualidade ODS 16 – Paz, justiça e instituições fortes
Fórmula	=Quantitativo total de novos serviços e ações informacionais voltados para a pesquisa produzidos e/ou disponibilizados na Biblioteca Central
Unidade de Medida	Número real positivo
Parâmetro	Quanto maior, melhor
Componentes:	1. Quantitativo total de novos serviços e ações informacionais voltados para a pesquisa produzidos e/ou disponibilizados na Biblioteca Central
Base/Fonte de Dados	Base interna da BCE para registro do total de conteúdos, orientações, serviços e produtos de informação voltados para a pesquisa produzidos e/ou disponibilizados na Biblioteca Central (software, planilha, site, outro)
Método de Extração dos dados	Consulta periódica às bases internas e site da BCE para registro do quantitativo total de conteúdos, orientações, serviços e produtos de informação voltados para a pesquisa produzidos e/ou disponibilizados na Biblioteca Central (software, planilha, site, outro)
Metas	2023: 2 2024: 3 2025: 3 2026: 3 2027: 3 2028: 3
Iniciativas Estratégicas	Relatório de Atividades da BCE e do SiB-UnB - metas; Plano de trabalho/metadados do SACC, PCOM, REF e AUS.

DA6.10	Número de programas de residência médica ativos no HUB no ano
Unidade Responsável	HUB/EBSERH
Finalidade e Utilidade	Identificar o quantitativo total de programas de residência médica ativos no HUB no ano de referência. Subsidiar o planejamento e a avaliação de vagas de residência médica para programas de acesso direto, pré-requisito e área de atuação e ano adicional. Avaliar o fomento e apoio ao ensino, pesquisa e assistência de qualidade, para formação e atuação dos profissionais de saúde.
ODS Vinculado	ODS 3 - Saúde e bem-estar ODS 4 – Educação de qualidade ODS 8 - Trabalho decente e crescimento econômico ODS 10 – Redução das desigualdades ODS 16 – Paz, justiça e instituições eficazes ODS 17 - Parcerias e Meios de implementação
Fórmula	= Quantitativo total de programas de residência médica ativos no HUB no ano de referência
Unidade de Medida	Número real positivo
Parâmetro	Quanto maior o indicador, melhor
Componentes:	1. Quantitativo total de programas de residência médica ativos no HUB no ano de referência
Base/Fonte de Dados	- Base interna do HUB/EBSERH (software, planilha, outro) para registro do quantitativo total de programas de residência médica ativos no HUB no ano de referência.
Método de Extração dos dados	Consulta periódica à base interna do HUB/EBSERH (software, planilha, outro) para registro do quantitativo total de programas de residência médica ativos no HUB no ano de referência.
Metas	2023: 31 2024: 32 2025: 33 2026: 34 2027: 34 2028: 34
Iniciativas Estratégicas	- Viabilizar estratégias para o aperfeiçoamento curricular orientado para o desenvolvimento de competências e habilidades relativas à formação profissional integral e multidisciplinar - Consolidar a política para os cursos de pós-graduação lato sensu e criar política para as residências em saúde, multiprofissionais e artísticas. - Fortalecer a pesquisa clínica do HUB, integrada à UnB. - Fortalecer a rede de ensino, assistência e extensão na área da saúde, em integração com o Hospital Universitário e projetos com finalidades semelhantes.

DA6.11	Número de residentes médicos regulares registrados no HUB no ano
Unidade Responsável	HUB/EBSERH
Finalidade e Utilidade	Identificar o quantitativo total de residentes médicos regulares registrados no HUB no ano de referência. Subsidiar o planejamento e a avaliação de vagas de residência médica para programas de acesso direto, pré-requisito e área de atuação e ano adicional. Avaliar o fomento e apoio ao ensino, pesquisa e assistência de qualidade, para formação e atuação dos profissionais de saúde.
ODS Vinculado	ODS 3 - Saúde e bem-estar ODS 4 – Educação de qualidade ODS 8 - Trabalho decente e crescimento econômico ODS 10 – Redução das desigualdades ODS 16 – Paz, justiça e instituições eficazes ODS 17 - Parcerias e Meios de implementação
Fórmula	= Quantitativo total de residentes médicos regulares registrados no HUB no ano de referência.
Unidade de Medida	Número real positivo
Parâmetro	Quanto maior o indicador, melhor
Componentes:	1. Quantitativo total de residentes médicos regulares registrados no HUB no ano de referência.
Base/Fonte de Dados	- Base interna do HUB/EBSERH (software, planilha, outro) para registro do Quantitativo total de residentes médicos regulares registrados no HUB no ano de referência.
Método de Extração dos dados	Consulta periódica à base interna do HUB/EBSERH (software, planilha, outro) para registro do Quantitativo total de residentes médicos regulares registrados no HUB no ano de referência.
Metas	2023: 215 2024: 217 2025: 219 2026: 221 2027: 221 2028: 221
Iniciativas Estratégicas	- Viabilizar estratégias para o aperfeiçoamento curricular orientado para o desenvolvimento de competências e habilidades relativas à formação profissional integral e multidisciplinar - Consolidar a política para os cursos de pós-graduação lato sensu e criar política para as residências em saúde, multiprofissionais e artísticas. - Fortalecer a pesquisa clínica do Hospital Universitário de Brasília (HUB), integrada à UnB. - Fortalecer a rede de ensino, assistência e extensão na área da saúde, em integração com o Hospital Universitário e projetos com finalidades semelhantes.

Realizar o apoio efetivo ao desenvolvimento acadêmico em todas as áreas de atuação

DA6.12		Número de programas de residência multiprofissional ativos no HUB no ano	
Unidade Responsável	HUB/EBSERH		
Finalidade e Utilidade	Identificar o quantitativo total de programas de residência multiprofissional ativos no HUB no ano de referência. Subsidiar o planejamento e a avaliação de vagas de residência multiprofissional. Avaliar o fomento e apoio ao ensino, pesquisa e assistência de qualidade, para formação e atuação dos profissionais de saúde.		
ODS Vinculado	ODS 3 - Saúde e bem-estar ODS 4 - Educação de qualidade ODS 8 - Trabalho decente e crescimento econômico	ODS 10 - Redução das desigualdades ODS 16 - Paz, justiça e instituições eficazes ODS 17 - Parcerias e Meios de implementação	
Fórmula	= Quantitativo total de programas de residência multiprofissional ativos no HUB no ano de referência.		
Unidade de Medida	Número real positivo		
Parâmetro	Quanto maior o indicador, melhor		
Componentes:	1. Quantitativo total de programas de residência multiprofissional ativos no HUB no ano de referência.		
Base/Fonte de Dados	- Base interna do HUB/EBSERH (software, planilha, outro) para registro do quantitativo total de programas de residência multiprofissional ativos no HUB no ano de referência.		
Método de Extração dos dados	Consulta periódica à base interna do HUB/EBSERH (software, planilha, outro) para registro do quantitativo total de programas de residência multiprofissional ativos no HUB no ano de referência.		
Metas	2023: 3 2024: 5 2025: 7 2026: 7 2027: 7 2028: 7		
Iniciativas Estratégicas	- Viabilizar estratégias para o aperfeiçoamento curricular orientado para o desenvolvimento de competências e habilidades relativas à formação profissional integral e multidisciplinar - Consolidar a política para os cursos de pós-graduação lato sensu e criar política para as residências em saúde, multiprofissionais e artísticas. - Fortalecer a pesquisa clínica do Hospital Universitário de Brasília (HUB), integrada à UnB. - Fortalecer a rede de ensino, assistência e extensão na área da saúde, em integração com o Hospital Universitário e projetos com finalidades semelhantes.		

DA6.13		Número de residentes multiprofissionais regulares registrados no HUB no ano	
Unidade Responsável	HUB/EBSERH		
Finalidade e Utilidade	Identificar o quantitativo total de residentes multiprofissionais regulares registrados no HUB no ano de referência. Subsidiar o planejamento e a avaliação de vagas de residência multiprofissional. Avaliar o fomento e apoio ao ensino, pesquisa e assistência de qualidade, para formação e atuação dos profissionais de saúde.		
ODS Vinculado	ODS 3 - Saúde e bem-estar ODS 4 - Educação de qualidade ODS 8 - Trabalho decente e crescimento econômico	ODS 10 - Redução das desigualdades ODS 16 - Paz, justiça e instituições eficazes ODS 17 - Parcerias e Meios de implementação	
Fórmula	= Quantitativo total de residentes multiprofissionais regulares registrados no HUB no ano de referência.		
Unidade de Medida	Número real positivo		
Parâmetro	Quanto maior o indicador, melhor		
Componentes:	1. Quantitativo total de residentes multiprofissionais regulares registrados no HUB no ano de referência.		
Base/Fonte de Dados	- Base interna do HUB/EBSERH (software, planilha, outro) para registro do quantitativo total de residentes multiprofissionais regulares registrados no HUB no ano de referência.		
Método de Extração dos dados	Consulta periódica à base interna do HUB/EBSERH (software, planilha, outro) para registro do quantitativo total de residentes multiprofissionais regulares registrados no HUB no ano de referência.		
Metas	2023: 56 2024: 60 2025: 66 2026: 66 2027: 66 2028: 66		
Iniciativas Estratégicas	- Viabilizar estratégias para o aperfeiçoamento curricular orientado para o desenvolvimento de competências e habilidades relativas à formação profissional integral e multidisciplinar - Consolidar a política para os cursos de pós-graduação lato sensu e criar política para as residências em saúde, multiprofissionais e artísticas. - Fortalecer a pesquisa clínica do Hospital Universitário de Brasília (HUB), integrada à UnB. - Fortalecer a rede de ensino, assistência e extensão na área da saúde, em integração com o Hospital Universitário e projetos com finalidades semelhantes.		

DA6.14		Número de pesquisas em andamento no HUB no ano	
Unidade Responsável	HUB/EBSERH		
Finalidade e Utilidade	Identificar o quantitativo total de pesquisas em andamento no HUB no ano de referência. Subsidiar o planejamento e a avaliação de estratégias de oferta dos espaços e profissionais para o desenvolvimento de pesquisas. Avaliar as ações de integração entre docentes, discentes e colaboradores e contribuição científica dos trabalhos realizados.		
ODS Vinculado	ODS 3 - Saúde e bem-estar ODS 4 - Educação de qualidade ODS 8 - Trabalho decente e crescimento econômico ODS 10 - Redução das desigualdades ODS 16 - Paz, justiça e instituições eficazes ODS 17 - Parcerias e Meios de implementação		
Fórmula	= Quantitativo total de pesquisas em andamento no HUB no ano de referência.		
Unidade de Medida	Número real positivo		
Parâmetro	Quanto maior o indicador, melhor		
Componentes:	1. Quantitativo total de pesquisas em andamento no HUB no ano de referência.		
Base/Fonte de Dados	- Base interna do HUB/EBSERH (software, planilha, outro) para registro do quantitativo total de pesquisas em andamento no HUB no ano de referência.		
Método de Extração dos dados	Consulta periódica à base interna do HUB/EBSERH (software, planilha, outro) para registro do quantitativo total de pesquisas em andamento no HUB no ano de referência.		
Metas	2023: 135 2024: 140 2025: 145 2026: 150 2027: 155 2028: 160		
Iniciativas Estratégicas	- Fortalecer a pesquisa clínica do Hospital Universitário de Brasília (HUB), integrada à UnB. - Fortalecer a rede de ensino, assistência e extensão na área da saúde, em integração com o Hospital Universitário e projetos com finalidades semelhantes.		

Realizar o apoio efetivo ao desenvolvimento acadêmico em todas as áreas de atuação

1		Número de estudantes de graduação ativos no HUB no ano
Unidade Responsável	HUB/EBSERH	
Finalidade e Utilidade	Identificar o quantitativo total de estudantes de graduação em atividades práticas no HUB no ano de referência. Subsidiar o planejamento e a avaliação de vagas de estágios, internato e atividades práticas de disciplinas dos cursos de graduação da UnB. Avaliar o fomento e apoio ao ensino, pesquisa e assistência de qualidade, para formação e atuação dos profissionais de saúde.	
ODS Vinculado	ODS 3 - Saúde e bem-estar ODS 4 - Educação de qualidade ODS 8 - Trabalho decente e crescimento econômico ODS 10 - Redução das desigualdades ODS 16 - Paz, justiça e instituições eficazes ODS 17 - Parcerias e Meios de implementação	
Fórmula	= Quantitativo total de estudantes de graduação ativos no HUB no ano de referência	
Unidade de Medida	Número real positivo	
Parâmetro	Quanto maior o indicador, melhor	
Componentes:	Quantitativo total de estudantes de graduação ativos no HUB no ano de referência	
Base/Fonte de Dados	- Base interna do HUB/EBSERH (software, planilha, outro)	
Método de Extração dos dados	Consulta periódica à base interna do HUB/EBSERH (software, planilha, outro)	
Metas	2023: 1000 2024: 1010 2025: 1020 2026: 1030 2027: 1040 2028: 1050	
Iniciativas Estratégicas	- Viabilizar estratégias para o aperfeiçoamento curricular orientado para o desenvolvimento de competências e habilidades relativas à formação profissional integral e multidisciplinar - Consolidar a política para os cursos de graduação - Fortalecer a rede de ensino, assistência e extensão na área da saúde, em integração com o Hospital Universitário e projetos com finalidades semelhantes.	

2		Número de projetos de extensão ativos no HUB no ano
Unidade Responsável	HUB/EBSERH	
Finalidade e Utilidade	Identificar o quantitativo total de projetos de extensão no HUB no ano de referência. Subsidiar o planejamento e a avaliação de vagas para atividades de extensão da UnB. Avaliar o fomento e apoio ao ensino, pesquisa e assistência de qualidade, para formação e atuação dos profissionais de saúde.	
ODS Vinculado	ODS 3 - Saúde e bem-estar ODS 4 - Educação de qualidade ODS 8 - Trabalho decente e crescimento econômico ODS 10 - Redução das desigualdades ODS 16 - Paz, justiça e instituições eficazes ODS 17 - Parcerias e Meios de implementação	
Fórmula	= Quantitativo total de projetos de extensão ativos no HUB no ano de referência	
Unidade de Medida	Número real positivo	
Parâmetro	Quanto maior o indicador, melhor	
Componentes:	Quantitativo total de projetos de extensão ativos no HUB no ano de referência	
Base/Fonte de Dados	- Base interna do HUB/EBSERH (software, planilha, outro)	
Método de Extração dos dados	Consulta periódica à base interna do HUB/EBSERH (software, planilha, outro)	
Metas	2023: 15 2024: 18 2025: 21 2026: 24 2027: 25 2028: 25	
Iniciativas Estratégicas	- Viabilizar estratégias para inserção do componente curricular de extensão e o desenvolvimento de competências e habilidades relativas à formação profissional integral e multidisciplinar - Consolidar a política de extensão nos cursos de graduação e pós-graduação da UnB - Fortalecer a rede de ensino, assistência e extensão na área da saúde, em integração com o Hospital Universitário e projetos com finalidades semelhantes.	

DA6.15		Número de atendimentos a animais de pequeno e grande porte realizados pelo HVET no ano
Unidade Responsável	HVET	
Finalidade e Utilidade	Identificar o quantitativo total de atendimentos a animais de pequeno e grande porte realizados pelo HVET no ano. Subsidiar o planejamento e a avaliação das atividades de pesquisa, extensão e ensino na área de medicina veterinária realizadas no âmbito do HVET, incluindo aulas práticas, estudos e atendimentos com a supervisão de professores, médicos veterinários e residentes.	
ODS Vinculado	ODS 4 - Educação de qualidade ODS 8 - Trabalho decente e crescimento econômico ODS 14 - Vida na água ODS 15 - Vida terrestre ODS 16 - Paz, justiça e instituições eficazes ODS 17 - Parcerias e Meios de implementação	
Fórmula	= Quantitativo total de atendimentos a animais de pequeno e grande porte realizados pelo HVET no ano	
Unidade de Medida	Número real positivo	
Parâmetro	Quanto maior o indicador, melhor	
Componentes:	1. Quantitativo total de atendimentos a animais de pequeno e grande porte realizados pelo HVET no ano, incluindo: - atendimentos - cirurgias - exames - necropsias	
Base/Fonte de Dados	- Base interna do HVET (software, planilha, outro) para registro do quantitativo total de atendimentos a animais de pequeno e grande porte realizados pelo HVET no ano	
Método de Extração dos dados	Consulta periódica à base interna do HUB/EBSERH (software, planilha, outro) para registro do quantitativo total de atendimentos a animais de pequeno e grande porte realizados pelo HVET no ano	
Metas	2023: A definir 2024: A definir 2025: A definir 2026: A definir 2027: A definir 2028: A definir	
Iniciativas Estratégicas	A definir	

Realizar o apoio efetivo ao desenvolvimento acadêmico em todas as áreas de atuação

DA6.16		Número de programas de residência médica veterinária ativos no HVET no ano
Unidade Responsável	HVET	
Finalidade e Utilidade	Identificar o quantitativo total de programas de residência médica veterinária ativos no HVET no ano de referência. Subsidiar o planejamento e a avaliação de vagas de residência médica veterinária. Avaliar o fomento e apoio ao ensino, pesquisa e assistência de qualidade, para formação e atuação dos profissionais.	
ODS Vinculado	ODS 4 – Educação de qualidade ODS 8 - Trabalho decente e crescimento econômico ODS 14 - Vida na água ODS 15 - Vida terrestre ODS 16 – Paz, justiça e instituições eficazes ODS 17 - Parcerias e Meios de implementação	
Fórmula	= Quantitativo total de programas de residência médica veterinária ativos no HVET no ano de referência.	
Unidade de Medida	Número real positivo	
Parâmetro	Quanto maior o indicador, melhor	
Componentes:	1. Quantitativo total de programas de residência médica veterinária ativos no HVET no ano de referência.	
Base/Fonte de Dados	- Base interna do HVET (software, planilha, outro) para registro do quantitativo total de programas de residência médica veterinária ativos no HVET no ano de referência.	
Método de Extração dos dados	Consulta periódica à base interna do HVET (software, planilha, outro) para registro do quantitativo total de programas de residência médica veterinária ativos no HVET no ano de referência.	
Metas	2023: A definir 2024: A definir 2025: A definir 2026: A definir 2027: A definir 2028: A definir	
Iniciativas Estratégicas	- Viabilizar estratégias para o aperfeiçoamento curricular orientado para o desenvolvimento de competências e habilidades relativas à formação profissional integral e multidisciplinar - Consolidar a política para os cursos de pós-graduação lato sensu e criar política para as residências em saúde, multiprofissionais e artísticas.	

DA6.17		Número de residentes médicos veterinários regulares registrados no HVET no ano
Unidade Responsável	HVET	
Finalidade e Utilidade	Identificar o quantitativo total de residentes médicos veterinários regulares registrados no HVET no ano de referência. Subsidiar o planejamento e a avaliação de vagas de residência médica veterinária. Avaliar o fomento e apoio ao ensino, pesquisa e assistência de qualidade, para formação e atuação dos profissionais	
ODS Vinculado	ODS 4 – Educação de qualidade ODS 8 - Trabalho decente e crescimento econômico ODS 14 - Vida na água ODS 15 - Vida terrestre ODS 16 – Paz, justiça e instituições eficazes ODS 17 - Parcerias e Meios de implementação	
Fórmula	= Quantitativo total de residentes médicos veterinários regulares registrados no HVET no ano de referência.	
Unidade de Medida	Número real positivo	
Parâmetro	Quanto maior o indicador, melhor	
Componentes:	1. Quantitativo total de residentes médicos veterinários regulares registrados no HVET no ano de referência, incluindo as modalidades R1 (primeiro ano) e modalidade R2 (segundo ano)	
Base/Fonte de Dados	- Base interna do HVET (software, planilha, outro) para registro do quantitativo total de residentes médicos veterinários regulares registrados no HVET no ano de referência.	
Método de Extração dos dados	Consulta periódica à base interna do HUB/EBSERH (software, planilha, outro) para registro do quantitativo total de residentes médicos veterinários regulares registrados no HVET no ano de referência.	
Metas	2023: A definir 2024: A definir 2025: A definir 2026: A definir 2027: A definir 2028: A definir	
Iniciativas Estratégicas	A definir	

DA6.18		Número de projetos de pesquisa em andamento no HVET no ano
Unidade Responsável	HVET	
Finalidade e Utilidade	Identificar o quantitativo total de projetos de pesquisa em andamento no HVET no ano de referência. Subsidiar o planejamento e a avaliação de estratégias de oferta dos espaços e profissionais para o desenvolvimento de projetos de pesquisas. Avaliar as ações de integração entre docentes, discentes e colaboradores e contribuição científica dos trabalhos realizados.	
ODS Vinculado	ODS 4 – Educação de qualidade ODS 8 - Trabalho decente e crescimento econômico ODS 14 - Vida na água ODS 15 - Vida terrestre ODS 16 – Paz, justiça e instituições eficazes ODS 17 - Parcerias e Meios de implementação	
Fórmula	= Quantitativo total de projetos de pesquisa em andamento no HVET no ano de referência.	
Unidade de Medida	Número real positivo	
Parâmetro	Quanto maior o indicador, melhor	
Componentes:	1. Quantitativo total de projetos de pesquisa em andamento no HVET no ano de referência.	
Base/Fonte de Dados	- Base interna do HVET (software, planilha, outro) para registro do quantitativo total de projetos de pesquisa em andamento no HVET no ano de referência.	
Método de Extração dos dados	Consulta periódica à base interna do HVET (software, planilha, outro) para registro do quantitativo total de projetos de pesquisa em andamento no HVET no ano de referência.	
Metas	2023: A definir 2024: A definir 2025: A definir 2026: A definir 2027: A definir 2028: A definir	
Iniciativas Estratégicas	A definir	

Realizar o apoio efetivo ao desenvolvimento acadêmico em todas as áreas de atuação

DA6.19		Número de projetos de extensão em andamento no HVET no ano
Unidade Responsável	HVET	
Finalidade e Utilidade	Identificar o quantitativo total de projetos de extensão em andamento no HVET no ano de referência. Subsidiar o planejamento e a avaliação de estratégias de oferta dos espaços e profissionais para o desenvolvimento de projetos de pesquisas. Avaliar as ações de integração entre docentes, discentes e colaboradores e contribuição científica dos trabalhos realizados.	
ODS Vinculado	ODS 4 – Educação de qualidade ODS 8 - Trabalho decente e crescimento econômico ODS 14 - Vida na água ODS 15 - Vida terrestre ODS 16 – Paz, justiça e instituições eficazes ODS 17 - Parcerias e Meios de implementação	
Fórmula	= Quantitativo total de projetos de extensão em andamento no HVET no ano de referência.	
Unidade de Medida	Número real positivo	
Parâmetro	Quanto maior o indicador, melhor	
Componentes:	1. Quantitativo total de projetos de extensão em andamento no HVET no ano de referência.	
Base/Fonte de Dados	- Base interna do HVET (software, planilha, outro) para registro do quantitativo total de projetos de extensão em andamento no HVET no ano de referência.	
Método de Extração dos dados	Consulta periódica à base interna do HVET (software, planilha, outro) para registro do quantitativo total de projetos de extensão em andamento no HVET no ano de referência.	
Metas	2023: A definir 2024: A definir 2025: A definir 2026: A definir 2027: A definir 2028: A definir	
Iniciativas Estratégicas	A definir	

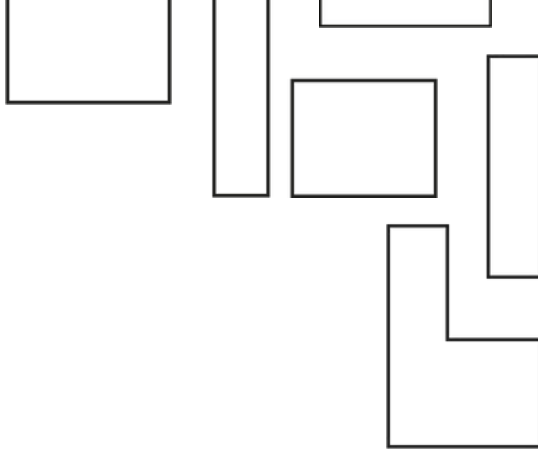
DA6.7		Número de obras publicadas pela EDU no ano
Unidade Responsável	EDU	
Finalidade e Utilidade	Identificar o quantitativo total de obras publicadas pela EDU no ano de referência, incluindo exemplares físicos e digitais Subsidiar o planejamento e a avaliação das estratégias de publicação editorial da EDU e as ações para ampliação de parcerias internas e externas voltadas para a realização de consignações e impressões de livros.	
ODS Vinculado	ODS 4 – Educação de qualidade ODS 16 – Paz, justiça e instituições fortes	
Fórmula	=Quantitativo total de obras publicadas pela EDU no ano de referência	
Unidade de Medida	Número real positivo	
Parâmetro	Quanto maior, melhor	
Componentes:	1. Quantitativo total de obras publicadas pela EDU no ano de referência. Esse indicador NÃO inclui obras em produção editorial, ISBNs gerados, revisões e diagramações.	
Base/Fonte de Dados	Base interna da EDU (software, planilha, outro) para registro do quantitativo total de obras publicadas pela EDU no ano de referência	
Método de Extração dos dados	Consulta periódica à base interna da EDU (software, planilha, outro) para registro do quantitativo total de obras publicadas pela EDU no ano de referência	
Metas	2023: 30 obras 2024: 35 obras 2025: 40 obras	2026: 45 obras 2027: 50 obras 2028: 55 obras
Iniciativas Estratégicas	Implementação do projeto de extensão (Oficina de edição).	

DA6.8		Número de livros vendidos pela EDU no ano
Unidade Responsável	EDU	
Finalidade e Utilidade	Identificar o quantitativo total de livros vendidos pela EDU no ano de referência, incluindo exemplares físicos e digitais Subsidiar o planejamento e a avaliação das estratégias de publicação editorial e comercialização dos livros vendidos pela EDU.	
ODS Vinculado	ODS 4 – Educação de qualidade ODS 16 – Paz, justiça e instituições fortes	
Fórmula	=Quantitativo total de livros vendidos pela EDU no ano de referência, incluindo exemplares físicos e digitais	
Unidade de Medida	Número real positivo	
Parâmetro	Quanto maior, melhor	
Componentes:	1. Quantitativo total de livros vendidos pela EDU no ano de referência, incluindo exemplares físicos e digitais, nos seguintes espaços: - Editora UnB - Livraria - Centro de Vivência - Loja Virtual - Eventos	
Base/Fonte de Dados	Base interna da EDU (software, planilha, outro) para registro do quantitativo total de livros vendidos pela EDU no ano de referência, incluindo exemplares físicos e digitais	
Método de Extração dos dados	Consulta periódica à base interna da EDU (software, planilha, outro) para registro do quantitativo total de livros vendidos pela EDU no ano de referência, incluindo exemplares físicos e digitais	
Metas	2023: 25.000 2024: 26.000 2025: 27.000	2026: 28.000 2027: 29.000 2028: 30.000
Iniciativas Estratégicas	Feira do livro da UnB.	

Realizar o apoio efetivo ao desenvolvimento acadêmico em todas as áreas de atuação

DA6.9		Número de livros digitais de acesso aberto publicados com a apoio da EDU no âmbito da graduação	
Unidade Responsável	EDU		
Finalidade e Utilidade	Identificar o quantitativo total de livros digitais inéditos, de acesso aberto e autoria de docentes do quadro permanente da UnB, com o objetivo de apoiar as atividades de graduação. Subsidiar o planejamento da oferta de editais e recursos para ampliar o material bibliográfico disponível para as disciplinas ministradas em nível de graduação.		
ODS Vinculado	ODS 4 – Educação de qualidade ODS 10 – Redução das desigualdades ODS 16 – Paz, justiça e instituições eficazes		
Fórmula	= Quantitativo total de livros digitais inéditos, de acesso aberto e autoria de docentes do quadro permanente da UnB, com o objetivo de apoiar as atividades de graduação.		
Unidade de Medida	Número real positivo		
Parâmetro	Quanto maior o indicador, melhor		
Componentes:	1. Quantitativo total de livros digitais inéditos, de acesso aberto e autoria de docentes do quadro permanente da UnB, com o objetivo de apoiar as atividades de graduação.		
Base/Fonte de Dados	- Base interna da EDU (software, planilha, outro) para registro do quantitativo total de livros digitais inéditos, de acesso aberto e autoria de docentes do quadro permanente da UnB, com o objetivo de apoiar as atividades de graduação.		
Método de Extração dos dados	Consulta periódica à base interna da EDU (software, planilha, outro) para registro do quantitativo total de livros digitais inéditos, de acesso aberto e autoria de docentes do quadro permanente da UnB, com o objetivo de apoiar as atividades de graduação.		
Metas	2023: 20 livros 2024: 25 livros 2025: 30 livros	2026: 35 livros 2027: 40 livros 2028: 50 livros	
Iniciativas Estratégicas	Produção de livros em formato ePub.		

DA6.6		Número de projetos de pesquisa em desenvolvimento no âmbito da Fazenda Água Limpa (FAL) no ano	
Unidade Responsável	FAL		
Finalidade e Utilidade	Identificar o quantitativo total de projetos de pesquisa em desenvolvimento no âmbito da Fazenda Água Limpa (FAL) no ano. Subsidiar o planejamento e a avaliação das estratégias de apoio à realização de projetos de pesquisa nos espaços e laboratórios da FAL. Avaliar as ações de prospecção e divulgação dos projetos de pesquisa desenvolvidos.		
ODS Vinculado	ODS 4 – Educação de qualidade ODS 16 – Paz, justiça e instituições fortes		
Fórmula	=Quantitativo total de projetos de pesquisa em desenvolvimento no âmbito da Fazenda Água Limpa (FAL) no ano		
Unidade de Medida	Número real positivo		
Parâmetro	Quanto maior, melhor		
Componentes:	1. Quantitativo total de projetos de pesquisa em desenvolvimento no âmbito da Fazenda Água Limpa (FAL) no ano		
Base/Fonte de Dados	Base interna da FAL (software, planilha, outro) para registro do projetos de pesquisa em desenvolvimento no âmbito da Fazenda Água Limpa (FAL) no ano		
Método de Extração dos dados	Consulta periódica à base interna da FAL (software, planilha, outro) para registro do projetos de pesquisa em desenvolvimento no âmbito da Fazenda Água Limpa (FAL) no ano		
Metas	2023: 50% 2024: 60% 2025: 65% 2026: 70% 2027: 85% 2028: 100%		
Iniciativas Estratégicas	Não informado		



Transversais

<p>Fomentar a articulação regional, nacional e internacional, o intercâmbio de conhecimento e a cooperação técnica, científica e cultural</p>	<p>Estimular o desenvolvimento e a adoção de ações inclusivas com respeito à equidade de gênero e à diversidade</p>	<p>Garantir a acessibilidade em todos os níveis, de forma continuada, articulada e transversal</p>
<p>Fomentar o desenvolvimento de atividades artísticas e culturais</p>	<p>Ampliar, modernizar e manter a infraestrutura física e tecnológica</p>	<p>Promover a sustentabilidade ambiental</p>
<p>Desenvolver ações de atenção à saúde e promover a integração da comunidade universitária por meio do esporte e do lazer</p>	<p>Aprimorar os mecanismos de avaliação institucional e integrá-la às ações contínuas de melhoria acadêmica e de gestão</p>	<p>Fomentar, promover e garantir a salvaguarda dos direitos humanos e da cidadania</p>

Fomentar a articulação regional, nacional e internacional, o intercâmbio de conhecimento e a cooperação técnica, científica e cultural

TR1.12		Número de componentes curriculares ofertados em línguas estrangeiras na graduação
Unidade Responsável	DEG/INT	
Finalidade e Utilidade	Identificar o quantitativo turmas ofertadas em línguas estrangeiras na graduação, incluindo todas as modalidades de componentes curriculares. Subsidiar a avaliação de estratégias para divulgação e ampliação da oferta.	
ODS Vinculado	ODS 4 – Educação de qualidade ODS 16 – Paz, justiça e instituições fortes	
Fórmula	Soma total do quantitativo de turmas ofertadas em línguas estrangeiras na graduação, incluindo disciplinas e cursos.	
Unidade de Medida	Número real positivo	
Parâmetro	Quanto maior o indicador, melhor	
Componentes:	1. Quantitativo de turmas ofertadas em línguas estrangeiras na graduação.	
Base/Fonte de Dados	Relatório do SIGAA ou bases internas do DEG e da INT (software, planilha, outro) para registro do quantitativo de turmas ofertadas em línguas estrangeiras na graduação.	
Método de Extração dos dados	Consulta periódica ao sistema e às bases internas.	
Metas	2023: 04 2024: 15 2025: 18 2026: 22 2027: 28 2028: 35	
Iniciativas Estratégicas	- Consolidação do Plano de Internacionalização - Apoiar e fomentar o aprendizado de línguas estrangeiras com fins acadêmicos por estudantes, docentes e técnicos, especialmente com foco na publicação em periódicos internacionais. - Pautar na CEG iniciativas de incentivo a oferta em língua estrangeira	

TR1.16		Número de discentes da graduação da UnB em mobilidade nacional
Unidade Responsável	DEG	
Finalidade e Utilidade	Identificar o quantitativo anual de discentes da graduação da UnB participantes de programas e iniciativas voltadas para a promoção da mobilidade nacional. Subsidiar a avaliação de estratégias para ampliar a mobilidade estudantil interinstitucional.	
ODS Vinculado	ODS 4 – Educação de qualidade ODS 16 – Paz, justiça e instituições fortes ODS 17 - Parcerias e meios de implementação	
Fórmula	= Somatório do número de discentes da graduação em mobilidade nacional	
Unidade de Medida	Número real positivo	
Parâmetro	Quanto maior o indicador, melhor	
Componentes:	1. Quantitativo de discentes da graduação da UnB em mobilidade nacional no ano	
Base/Fonte de Dados	- Base interna do DEG para registro do quantitativo de alunos de graduação participantes de programas e iniciativas voltadas para a promoção da mobilidade nacional.	
Método de Extração dos dados	Consulta periódica à base interna do DEG para registro do quantitativo de alunos de graduação da UnB participantes de programas e iniciativas voltadas para a promoção da mobilidade nacional (software, planilha, outro)	
Metas	2023: retomada pós-pandemia 2024: 10% superior a 2023 2025: 15% superior a 2023 2026: 20% superior a 2023 2027: 25% superior a 2023 2028: 30% superior a 2023	
Iniciativas Estratégicas	- Ampliar a mobilidade estudantil interinstitucional na graduação	

TR1.17		Número de participações fomentadas pelo DEG (toda a comunidade universitária) em eventos nacionais e internacionais.
Unidade Responsável	DEG	
Finalidade e Utilidade	Identificar o número de participações fomentadas pelo DEG em eventos nacionais e internacionais. Subsidiar a análise quanto ao número de participações fomentadas pelo DEG em eventos nacionais e internacionais e ampliação de editais de fomento.	
ODS Vinculado	ODS 4 - Educação de qualidade ODS 16 - Paz, justiça e instituições fortes ODS 17 - Parcerias em prol das metas	
Fórmula	=Número de participações fomentadas pelo DEG em eventos nacionais e internacionais	
Unidade de Medida	Número real positivo	
Parâmetro	Quanto maior o indicador, melhor	
Componentes:	1. Número de participações fomentadas pelo DEG em eventos nacionais e internacionais.	
Base/Fonte de Dados	Base interna do DEG (software, planilha, outro) para registro do quantitativo de participações fomentadas em eventos nacionais e internacionais	
Método de Extração dos dados	Consulta periódica à base interna do DEG (software, planilha, outro) para registro do quantitativo de participações fomentadas em eventos nacionais e internacionais	
Metas	2023: 240 2024: 260 2025: 280 2026: 300 2027: 310 2028: 320	
Iniciativas Estratégicas	- Consolidação do Plano de Internacionalização	

Fomentar a articulação regional, nacional e internacional, o intercâmbio de conhecimento e a cooperação técnica, científica e cultural

TR1.10		Número de alunos da UnB em mobilidade no exterior (mobilidade out)
Unidade Responsável	INT	
Finalidade e Utilidade	Identificar o quantitativo de alunos da UnB em mobilidade no exterior (mobilidade OUT). Subsidiar a avaliação de estratégias para divulgação das oportunidades e fomento ao desenvolvimento de estudos e pesquisas em instituições estrangeiras	
ODS Vinculado	ODS 4 – Educação de qualidade ODS 16 – Paz, justiça e instituições fortes ODS 17 - Parcerias e meios de implementação	
Fórmula	= Soma total do quantitativo de alunos da UnB em mobilidade no exterior (mobilidade OUT) no ano, incluindo graduação e pós-graduação (lato e stricto)	
Unidade de Medida	Número real positivo	
Parâmetro	Quanto maior o indicador, melhor	
Componentes:	1. Quantitativo de alunos da UnB em mobilidade no exterior (mobilidade OUT) no ano, incluindo graduação e pós-graduação (lato e stricto)	
Base/Fonte de Dados	- Base interna da INT (software, planilha, outro) para registro do quantitativo de alunos da UnB em mobilidade no exterior (mobilidade OUT) no ano, incluindo graduação e pós-graduação (lato e stricto)	
Método de Extração dos dados	Consulta periódica à base interna da INT para registro do quantitativo de alunos da UnB em mobilidade no exterior (mobilidade OUT) no ano, incluindo graduação e pós-graduação (lato e stricto) (software, planilha, outro)	
Metas	2023: 200 2024: 220 2025: 242 2026: 266 2027: 292 2028: 320	
Iniciativas Estratégicas	- Consolidação do Plano de Internacionalização	

1		Quantidade de bolsas ofertadas para mobilidade internacional de alunos da UnB
Unidade Responsável	INT	
Finalidade e Utilidade	Identificar o quantitativo de bolsas ofertadas para mobilidade internacional alunos da UnB no ano. Subsidiar a avaliação de estratégias para a ampliação da oferta de mobilidade internacional para alunos com menos oportunidades.	
ODS Vinculado	ODS 4 – Educação de qualidade ODS 10 - Redução das desigualdades ODS 16 – Paz, justiça e instituições fortes	
Fórmula	= Soma total do quantitativo de bolsas ofertadas para mobilidade internacional de alunos da UnB no ano	
Unidade de Medida	Número real positivo	
Parâmetro	Quanto maior melhor	
Componentes:	1. Quantitativo de bolsas ofertadas pela UnB para mobilidade internacional de alunos da UnB no ano	
Base/Fonte de Dados	Base interna da INT (software, planilha, outro) para registro do quantitativo de bolsas ofertadas no ano	
Método de Extração dos dados	Consulta periódica à base interna da INT para registro do quantitativo de bolsas ofertadas para alunos internacionais no ano (software, planilha, outro)	
Metas	2023: 4 2024: 4 2025: 4 2026: 4 2027: 4 2028: 4	
Iniciativas Estratégicas	Consolidação do Plano de Internacionalização	

2		Quantidade de bolsas ofertadas para mobilidade internacional de curta duração de servidores docentes da UnB
Unidade Responsável	INT	
Finalidade e Utilidade	Identificar o quantitativo de bolsas ofertadas para mobilidade internacional de curta duração para servidores docentes da UnB no ano.	
ODS Vinculado	ODS 4 – Educação de qualidade ODS 16 – Paz, justiça e instituições fortes	
Fórmula	= Soma total do quantitativo de bolsas ofertadas para mobilidade internacional de alunos da UnB no ano	
Unidade de Medida	Número real positivo	
Parâmetro	Quanto maior melhor	
Componentes:	1. Quantitativo de bolsas ofertadas pela UnB para mobilidade internacional de curta duração para servidores docentes da UnB no ano	
Base/Fonte de Dados	Base interna da INT (software, planilha, outro) para registro do quantitativo de bolsas ofertadas no ano	
Método de Extração dos dados	Consulta periódica à base interna da INT para registro do quantitativo de bolsas ofertadas para alunos internacionais no ano (software, planilha, outro)	
Metas	2023: 2 2024: 3 2025: 3 2026: 4 2027: 4 2028: 5	
Iniciativas Estratégicas	Consolidação do Plano de Internacionalização	

Fomentar a articulação regional, nacional e internacional, o intercâmbio de conhecimento e a cooperação técnica, científica e cultural

3		Quantidade de bolsas ofertadas para mobilidade internacional de curta duração de servidores técnicos da UnB
Unidade Responsável	INT	
Finalidade e Utilidade	Identificar o quantitativo de bolsas ofertadas para mobilidade internacional de curta duração de servidores técnicos da UnB no ano.	
ODS Vinculado	ODS 4 – Educação de qualidade ODS 16 – Paz, justiça e instituições fortes	
Fórmula	= Soma total do quantitativo de bolsas ofertadas para mobilidade internacional de alunos da UnB no ano	
Unidade de Medida	Número real positivo	
Parâmetro	Quanto maior melhor	
Componentes:	1. Quantitativo de bolsas ofertadas pela UnB para mobilidade internacional de curta duração para servidores técnicos da UnB no ano	
Base/Fonte de Dados	Base interna da INT (software, planilha, outro) para registro do quantitativo de bolsas ofertadas no ano	
Método de Extração dos dados	Consulta periódica à base interna da INT para registro do quantitativo de bolsas ofertadas para alunos internacionais no ano (software, planilha, outro)	
Metas	2023: 1 2024: 2 2025: 2 2026: 3 2027: 3 2028: 4	
Iniciativas Estratégicas	Consolidação do Plano de Internacionalização	

4		Quantidade de bolsas ofertadas para mobilidade internacional de curta duração de servidores docentes internacionais
Unidade Responsável	INT	
Finalidade e Utilidade	Identificar o quantitativo de bolsas ofertadas para mobilidade internacional de curta duração para atração de servidores docentes internacionais no ano.	
ODS Vinculado	ODS 4 – Educação de qualidade ODS 16 – Paz, justiça e instituições fortes	
Fórmula	= Soma total do quantitativo de bolsas ofertadas para mobilidade internacional de alunos da UnB no ano	
Unidade de Medida	Número real positivo	
Parâmetro	Quanto maior melhor	
Componentes:	1. Quantitativo de bolsas ofertadas pela UnB para mobilidade internacional de curta duração para docentes internacionais no ano	
Base/Fonte de Dados	- Base interna da INT (software, planilha, outro) para registro do quantitativo de bolsas ofertadas no ano	
Método de Extração dos dados	Consulta periódica à base interna da INT para registro do quantitativo de bolsas ofertadas para alunos internacionais no ano (software, planilha, outro)	
Metas	2023: 2 2024: 3 2025: 3 2026: 4 2027: 4 2028: 5	
Iniciativas Estratégicas	Consolidação do Plano de Internacionalização	

5		Quantidade de bolsas ofertadas para mobilidade internacional de curta duração de servidores técnicos internacionais
Unidade Responsável	INT	
Finalidade e Utilidade	Identificar o quantitativo de bolsas ofertadas para mobilidade internacional de curta duração para atração de servidores técnicos internacionais no ano.	
ODS Vinculado	ODS 4 – Educação de qualidade ODS 16 – Paz, justiça e instituições fortes	
Fórmula	= Soma total do quantitativo de bolsas ofertadas para mobilidade internacional de alunos da UnB no ano	
Unidade de Medida	Número real positivo	
Parâmetro	Quanto maior melhor	
Componentes:	1. Quantitativo de bolsas ofertadas pela UnB para mobilidade internacional de curta duração de servidores técnicos internacionais no ano	
Base/Fonte de Dados	- Base interna da INT (software, planilha, outro) para registro do quantitativo de bolsas ofertadas no ano	
Método de Extração dos dados	Consulta periódica à base interna da INT para registro do quantitativo de bolsas ofertadas para alunos internacionais no ano (software, planilha, outro)	
Metas	2023: 1 2024: 2 2025: 2 2026: 3 2027: 3 2028: 4	
Iniciativas Estratégicas	Consolidação do Plano de Internacionalização	

Fomentar a articulação regional, nacional e internacional, o intercâmbio de conhecimento e a cooperação técnica, científica e cultural

6		Quantidade de bolsas ofertadas para apresentação de pesquisa em evento internacional de alunos da UnB
Unidade Responsável	INT	
Finalidade e Utilidade	Identificar o quantitativo de bolsas ofertadas para apresentação de pesquisa em evento internacional alunos da UnB no ano. Subsidiar a avaliação de estratégias para a ampliação da oferta de para alunos com menos oportunidades.	
ODS Vinculado	ODS 4 – Educação de qualidade ODS 10 - Redução das desigualdades ODS 16 – Paz, justiça e instituições fortes	
Fórmula	= Soma total do quantitativo de bolsas ofertadas para apresentação de pesquisa em evento internacional de alunos da UnB no ano	
Unidade de Medida	Número real positivo	
Parâmetro	Quanto maior melhor	
Componentes:	1. Quantitativo de bolsas ofertadas pela UnB para apresentação de pesquisa em evento internacional de alunos da UnB no ano	
Base/Fonte de Dados	- Base interna da INT (software, planilha, outro) para registro do quantitativo de bolsas ofertadas no ano	
Método de Extração dos dados	Consulta periódica à base interna da INT para registro do quantitativo de bolsas ofertadas para alunos internacionais no ano (software, planilha, outro)	
Metas	2023: 10 2024: 10 2025: 12 2026: 14 2027: 16 2028: 18	
Iniciativas Estratégicas	Consolidação do Plano de Internacionalização	

12		Conceito Qualis/CAPES da Revista Participação
Unidade Responsável	DDIS/DEX	
Finalidade e Utilidade	Identificar o conceito Qualis/CAPES da Revista Participação, visando mensurar a qualidade da publicação, bem como avaliar sua evolução ao longo do tempo.	
ODS Vinculado	ODS 3 - Saúde e Bem-Estar ODS 4 - Educação de qualidade ODS 8 - Trabalho decente e crescimento econômico ODS 9 - Indústria, inovação e infraestrutura ODS 11 - Cidades e comunidades sustentáveis ODS 12 - Consumo e produção sustentáveis ODS 16 - Paz, justiça e instituições eficazes ODS 17 - Parcerias e meios de implementação	
Fórmula	Conceito Qualis emitido pela CAPES	
Unidade de Medida	Conceitos Qualis definidos nacionalmente pela CAPES	
Parâmetro	Escala de conceitos definida pela CAPES	
Componentes:	Conceito Qualis/CAPES	
Base/Fonte de Dados	Site da CAPES	
Método de Extração dos dados	Consulta ao site da CAPES	
Metas	Alcançar um conceito superior à B3 até 2028.	
Iniciativas Estratégicas	Fortalecimento do Corpo Editorial da Revista e do Corpo de Avaliadores.	

10		Número de livros de natureza extensionista publicados pela Editora da Universidade de Brasília em parceria com o Decanato de Extensão
Unidade Responsável	DDIS/DEX	
Finalidade e Utilidade	Identificar o quantitativo total de livros de natureza extensionista publicados pela Editora da Universidade de Brasília em parceria com o Decanato de Extensão, viabilizando a divulgação do conhecimento acadêmico extensionista produzido e fomentado pela UnB.	
ODS Vinculado	ODS 3 - Saúde e Bem-Estar ODS 4 - Educação de qualidade ODS 8 - Trabalho decente e crescimento econômico ODS 9 - Indústria, inovação e infraestrutura ODS 11 - Cidades e comunidades sustentáveis ODS 12 - Consumo e produção sustentáveis ODS 16 - Paz, justiça e instituições eficazes ODS 17 - Parcerias e meios de implementação	
Fórmula	= Número total de livros de natureza extensionista publicados pela Editora da Universidade de Brasília em parceria com o Decanato de Extensão	
Unidade de Medida	Número real positivo	
Parâmetro	Quanto maior melhor	
Componentes:	Quantitativo de livros publicados	
Base/Fonte de Dados	Catálogo de publicações da EDUnB	
Método de Extração dos dados	Consulta ao Catálogo de Publicações da EDUnB	
Metas	Aumento de um volume ao ano, iniciando pelo quantitativo de 5 livros em 2023	
Iniciativas Estratégicas	Aprimoramento do edital publicado anualmente (parceria DEX / EDUnB) e divulgação sistemática nas diferentes unidades que compõem a UnB.	

Fomentar a articulação regional, nacional e internacional, o intercâmbio de conhecimento e a cooperação técnica, científica e cultural

11	Número de edições da Revista Participação publicadas anualmente
Unidade Responsável	DDIS/DEX
Finalidade e Utilidade	Identificar o quantitativo total de edições da Revista Participação publicadas, viabilizando a divulgação do conhecimento acadêmico extensionista produzido e fomentado na América Latina.
ODS Vinculado	ODS 3 - Saúde e Bem-Estar ODS 4 - Educação de qualidade ODS 8 - Trabalho decente e crescimento econômico ODS 9 - Indústria, inovação e infraestrutura ODS 11 - Cidades e comunidades sustentáveis ODS 12 - Consumo e produção sustentáveis ODS 16 - Paz, justiça e instituições eficazes ODS 17 - Parcerias e meios de implementação
Fórmula	=Número total de edições da Revista Participação publicadas
Unidade de Medida	Número inteiro positivo
Parâmetro	
Componentes:	Quanto maior o indicativo, melhor
Base/Fonte de Dados	Quantitativo de edições da Revista Participação publicadas
Método de Extração dos dados	Site da Revista Participação
Metas	Consulta ao site da Revista Participação
Iniciativas Estratégicas	Publicação de, no mínimo, duas edições por ano.

TR1.14	Número de componentes curriculares ofertados em línguas estrangeiras na extensão
Unidade Responsável	DEX
Finalidade e Utilidade	Identificar o quantitativo de componentes curriculares ofertados em línguas estrangeiras na extensão, incluindo disciplinas e cursos. Subsidiar a avaliação de estratégias para divulgação e ampliação da oferta.
ODS Vinculado	ODS 4 – Educação de qualidade ODS 16 – Paz, justiça e instituições fortes
Fórmula	= Soma total do quantitativo de componentes curriculares ofertados em línguas estrangeiras na extensão, incluindo disciplinas e cursos.
Unidade de Medida	Número real positivo
Parâmetro	Quanto maior o indicador, melhor
Componentes:	1. Quantitativo de de componentes curriculares ofertados em línguas estrangeiras na extensão, incluindo disciplinas e cursos.
Base/Fonte de Dados	- Base interna do DEX (software, planilha, outro) para registro do quantitativo de componentes curriculares ofertados em línguas estrangeiras na extensão, incluindo disciplinas e cursos.
Método de Extração dos dados	Consulta periódica à base interna do DEX para registro do quantitativo de componentes curriculares ofertados em línguas estrangeiras na extensão, incluindo disciplinas e cursos.
Metas	Não se aplica
Iniciativas Estratégicas	- Consolidação do Plano de Internacionalização - Apoiar e fomentar o aprendizado de línguas estrangeiras com fins acadêmicos por estudantes, docentes e técnicos, especialmente com foco na publicação em periódicos internacionais.

1	Número de convocatórias para ocupações / residências / exposições / saraus / performances nas Casas Universitárias de Cultura de alcance regional, nacional e internacional
Unidade Responsável	DDC/DEX
Finalidade e Utilidade	Mapear o alcance regional, nacional e internacional de ações nas CUC
ODS Vinculado	ODS 3 - Saúde e Bem-Estar; ODS 4: Educação de Qualidade; ODS 5: Igualdade de Gênero; ODS 10: Redução das Desigualdades; ODS 16: Paz, Justiça e Instituições Eficazes
Fórmula	=Soma das chamadas, editais, convocatórias para ocupação artístico-cultural nas Casas Universitárias de Cultura anualmente X Peso 1 (local); Peso 2 (regional); Peso 3 (nacional); Peso 4 (Internacional)
Unidade de Medida	Número real positivo
Parâmetro	Quanto maior o indicador, melhor
Componentes:	1. Quantitativo de chamadas, editais, convocatórias para ocupação nas CUC. 2. Abrangência das chamadas (local, regional, nacional ou internacional)
Base/Fonte de Dados	Sites da DDC e do DEX
Método de Extração dos dados	Consulta periódica aos sites da DDC (https://ddc.unb.br/) e do DEX (https://dex.unb.br/)
Metas	2024: Pelo menos uma chamada, convocatória de alcance regional ou nacional
Iniciativas Estratégicas	Plano de Internacionalização; Projeto Sul-Sul; Parceria com a INT e Embaixadas da América Latina; Manutenção das Casas Universitárias de Cultura

Fomentar a articulação regional, nacional e internacional, o intercâmbio de conhecimento e a cooperação técnica, científica e cultural

2	Número de ações de extensão nas Casas Universitárias de Cultura com artistas/palestrantes de outros estados do Brasil e de outros países.
Unidade Responsável	DDC/DEX
Finalidade e Utilidade	Mapear o alcance regional, nacional e internacional de ações nas CUC
ODS Vinculado	ODS 3 - Saúde e Bem-Estar; ODS 4: Educação de Qualidade; ODS 5: Igualdade de Gênero; ODS 10: Redução das Desigualdades; ODS 16: Paz, Justiça e Instituições Eficazes
Fórmula	=Soma das ações de extensão nas Casas Universitárias de Cultura anualmente X Peso 1 (palestrantes ou artistas locais); Peso 2 (de outros Estados); Peso 3 (de outros países).
Unidade de Medida	Número real positivo
Parâmetro	Quanto maior o indicador, melhor
Componentes:	1. Quantitativo de ações de extensão nas CUC. 2. Procedência dos convidados (palestrantes, artistas): local, de outro estado ou de outro país
Base/Fonte de Dados	SIGAA: ações cadastradas pela DDC e Site da DDC
Método de Extração dos dados	Consulta periódica ao site da DDC (https://ddc.unb.br/) e ao SIGAA
Metas	Verificar o quantitativo de 2023 e, a partir de 2024, buscar crescimento de 5% em relação ao ano anterior
Iniciativas Estratégicas	Plano de Internacionalização; Projeto Sul-Sul; Parceria com a INT e Embaixadas da América Latina; Parceria com a FUNDAR - Fundação Darcy Ribeiro (Webinários, CineClubes, Seminários Internacionais); Manutenção das Casas Universitárias de Cultura.

3	Número de publicações (catálogos e materiais artístico-pedagógicos) geradas a partir de ações de extensão da Diretoria de Difusão Cultural.
Unidade Responsável	DDC/DEX
Finalidade e Utilidade	Identificar o quantitativo de publicações geradas a partir de ações da DDC durante o ano. Subsidiar a avaliação das estratégias de divulgação das ações das casas de cultura.
ODS Vinculado	ODS 4: Educação de Qualidade;
Fórmula	=Soma de publicações da DDC X Peso 1 (em português); Peso 2 (bilingue)
Unidade de Medida	Número real positivo
Parâmetro	Quanto maior o indicador, melhor
Componentes:	1. Quantitativo de publicações DDC. 2. Publicação em português ou bilingue
Base/Fonte de Dados	Site da DDC e redes sociais da DDC
Método de Extração dos dados	Consulta periódica ao site da DDC (https://ddc.unb.br/) e às suas redes sociais
Metas	Verificar o quantitativo de 2023 e, a partir de 2024, buscar crescimento de 5% em relação ao ano anterior
Iniciativas Estratégicas	Ações com Coletivos da CAL; Fortalecimento do Edital CUC

TR1.3	Percentual de discentes estrangeiros na pós-graduação	
Unidade Responsável	DPG	
Finalidade e Utilidade	Identificar o percentual de discentes estrangeiros na pós-graduação em comparação ao total de discentes registrados no ano. Subsidiar a avaliação de estratégias para ampliar a presença de discentes estrangeiros nos programas e/ou aperfeiçoar as ações de acolhimento e permanência dos mesmos.	
ODS Vinculado	ODS 4 – Educação de qualidade ODS 16 – Paz, justiça e instituições fortes ODS 17 - Parcerias e meios de implementação	
Fórmula	= (Quantidade de discentes estrangeiros na pós-graduação/ total de discentes registrados na pós-graduação no ano)*100	
Unidade de Medida	Percentual	
Parâmetro	Quanto maior o indicador, melhor	
Componentes:	1. Quantitativo de discentes estrangeiros na pós-graduação 2. Quantitativo de discentes registrados na pós-graduação no ano	
Base/Fonte de Dados	Sistema SIGAA	
Método de Extração dos dados	Extração de relatório do SIGAA/Módulo Stricto sensu ('SIGAA: Aba -> Relatórios e Consultas, Coluna -> Alunos, Item -> Consulta Avançada)	
Metas	2023:2% 2024:3% 2025:4%	2026:5% 2027:6% 2028:7%
Iniciativas Estratégicas	<ul style="list-style-type: none"> - Consolidação do Plano de Internacionalização - Viabilizar estratégias para a implementação do Plano de Internacionalização da UnB no âmbito de todos os PPGs, de forma articulada com as demais ações de internacionalização da universidade. - Ampliar as ações de internacionalização, incluindo programas de pós-graduação não contemplados pelas agências de fomento. - Regulamentar e implementar plano de acolhimento e integração de estudantes estrangeiros. 	

Fomentar a articulação regional, nacional e internacional, o intercâmbio de conhecimento e a cooperação técnica, científica e cultural

TR1.11		Percentual de professores visitantes estrangeiros na pós-graduação	
Unidade Responsável	DPG		
Finalidade e Utilidade	Identificar o quantitativo de professores visitantes estrangeiros na pós-graduação (stricto sensu) em comparação ao total de docentes da pós-graduação. Subsidiar a avaliação de estratégias para divulgação das oportunidades e fomento à participação de professores visitantes estrangeiros nos programas.		
ODS Vinculado	ODS 4 – Educação de qualidade ODS 16 – Paz, justiça e instituições fortes ODS 17 - Parcerias e meios de implementação		
Fórmula	= [Soma total do quantitativo de professores visitantes estrangeiros em todos os programas de pós-graduação (e stricto) / total geral de docentes pós-graduação (stricto)] * 100		
Unidade de Medida	Percentual		
Parâmetro	Quanto maior o indicador, melhor		
Componentes:	1. Quantitativo de professores visitantes estrangeiros em todos os programas de pós-graduação (stricto) 2. Quantitativo total de docentes pós-graduação (stricto)		
Base/Fonte de Dados	Sistema - SIGAA		
Método de Extração dos dados	Extração relatório do SIGAA (a ser implementado)		
Metas	2023: Não informado 2024: Não informado 2025: Não informado	2026: Não informado 2027: Não informado 2028: Não informado	
Iniciativas Estratégicas	<ul style="list-style-type: none"> - Consolidação do Plano de Internacionalização - Viabilizar estratégias para a implementação do Plano de Internacionalização da UnB no âmbito de todos os PPGs, de forma articulada com as demais ações de internacionalização da universidade. - Ampliar as ações de internacionalização, incluindo programas de pós-graduação não contemplados pelas agências de fomento. - Regulamentar e implementar plano de acolhimento de professores visitantes estrangeiros. 		

TR1.13		Número de componentes curriculares ofertados em línguas estrangeiras na pós-graduação	
Unidade Responsável	DPG		
Finalidade e Utilidade	Identificar o quantitativo de componentes curriculares ofertados em línguas estrangeiras na pós-graduação, incluindo disciplinas e cursos. Subsidiar a avaliação de estratégias para divulgação e ampliação da oferta.		
ODS Vinculado	ODS 4 – Educação de qualidade ODS 16 – Paz, justiça e instituições fortes		
Fórmula	= Soma total do quantitativo de componentes curriculares ofertados em línguas estrangeiras na pós-graduação, incluindo disciplinas e cursos.		
Unidade de Medida	Número real positivo		
Parâmetro	Quanto maior o indicador, melhor		
Componentes:	1. Quantitativo de de componentes curriculares ofertados em línguas estrangeiras na pós-graduação, incluindo disciplinas e cursos.		
Base/Fonte de Dados	Extração relatório do SIGAA (a ser implementado)		
Método de Extração dos dados	Extração relatório do SIGAA (a ser implementado)		
Metas	2023: Não informado 2024: Não informado 2025: Não informado	2026: Não informado 2027: Não informado 2028: Não informado	
Iniciativas Estratégicas	<ul style="list-style-type: none"> - Consolidação do Plano de Internacionalização - Viabilizar estratégias para a implementação do Plano de Internacionalização da UnB no âmbito de todos os PPGs, de forma articulada com as demais ações de internacionalização da universidade. - Apoiar e fomentar o aprendizado de línguas estrangeiras com fins acadêmicos por estudantes, docentes e técnicos, especialmente com foco na publicação em periódicos internacionais. 		

TR1.NOVO 1		Percentual de bolsas de doutorado sanduíche implementadas	
Unidade Responsável	DPG		
Finalidade e Utilidade	Identificar o percentual de bolsas de doutorado sanduíche ofertadas efetivamente implementadas. Avaliar os gargalos para a implementação de bolsas e as políticas de incentivo a internacionalização		
ODS Vinculado	ODS 4 - Educação de qualidade ODS 16 - Paz, justiça e instituições fortes ODS 17 - Parcerias em prol das metas		
Fórmula	(Número de bolsas de doutorado sanduíche implementadas/número de bolsas de doutorado sanduíche ofertadas)*100		
Unidade de Medida	Percentual		
Parâmetro	Quanto maior o indicador, melhor		
Componentes:	1 - Número de bolsas de doutorado sanduíche ofertadas 2 - Número de bolsas de doutorado sanduíche implementadas		
Base/Fonte de Dados	SCBA e Sicapecs		
Método de Extração dos dados	Extração de relatórios dos sistemas de implementação de bolsas da Capes		
Metas	2023: Não informado 2024: Não informado 2025: Não informado	2026: Não informado 2027: Não informado 2028: Não informado	
Iniciativas Estratégicas	<ul style="list-style-type: none"> - Consolidação do Plano de Internacionalização - Viabilizar estratégias para a implementação do Plano de Internacionalização da UnB no âmbito de todos os PPGs, de forma articulada com as demais ações de internacionalização da universidade. 		

Fomentar a articulação regional, nacional e internacional, o intercâmbio de conhecimento e a cooperação técnica, científica e cultural

TR1.NOVO 2	Fomento para Docentes na internacionalização	
Unidade Responsável	DPG	
Finalidade e Utilidade	Identificar o volume total de recursos (em reais) aplicados, considerando o valor auxílios e bolsas concedidos nos editais ofertados no ano pela UnB, CNPq, CAPES e FAPDF. Subsidiar a avaliação das estratégias de alocação de recursos financeiros no âmbito no programa, a oferta de auxílios, o atendimento da demanda e a efetividade das ações de fomento à docência.	
ODS Vinculado	ODS 4 – Educação de qualidade ODS 16 – Paz, justiça e instituições fortes ODS 17 - Parcerias e meios de implementação	
Fórmula	Soma do quantitativo de recursos para desenvolvimento da docência da pós-graduação stricto sensu desenvolvidos no ano com a participação de instituições estrangeiras	
Unidade de Medida	Número real positivo	
Parâmetro	Quanto maior o indicador, melhor	
Componentes:	1. Quantitativo de recursos para o desenvolvimento de docência. 2. Quantitativo de docentes atendidos	
Base/Fonte de Dados	- Base interna do DPG (software, planilha, outro) para registro do quantitativo de projetos de pesquisa de pós-graduação stricto sensu desenvolvidos no ano com a participação de instituições estrangeiras	
Método de Extração dos dados	Consulta periódica à base interna do DPG para registro para registro do quantitativo de projetos de pesquisa de pós-graduação stricto sensu desenvolvidos no ano com a participação de instituições estrangeiras (software, planilha, outro)	
Metas	2023: Não informado 2024: Não informado 2025: Não informado	2026: Não informado 2027: Não informado 2028: Não informado
Iniciativas Estratégicas	<ul style="list-style-type: none"> - Consolidação do Plano de Internacionalização. - Viabilizar estratégias para a implementação do Plano de Internacionalização da UnB no âmbito de todos os PPGs, de forma articulada com as demais ações de internacionalização da universidade. - Buscar estratégias para viabilizar a participação de docentes de pós-graduação em programas de mobilidade acadêmica nacional e internacional. - Fomentar a publicação científica, em diferentes formatos e veículos de circulação nacional e internacional, nas diversas áreas do conhecimento. - Consolidar os temas de pesquisa de excelência da UnB, visando maior visibilidade e inserção internacional da Universidade. - Divulgar amplamente resultados de pesquisas realizadas em parcerias internacionais, sobretudo em temas de interesse mundial 	

TR1.8	Número de publicações internacionais com apoio de editais internos	
Unidade Responsável	DPI	
Finalidade e Utilidade	Identificar o percentual de publicações internacionais com apoio de editais internos em comparação ao total de publicações no ano. Subsidiar a avaliação da eficácia dos editais internos de apoio e as estratégias para ampliação da oferta interna	
ODS Vinculado	ODS 4 – Educação de qualidade ODS 16 – Paz, justiça e instituições fortes	
Fórmula	= (Somatório total do quantitativo de publicações internacionais com apoio de editais internos no ano/ total de publicações no ano)*100	
Unidade de Medida	Número inteiro positivo	
Parâmetro	Quanto maior o número, melhor	
Componentes:	1. Quantitativo de publicações internacionais com apoio de editais internos no ano 2. Quantitativo de publicações publicações no ano	
Base/Fonte de Dados	- Base interna do DPI para registro do total de publicações no ano e das publicações internacionais com apoio de editais internos (software, planilha, outro)	
Método de Extração dos dados	Consulta periódica à base interna do DPI para registro do total de publicações no ano e das publicações internacionais com apoio de editais internos (software, planilha, outro)	
Metas	2023: Número "x" 2024: (Número "x") x 1,05 2025: (Número "x") x 1,1 2026: (Número "x") x 1,15 2027: (Número "x") x 1,2 2028: (Número "x") x 1,25	Observação: As metas só poderão ser realizadas a contento caso a equipe da Dirpe seja inicialmente recomposta e depois ampliada entre 2023 e 2028.
Iniciativas Estratégicas	<ul style="list-style-type: none"> - Consolidação do Plano de Internacionalização - Fomentar a publicação científica, em diferentes formatos e veículos de circulação nacional e internacional, nas diversas áreas do conhecimento. - utilizar estrategicamente as tecnologias da informação e da comunicação para dar maior visibilidade internacional à produção acadêmico-científica da UnB. 	

TR1.15	Número de publicações com co-autoria internacional	
Unidade Responsável	DPI	
Finalidade e Utilidade	Identificar a proporção de publicações técnico-científicas publicadas com co-autoria de autores estrangeiros em comparação ao total de publicações técnico-científicas publicadas no ano. Subsidiar a avaliação de estratégias para divulgação das oportunidades e fomento ao desenvolvimento de estudos e pesquisas com co-autoria internacional.	
ODS Vinculado	ODS 4 – Educação de qualidade ODS 16 – Paz, justiça e instituições fortes	
Fórmula	= (Soma total do quantitativo de publicações técnico-científicas publicadas com co-autoria de autores estrangeiros/ total de publicações técnico-científicas publicadas no ano)*100	
Unidade de Medida	Número inteiro positivo	
Parâmetro	Quanto maior o número, melhor	
Componentes:	1. Quantitativo de publicações técnico-científicas publicadas com co-autoria de autores estrangeiros 2. Quantitativo total de publicações técnico-científicas publicadas no ano	
Base/Fonte de Dados	- Base interna do DPI (software, planilha, outro) para registro do quantitativo total de publicações técnico-científicas publicadas no ano, incluindo publicações técnico-científicas publicadas com co-autoria de autores estrangeiros	
Método de Extração dos dados	Consulta periódica à base interna do DPI para registro do quantitativo total de publicações técnico-científicas publicadas no ano, incluindo publicações técnico-científicas publicadas com co-autoria de autores estrangeiros	
Metas	2023: Número "x" 2024: (Número "x") x 1,1 2025: (Número "x") x 1,2 2026: (Número "x") x 1,3 2027: (Número "x") x 1,4 2028: (Número "x") x 1,5	Observação: As metas só poderão ser realizadas a contento caso a equipe da Dirpe seja inicialmente recomposta e depois ampliada entre 2023 e 2028.
Iniciativas Estratégicas	<ul style="list-style-type: none"> - Consolidação do Plano de Internacionalização - Fomentar a publicação científica, em diferentes formatos e veículos de circulação nacional e internacional, nas diversas áreas do conhecimento. - utilizar estrategicamente as tecnologias da informação e da comunicação para dar maior visibilidade internacional à produção acadêmico-científica da UnB. - Divulgar amplamente resultados de pesquisas realizadas em parcerias internacionais, sobretudo em temas de interesse mundial 	

Fomentar a articulação regional, nacional e internacional, o intercâmbio de conhecimento e a cooperação técnica, científica e cultural

TR1.NOVO1	Número de projetos acadêmicos celebrados via contratos, convênios e congêneres
Unidade Responsável	DPI e CONSUNI/CAPRO
Finalidade e Utilidade	Não informado
ODS Vinculado	ODS 9 - Indústria, inovação e infraestrutura ODS 17 - Parcerias e meios de implementação
Fórmula	Número de projetos acadêmicos celebrados via contratos, convênios e congêneres no interstício de um ano civil
Unidade de Medida	Número inteiro positivo
Parâmetro	Não informado
Componentes:	Número de projetos acadêmicos celebrados via contratos, convênios e congêneres no interstício de um ano civil
Base/Fonte de Dados	SICONV; Relatório Anual da Câmara de Projetos, Convênios, Contratos e Instrumentos Correlatos (CONSUNI/CAPRO)
Método de Extração dos dados	Consulta periódica ao SICONV e ao Relatório Anual da Câmara de Projetos, Convênios, Contratos e Instrumentos Correlatos (CONSUNI/CAPRO)
Metas	2023: projetos enviados para análise da DPI/DPA 2024: projetos enviados para análise da DPI/DPA 2025: projetos enviados para análise da DPI/DPA 2026: projetos enviados para análise da DPI/DPA 2027: projetos enviados para análise da DPI/DPA 2028: projetos enviados para análise da DPI/DPA Observação: a Diretoria de Apoio a Projetos Acadêmicos (DPI/DPA) atua sob demanda na análise dos projetos acadêmicos que são executados por meio da celebração de contratos, convênios e congêneres e, por esta razão, torna-se inviável estabelecer uma meta a ser atingida por esta Diretoria.
Iniciativas Estratégicas	Interlocução com as unidades proponentes de projetos Revisão de normativos Produção de documentos e cartilhas que facilitem a compreensão do proponente acerca da tramitação dos projetos

TR1.NOVO2	Tempo de tramitação dos projetos analisados pela DPI/DPA e pelo CONSUNI/CAPRO
Unidade Responsável	DPI e CONSUNI/CAPRO
Finalidade e Utilidade	Medir o tempo de tramitação dos processos analisados pela DPI/DPA e pela CONSUNI/CAPRO, contado a partir do envio do processo às instâncias de análise da Reitoria até sua conclusão com assinatura da Reitora.
ODS Vinculado	ODS 9 - Indústria, inovação e infraestrutura ODS 17 - Parcerias e meios de implementação
Fórmula	Tempo de tramitação dos processos analisados pela DPI/DPA e pela CONSUNI/CAPRO, contado a partir do envio do processo às instâncias de análise da Reitoria até sua conclusão com assinatura da Reitora.
Unidade de Medida	Percentual
Parâmetro	Não informado
Componentes:	Tempo de tramitação dos processos analisados pela DPI/DPA e pela CONSUNI/CAPRO, contado a partir do envio do processo às instâncias de análise da Reitoria até sua conclusão com assinatura da Reitora.
Base/Fonte de Dados	SEI; Relatório Anual da Câmara de Projetos, Convênios, Contratos e Instrumentos Correlatos (CONSUNI/CAPRO)
Método de Extração dos dados	Consulta periódica ao SEI e ao Relatório Anual da Câmara de Projetos, Convênios, Contratos e Instrumentos Correlatos (CONSUNI/CAPRO)
Metas	2023: -2% 2024: -4% 2025: -6% 2026: -8% 2027: -9% 2028: -8%
Iniciativas Estratégicas	Interlocução com as unidades proponentes de projetos Revisão de normativos Produção de documentos e cartilhas que facilitem a compreensão do proponente acerca da tramitação dos projetos

Fomentar o desenvolvimento de atividades artísticas e culturais

4	Número de produtos de extensão gerados a partir de ações da Diretoria de Difusão Cultural e de projetos realizados nas Casas Universitárias de Cultura.
Unidade Responsável	DDC/DEX
Finalidade e Utilidade	Identificar o quantitativo de produtos gerados a partir de ações da DDC durante o ano. Subsidiar a avaliação das estratégias de divulgação dos produtos artístico-culturais.
ODS Vinculado	ODS 3 - Saúde e Bem-Estar; ODS 4: Educação de Qualidade; ODS 5: Igualdade de Gênero; ODS 10: Redução das Desigualdades.
Fórmula	=Soma de produtos de extensão da DDC anualmente
Unidade de Medida	Número real positivo
Parâmetro	Quanto maior o indicador, melhor
Componentes:	1. Quantitativo de produtos gerados a partir de ações da DDC
Base/Fonte de Dados	BiblioDex e relatórios SIGAA
Método de Extração dos dados	Consulta periódica ao Repositório do BiblioDex
Metas	Verificar o quantitativo de 2023 e, a partir de 2024, buscar crescimento de 5% em relação ao ano anterior
Iniciativas Estratégicas	Ações com Coletivos da CAL; Fortalecimento do Edital CUC; Ações com a FUNDAR

TR4.2	Número de ações extensionistas voltadas para promoção da arte e cultura
Unidade Responsável	DEX
Finalidade e Utilidade	Identificar o quantitativo de ações extensionistas voltadas para promoção da arte e cultura desenvolvidas ao longo do ano, incluindo editais, cursos, programas, projetos, iniciativas e disciplinas. Subsidiar a avaliação das estratégias e iniciativas de divulgação e fomento das ações extensionistas de arte e cultura. Avaliar as demandas da comunidade e as estratégias para ampliação das ações extensionistas de arte e cultura e abrangência das mesmas.
ODS Vinculado	ODS 4 – Educação de qualidade ODS 3 - Saúde e Bem-Estar; ODS 5: Igualdade de Gênero; ODS 10: Redução das Desigualdades; ODS 16: Paz, Justiça e Instituições Eficazes.
Fórmula	= Soma total do número de ações extensionistas voltadas para promoção da arte e cultura desenvolvidas ao longo do ano, incluindo editais, cursos, programas, projetos, iniciativas e disciplinas
Unidade de Medida	Número real positivo
Parâmetro	Quanto maior o indicador, melhor
Componentes:	1. Quantitativo de ações extensionistas voltadas para promoção da arte e cultura desenvolvidas ao longo do ano, incluindo editais, cursos, programas, projetos, iniciativas e disciplinas
Base/Fonte de Dados	- Base interna do DEX (software, planilha, outro) para registro do quantitativo de ações extensionistas voltadas para promoção da arte e cultura desenvolvidas ao longo do ano, incluindo editais, cursos, programas, projetos, iniciativas e disciplinas
Método de Extração dos dados	Consulta periódica à base interna do DEX para registro do quantitativo de ações extensionistas voltadas para promoção da arte e cultura desenvolvidas ao longo do ano, incluindo editais, cursos, programas, projetos, iniciativas e disciplinas (software, planilha, outro)
Metas	Verificar o quantitativo de 2023 e, a partir de 2024, buscar crescimento de 5% em relação ao ano anterior
Iniciativas Estratégicas	- Promover atividades artísticas, culturais e esportivas de integração da comunidade, como festivais e mostras de música, teatro, cinema ao ar livre, jogos universitários, entre outros, para promover saúde e bem-estar. Verificar o quantitativo de 2023 e, a partir de 2024, buscar crescimento de 5% em relação ao ano anterior

TR4.3	Número de visitantes nas casas de cultura da UnB durante o ano
Unidade Responsável	DDC/DEX
Finalidade e Utilidade	Identificar o quantitativo de visitantes nas casas de cultura da UnB durante o ano. Subsidiar a avaliação das estratégias e iniciativas de divulgação e fomento das casas de cultura. Avaliar as demandas da comunidade e as estratégias para ampliação do acervo, dos projetos, editais, coletivos artísticos e parceria, além da abrangência dos mesmos.
ODS Vinculado	ODS 4 – Educação de qualidade ODS 3 - Saúde e Bem-Estar; ODS 5: Igualdade de Gênero; ODS 10: Redução das Desigualdades; ODS 16: Paz, Justiça e Instituições Eficazes.
Fórmula	= Soma total do quantitativo de visitantes nas casas de cultura da UnB durante o ano
Unidade de Medida	Número real positivo
Parâmetro	Quanto maior o indicador, melhor
Componentes:	1. Quantitativo de visitantes nas casas de cultura da UnB durante o ano, incluindo - CAL - Casa Niemeyer - Memorial Darcy Ribeiro
Base/Fonte de Dados	- Base interna da DDC/DEX (software, planilha, outro) para registro do quantitativo de visitantes nas casas de cultura da UnB durante o ano
Método de Extração dos dados	Consulta periódica à base interna da DDC/DEX para registro do quantitativo de visitantes nas casas de cultura da UnB durante o ano (software, planilha, outro)
Metas	Crescimento de 5% em relação ao ano anterior
Iniciativas Estratégicas	- Promover atividades artísticas, culturais e esportivas de integração da comunidade, como festivais e mostras de música, teatro, cinema ao ar livre, jogos universitários, entre outros, para promover saúde e bem-estar. Apoio para que a manutenção das Casas Universitárias de Cultura seja mais frequente para podermos realizar as ações desejadas para o cumprimento das metas. Promoção de ações como o "Passe em Casa" (Visita às Casas Universitárias de Cultura). Parceria com SEEDF.

Fomentar o desenvolvimento de atividades artísticas e culturais

TR4.4	Número de exposições presenciais e virtuais realizadas nas casas de cultura da UnB durante o ano
Unidade Responsável	DDC/DEX
Finalidade e Utilidade	Identificar o quantitativo de exposições presenciais e virtuais realizadas nas casas de cultura da UnB durante o ano, incluindo residências e ocupações artísticas. Subsidiar a avaliação das estratégias e iniciativas de divulgação e fomento das exposições e das casas de cultura. Avaliar as demandas da comunidade e as estratégias para ampliação das exposições presenciais e virtuais.
ODS Vinculado	ODS 4 – Educação de qualidade ODS 3 - Saúde e Bem-Estar; ODS 5: Igualdade de Gênero; ODS 10: Redução das Desigualdades; ODS 16: Paz, Justiça e Instituições Eficazes.
Fórmula	= Soma total do quantitativo de exposições presenciais e virtuais realizadas nas casas de cultura da UnB durante o ano
Unidade de Medida	Número real positivo
Parâmetro	Quanto maior o indicador, melhor
Componentes:	1. Quantitativo exposições presenciais e virtuais realizadas nas casas de cultura da UnB durante o ano - CAL - Casa Niemeyer - Memorial Darcy Ribeiro * inclui residências e ocupações artísticas
Base/Fonte de Dados	- Base interna da DDC/DEX (software, planilha, outro) para registro do quantitativo de exposições presenciais e virtuais realizadas nas casas de cultura da UnB durante o ano
Método de Extração dos dados	Consulta periódica à base interna da DDC/DEX para registro do quantitativo exposições presenciais e virtuais realizadas nas casas de cultura da UnB durante o ano (software, planilha, outro)
Metas	Crescimento de 5% em relação ao ano anterior
Iniciativas Estratégicas	- Fortalecimento do diálogo entre universidade e sociedade - Promover atividades artísticas, culturais e esportivas de integração da comunidade, como festivais e mostras de música, teatro, cinema ao ar livre, jogos universitários, entre outros, para promover saúde e bem-estar. Apoio para que a manutenção das Casas Universitárias de Cultura seja mais frequente para podermos realizar as ações desejadas para o cumprimento das metas. Promoção de ações como o "Passe em Casa" (Visita às Casas Universitárias de Cultura). Parceria com SEEDF.

TR4.1 (NOVO)	Taxa de atendidos por fomentos para realização de atividades artístico culturais
Unidade Responsável	DAC/DEAC/CoAC
Finalidade e Utilidade	Identificar a demanda reprimida de fomentos para eventos artístico culturais. Mensurar o quantitativo de membros da comunidade atingidos pelas ações de fomento no ano. Subsidiar a avaliação das estratégias e iniciativas de fomento. Avaliar as demandas da comunidade e as estratégias para ampliação dos fomentos.
ODS Vinculado	ODS 4 – Educação de qualidade
Fórmula	= Quociente do total de inscrições válidas nos editais pelo número de bolsas ofertadas
Unidade de Medida	Percentual
Parâmetro	Quanto mais próximo de 100% melhor
Componentes:	1. Quantitativo de bolsas ofertadas para desenvolvimento de atividades culturais; 2. Quantitativo de inscrições válidas nos editais para desenvolvimento de atividades culturais;
Base/Fonte de Dados	- Base interna da CoAC/DEAC/DAC (software, planilha, outro) para registro do quantitativo de ações artísticas e culturais promovidas no ano, incluindo programas, projetos, editais e iniciativas para toda a comunidade universitária e membros da sociedade em geral
Método de Extração dos dados	Consulta periódica à base interna da CoAC/DEAC/DAC para registro do quantitativo de ações artísticas e culturais promovidas no ano, incluindo programas, projetos, editais e iniciativas para toda a comunidade universitária e membros da sociedade em geral (software, planilha, outro)
Metas	2023: (Ano-base) 2024: Não informado 2025: Não informado 2026: Não informado 2027: Não informado 2028: Não informado
Iniciativas Estratégicas	- Promover editais de apoio as atividades artístico culturais da comunidade acadêmica; - Promover atividades artísticas e culturais de integração da comunidade, como festivais e mostras de música, teatro, cinema, entre outros, para promover saúde e bem-estar. - Buscar estratégias para ampliar os recursos de fomento à cultura para a comunidade universitária.

TR4.2 (NOVO)	Número de atividades apoiadas da comunidade
Unidade Responsável	DAC/DEAC/CoAC
Finalidade e Utilidade	Identificar o quantitativo eventos apoiados da comunidade no ano. Subsidiar a avaliação das estratégias e iniciativas de apoio a eventos e identificar a demanda reprimida dos mesmos. Avaliar as demandas da comunidade e as estratégias para ampliação das ações de apoio.
ODS Vinculado	ODS 4 – Educação de qualidade
Fórmula	= Soma total dos turnos de eventos da comunidade interna apoiados
Unidade de Medida	Número real positivo
Parâmetro	Quanto maior o indicador, melhor
Componentes:	1. Quantitativo de turnos de eventos agendados nos espaços; 2. Quantitativo de turnos de apoio técnico em eventos externos.
Base/Fonte de Dados	- Base interna da CoAC/DEAC/DAC (software, planilha, outro) para registro do quantitativo de ações artísticas e culturais promovidas no ano, incluindo programas, projetos, editais e iniciativas para toda a comunidade universitária e membros da sociedade em geral
Método de Extração dos dados	Consulta periódica à base interna da CoAC/DEAC/DAC para registro do quantitativo de ações artísticas e culturais promovidas no ano, incluindo programas, projetos, editais e iniciativas para toda a comunidade universitária e membros da sociedade em geral (software, planilha, outro)
Metas	2023: (Ano-base) 2024: Não informado 2025: Não informado 2026: Não informado 2027: Não informado 2028: Não informado
Iniciativas Estratégicas	- Apoiar atividades artísticas e culturais de integração da comunidade, como festivais e mostras de música, teatro, cinema, entre outros, para promover saúde e bem-estar. - Buscar estratégias para ampliar a estrutura e os serviços artísticos culturais para a comunidade universitária.

Fomentar o desenvolvimento de atividades artísticas e culturais

TR4.3 (NOVO)	Alcance das divulgações de atividades artístico culturais
Unidade Responsável	DAC/DEAC/CoAC
Finalidade e Utilidade	Identificar o alcance das ações de divulgação no ano, avaliar as ações mais eficazes e subsidiar o planejamento de estratégias de comunicação mais eficientes.
ODS Vinculado	ODS 4 – Educação de qualidade
Fórmula	= Soma total de visualizações das peças publicadas nos diversos canais de comunicação do departamento.
Unidade de Medida	Número real positivo
Parâmetro	Quanto maior o indicador, melhor
Componentes:	1. Quantitativo de visualizações de cada postagem em redes sociais; 2. Quantidade comunicados eletrônicos transmitidos aos colaboradores;
Base/Fonte de Dados	- Base interna da CoAC/DEAC/DAC (software, planilha, outro) para registro do quantitativo de ações artísticas e culturais promovidas no ano, incluindo programas, projetos, editais e iniciativas para toda a comunidade universitária e membros da sociedade em geral
Método de Extração dos dados	Consulta periódica à base interna da CoAC/DEAC/DAC para registro do quantitativo de ações artísticas e culturais promovidas no ano, incluindo programas, projetos, editais e iniciativas para toda a comunidade universitária e membros da sociedade em geral (software, planilha, outro)
Metas	2023: (Ano-base) 2024: ampliar em 5% em relação ao ano anterior 2025: ampliar em 5% em relação ao ano anterior 2026: ampliar em 5% em relação ao ano anterior 2027: ampliar em 5% em relação ao ano anterior 2028: ampliar em 5% em relação ao ano anterior
Iniciativas Estratégicas	- Promover ações contínuas de divulgação das ações realizadas e apoiadas pela coordenação.

TR4.4 (NOVO)	Número de atividades voltadas para as organizações comunitárias da UnB (com prioridade para CAs e DCE)
Unidade Responsável	DAC/DEAC/COC
Finalidade e Utilidade	Fomentar as atividades das organizações comunitárias da UnB, com foco nos Centros Acadêmicos e DCE, de modo a promover a interação e integração entre os discentes, fomentar uma cultura de acolhimento e combate ao trote violento, a formação de lideranças e educação para a cidadania.
ODS Vinculado	ODS 4 – Educação de qualidade
Fórmula	= Soma total do número de ações voltadas para as organizações comunitárias promovidas no ano, incluindo programas, projetos e editais
Unidade de Medida	Número real positivo
Parâmetro	Quanto maior o indicador, melhor
Componentes:	Não informado
Base/Fonte de Dados	- Base interna da COC/DEAC/DAC (software, planilha, outro) para registro do quantitativo de ações voltadas para as organizações comunitárias promovidas no ano, incluindo programas, projetos e editais
Método de Extração dos dados	Consulta periódica à base interna da COC/DEAC/DAC para registro do quantitativo de ações voltadas para as organizações comunitárias promovidas no ano, incluindo programas, projetos e editais (software, planilha, outro)
Metas	2023: 2 2024: 3 2025: 4 2026: 5 2027: 6 2028: 7
Iniciativas Estratégicas	- Promover projetos, editais, e ações que estimulem a interação e integração entre os discentes, fomentem uma cultura de acolhimento e combate ao trote violento, a formação de lideranças e educação para a cidadania.

Desenvolver ações de atenção à saúde e promover a integração da comunidade universitária por meio do esporte e do lazer

TR7.1		Número de pessoas com demandas de saúde mental acolhidas e referenciadas para o cuidado
Unidade Responsável	DAC/DASU	
Finalidade e Utilidade	Identificar o número de pessoas com demandas de saúde mental acolhidas e referenciadas para o cuidado. Subsidiar a análise do alcance das ações de acolhimento e cuidado com a saúde mental da comunidade universitária.	
ODS Vinculado	ODS 3 - Boa saúde e bem-estar ODS 4 - Educação de qualidade ODS 10 - Redução das desigualdades ODS 16 - Paz, justiça e instituições eficazes	
Fórmula	=Resultado do número de pessoas que procuraram o serviço de acolhimento e receberam encaminhamento para serviços de cuidado em saúde mental	
Unidade de Medida	Número real positivo	
Parâmetro	Não informado	
Componentes	1. Número de pessoas com demandas de saúde mental acolhidas e referenciadas para o cuidado	
Base/Fonte de Dados	Base interna do DAC (software, planilha, outro) para registro do quantitativo de pessoas acolhidas e cuidadas no que se refere à saúde mental	
Método de Extração dos dados	Consulta periódica à base interna do DAC (software, planilha, outro) para registro do quantitativo de pessoas acolhidas e cuidadas no que se refere à saúde mental	
Metas	2023: Não informado 2024: Não informado 2025: Não informado 2026: Não informado 2027: Não informado 2028: Não informado	
Iniciativas Estratégicas	- Promover atenção à saúde mental da comunidade universitária da UnB, ofertando ações de promoção, prevenção, educação e assistência; - Fortalecer a adoção entre os membros da comunidade universitária de comportamentos, atitudes, práticas de vida e hábitos saudáveis, de modo a ampliar a cultura de valorização à saúde.	

TR7.2		Taxa de atendimento dos acolhimentos psicossociais
Unidade Responsável	DAC/DASU	
Finalidade e Utilidade	Identificar o percentual de pessoas atendidas em acolhimentos psicossociais. Subsidiar a análise do alcance dos atendimentos em acolhimentos psicossociais.	
ODS Vinculado	ODS 3 - Boa saúde e bem-estar ODS 4 - Educação de qualidade ODS 10 - Redução das desigualdades ODS 16 - Paz, justiça e instituições eficazes	
Fórmula	=(Número de acolhimentos psicossociais realizados/Número de solicitações) x 100	
Unidade de Medida	Percentual	
Parâmetro	Não informado	
Componentes	1. Número de pessoas atendidas em acolhimentos psicossociais. 2. Total de solicitações para atendimento de acolhimento psicossocial.	
Base/Fonte de Dados	Base interna do DAC (software, planilha, outro) para registro do quantitativo de pessoas atendidas em acolhimentos psicossociais.	
Método de Extração dos dados	Consulta periódica à base interna do DAC (software, planilha, outro) para registro do quantitativo de pessoas atendidas em acolhimentos psicossociais.	
Metas	2023: Não informado 2024: Não informado 2025: Não informado 2026: Não informado 2027: Não informado 2028: Não informado	
Iniciativas Estratégicas	- Promover atenção à saúde mental da comunidade universitária da UnB, ofertando ações de promoção, prevenção, educação e assistência; - Fortalecer a adoção entre os membros da comunidade universitária de comportamentos, atitudes, práticas de vida e hábitos saudáveis, de modo a ampliar a cultura de valorização à saúde.	

TR7.3		Taxa de atendimentos psicológico, individual e em grupo, realizados
Unidade Responsável	DAC/DASU	
Finalidade e Utilidade	Identificar o número de atendimentos psicológico, individual e em grupo que foram realizados. Subsidiar a análise do alcance dos atendimentos psicológico, individual e em grupo que foram realizados	
ODS Vinculado	ODS 3 - Boa saúde e bem-estar ODS 4 - Educação de qualidade ODS 10 - Redução das desigualdades ODS 16 - Paz, justiça e instituições eficazes	
Fórmula	=(Número de atendimentos psicológico individual e em grupo realizados/Número de atendimentos psicológico, individual e em grupo solicitados) x 100	
Unidade de Medida	Percentual	
Parâmetro	Não informado	
Componentes	1. Número de atendimentos psicológico, individual e em grupo realizados. 2. Total de de solicitações de atendimentos psicológico, individual e em grupo.	
Base/Fonte de Dados	Base interna do DAC (software, planilha, outro) para registro do quantitativo de atendimentos psicológico, individual e em grupo realizados.	
Método de Extração dos dados	Consulta periódica à base interna do DAC (software, planilha, outro) para registro do quantitativo de atendimentos psicológico, individual e em grupo realizados.	
Metas	2023: Não informado 2024: Não informado 2025: Não informado 2026: Não informado 2027: Não informado 2028: Não informado	
Iniciativas Estratégicas	- Promover atenção à saúde mental da comunidade universitária da UnB, ofertando ações de promoção, prevenção, educação e assistência; - Fortalecer a adoção entre os membros da comunidade universitária de comportamentos, atitudes, práticas de vida e hábitos saudáveis, de modo a ampliar a cultura de valorização à saúde.	

Desenvolver ações de atenção à saúde e promover a integração da comunidade universitária por meio do esporte e do lazer

TR7.5		Quantidade de alunos beneficiados pelo Bolsa Atleta
Unidade Responsável	DAC/DEAC/CEL	
Finalidade e Utilidade	Identificar a quantidade de alunos beneficiados pelo Bolsa Atleta. Subsidiar a análise quanto ao alcance da quantidade de alunos beneficiados pelo Bolsa Atleta	
ODS Vinculado	ODS 3 – Boa saúde e bem-estar ODS 4 – Educação de qualidade ODS 10 - Redução das desigualdades	
Fórmula	=Número de alunos beneficiados pelo Bolsa Atleta	
Unidade de Medida	Percentual em relação ao ano anterior, a partir do ano-base (2023)	
Parâmetro	Quanto maior o indicador, melhor	
Componentes	1. Quantidade de alunos beneficiados pelo Bolsa Atleta	
Base/Fonte de Dados	Base interna do DAC (software, planilha, outro) para registro do quantitativo de alunos beneficiados pelo Bolsa Atleta.	
Método de Extração dos dados	Consulta periódica à base interna do DAC (software, planilha, outro) para registro do quantitativo de alunos beneficiados pelo Bolsa Atleta.	
Metas	2023: Ano-base 2024: 2%, em relação ao ano anterior 2025: 2%, em relação ao ano anterior 2026: 2%, em relação ao ano anterior 2027: 2%, em relação ao ano anterior 2028: 2%, em relação ao ano anterior	
Iniciativas Estratégicas	<ul style="list-style-type: none"> - Ampliar o número de vagas para o fomento e desenvolvimento de ações desportivas, visando a melhoria de indicadores acadêmicos, evitando evasão de estudantes da instituição entre os estudantes de baixa-renda, além de estimular o aperfeiçoamento esportivo da instituição; - Acompanhar e analisar, por meio de relatórios dos bolsistas, as narrativas do estudante-atleta sobre as atividades desenvolvidas para o aperfeiçoamento acadêmico e esportista. - Encaminhar, quando necessário, estudantes com lapsos de desenvolvimento, para acompanhamento com nutricionista e com psicóloga, para melhor desenvolvimento das atividades cotidianas. 	

TR7.6		Número de redes interinstitucionais para promoção do bem-estar
Unidade Responsável	DASU/DAC	
Finalidade e Utilidade	Identificar o quantitativo de redes interinstitucionais, parcerias e cooperações estabelecidas e/ou vigentes para a promoção do bem-estar. Subsidiar a avaliação das estratégias e iniciativas de divulgação e fomento ao desenvolvimento de redes interinstitucionais na temática. Avaliar a demanda não atendida e as estratégias para ampliação do quantitativo de redes e abrangência das mesmas.	
ODS Vinculado	ODS 3 - Saúde e bem-estar ODS 4 – Educação de qualidade ODS 16 – Paz, justiça e instituições fortes ODS 17 - Parcerias e meios de implementação	
Fórmula	= Soma total do quantitativo de redes interinstitucionais, parcerias e cooperações estabelecidas e/ou vigentes para a promoção do bem-estar.	
Unidade de Medida	Número real positivo	
Parâmetro	Quanto maior o indicador, melhor	
Componentes:	1. Quantitativo de redes interinstitucionais, parcerias e cooperações estabelecidas e/ou vigentes para a promoção do bem-estar.	
Base/Fonte de Dados	- Base interna da DASU/DAC (software, planilha, outro) para registro do quantitativo de redes interinstitucionais, parcerias e cooperações estabelecidas e/ou vigentes para a promoção do bem-estar.	
Método de Extração dos dados	Consulta periódica à base interna da DASU/DAC para registro do quantitativo de redes interinstitucionais, parcerias e cooperações estabelecidas e/ou vigentes para a promoção do bem-estar. (software, planilha, outro)	
Metas	2023: Não informado 2024: Não informado 2025: Não informado 2026: Não informado 2027: Não informado 2028: Não informado	
Iniciativas Estratégicas	<ul style="list-style-type: none"> - Promoção de saúde e bem-estar - Estimular a realização de atividades integradas de ensino, pesquisa e extensão, tendo como foco a promoção de saúde e bem-estar. - Fortalecer e ampliar as ações relativas à saúde física e mental, à segurança e à qualidade de vida dos servidores técnicos e docentes. - Apoiar a realização de atividades esportivas, artísticas e culturais nos quatro campi. - Estimular a realização de atividades integradas de ensino, pesquisa e extensão, tendo como foco a promoção de saúde e bem-estar. - Buscar estratégias para ampliar a estrutura e os serviços de atenção e promoção à saúde da comunidade universitária. - Incentivar a adoção, pela comunidade, de estilos de vida saudáveis. 	

TR7.7 (NOVO)		Número de atletas em treinamento
Unidade Responsável	DAC/DEAC/CEL	
Finalidade e Utilidade	Fomentar o esporte de representação atingindo melhores rendimentos esportivos através do treinamento periodizado e constante	
ODS Vinculado	ODS 3 - Boa saúde e bem-estar ODS 4 - Educação de qualidade ODS 5 - Igualdade de gênero ODS 10 - Redução das desigualdades ODS 16 - Paz, justiça e instituições eficazes	
Fórmula	= Número de atletas anualmente em treinamento contínuo	
Unidade de Medida	Percentual em relação ao ano anterior, a partir do ano-base (2023)	
Parâmetro	Quanto maior o indicador, melhor	
Componentes	Atletas em treinamento.	
Base/Fonte de Dados	Clubes Desportivos.	
Método de Extração dos dados	Consulta aos Clubes Desportivos e treinadores a respeito da quantidade de atletas em treinamento.	
Metas	2023: ano-base 2024: Ampliar em 2% em relação ao anterior 2025: Ampliar em 2% em relação ao anterior 2026: Ampliar em 2% em relação ao anterior 2027: Ampliar em 2% em relação ao anterior 2028: Ampliar em 2% em relação ao anterior	
Iniciativas Estratégicas	Promover reserva de espaços para treinamento nas diversas modalidades, a realização de seletivas para inclusão de novos estudantes em treinamento desportivo contínuo, a seleção de treinadores em modalidades coletivas e o fortalecimento dos clubes como entidades promotoras do esporte de representação.	

Desenvolver ações de atenção à saúde e promover a integração da comunidade universitária por meio do esporte e do lazer

TR7.8 (NOVO) Número de Clubes cadastrados	
Unidade Responsável	DAC/DEAC/CEL
Finalidade e Utilidade	Efetuar registro e regularização dos Clubes desportivos dedicados à modalidades esportivas através de cadastro, contribuindo para a diversidade esportiva na universidade
ODS Vinculado	ODS 3 - Boa saúde e bem-estar ODS 4 - Educação de qualidade ODS 5 - Igualdade de gênero ODS 10 - Redução das desigualdades ODS 16 - Paz, justiça e instituições eficazes
Fórmula	= Número de Clubes cadastrados na CEL/DEAC/DAC
Unidade de Medida	Percentual em relação ao ano anterior, a partir do ano-base (2023)
Parâmetro	Quanto maior o indicador, melhor
Componentes:	Clubes Desportivos.
Base/Fonte de Dados	Atas e estatutos dos Clubes Desportivos em situação regularizada junto à CEL/DEAC/DAC.
Método de Extração dos dados	Consulta aos documentos referentes aos Clubes Desportivos regularizados.
Metas	2023: ano-base 2024: Ampliar em 2% em relação ao anterior 2025: Ampliar em 2% em relação ao anterior 2026: Ampliar em 2% em relação ao anterior 2027: Ampliar em 2% em relação ao anterior 2028: Ampliar em 2% em relação ao anterior
Iniciativas Estratégicas	Aproximar-se mais das gestões dos clubes, promovendo visitas aos locais nos horários de treinamento e comunicando-se constantemente via grupos de aplicativo de mensagens e encontros presenciais.

TR7.9 (NOVO) Número de atletas contemplados com Auxílio-viagem	
Unidade Responsável	DAC/DEAC/CEL
Finalidade e Utilidade	Efetuar registro e regularização dos Clubes desportivos dedicados à modalidades esportivas através de cadastro, contribuindo para a diversidade esportiva na universidade
ODS Vinculado	ODS 3 - Boa saúde e bem-estar ODS 4 - Educação de qualidade ODS 5 - Igualdade de gênero ODS 10 - Redução das desigualdades ODS 16 - Paz, justiça e instituições eficazes
Fórmula	= Número de Clubes cadastrados na CEL/DEAC/DAC
Unidade de Medida	Percentual em relação ao ano anterior, a partir do ano-base (2023)
Parâmetro	Quanto maior o indicador, melhor
Componentes	Número de atletas contemplados com auxílio-viagem.
Base/Fonte de Dados	Planilha interna da CEL/DEAC/DAC.
Método de Extração dos dados	Mensuração do número de atletas por competição auxiliados com custos de transporte, estadia e alimentação.
Metas	2023: ano-base 2024: Ampliar em 2% em relação ao anterior 2025: Ampliar em 2% em relação ao anterior 2026: Ampliar em 2% em relação ao anterior 2027: Ampliar em 2% em relação ao anterior 2028: Ampliar em 2% em relação ao anterior
Iniciativas Estratégicas	Viabilizar maiores verbas para o custeio de despesas do estudante-atleta em competição, ao mesmo tempo que se buscam outras formas de patrocínio e apoio para possibilitar condições de competir.

TR7.10 (NOVO) Número de atletas participantes nos JUDF e JUBs	
Unidade Responsável	DAC/DEAC/CEL
Finalidade e Utilidade	Ampliar a participação da UnB nos Jogos Universitários do Distrito Federal (JUDF) e Jogos Universitários Brasileiros (JUBs)
ODS Vinculado	ODS 3 - Boa saúde e bem-estar ODS 4 - Educação de qualidade ODS 5 - Igualdade de gênero ODS 10 - Redução das desigualdades ODS 16 - Paz, justiça e instituições eficazes
Fórmula	= Número de atletas participantes nos JUDF e JUBs
Unidade de Medida	Percentual em relação ao ano anterior, a partir do ano-base (2023)
Parâmetro	Quanto maior o indicador, melhor
Componentes:	Número de participantes nos JUDF e JUBs.
Base/Fonte de Dados	Inscrições para as competições no sistema da Confederação Brasileira do Desporto Universitário (CBDU).
Método de Extração dos dados	Contabilização no sistema informático da CBDU.
Metas	2023: ano-base 2024: Ampliar em 2% em relação ao anterior 2025: Ampliar em 2% em relação ao anterior 2026: Ampliar em 2% em relação ao anterior 2027: Ampliar em 2% em relação ao anterior 2028: Ampliar em 2% em relação ao anterior
Iniciativas Estratégicas	Apoiar os atletas em treinamento com treinadores, reservas de espaço físico, equipamentos e materiais esportivos, auxílio-viagem e bolsa-atleta, além de procurar identificar novos atletas que podem representar a universidade.

Desenvolver ações de atenção à saúde e promover a integração da comunidade universitária por meio do esporte e do lazer

TR7.11 (NOVO) Posição no Troféu Eficiência	
Unidade Responsável	DAC/DEAC/CEL
Finalidade e Utilidade	Alcançar boas colocações no ranking do Troféu Eficiência da Confederação Brasileira do Desporto Universitário (CBDU), que agrupa todas as competições esportivas universitárias oficiais, através da maximização da performance do esporte de representação da universidade
ODS Vinculado	ODS 3 - Boa saúde e bem-estar ODS 4 - Educação de qualidade ODS 5 - Igualdade de gênero ODS 10 - Redução das desigualdades ODS 16 - Paz, justiça e instituições eficazes
Fórmula	=Classificação final no Troféu Eficiência
Unidade de Medida	Classificação final no Troféu Eficiência.
Parâmetro	Quanto maior o indicador, melhor
Componentes	Troféu Eficiência
Base/Fonte de Dados	Ranking final anual da CBDU "Troféu Eficiência" por IES (Instituições de Ensino Superior)
Método de Extração dos dados	Consulta ao Troféu Eficiência publicado no sítio da CBDU.
Metas	2023: manter-se no top 5 2024: manter-se no top 5 2025: manter-se no top 5 2026: manter-se no top 5 2027: manter-se no top 5 2028: manter-se no top 5
Iniciativas Estratégicas	Fortalecer o sistema de esporte de representação da universidade, incluindo atletas em treinamento, Clubes cadastrados, número de bolsa-atleta, número de atletas contemplados com auxílio-viagem e número de participantes nos JUDF e JUBs. Fazer intercâmbio com outras universidades federais para melhores práticas em prol do esporte e lazer.

TR7.12 (NOVO) Número de participantes no esporte comunitário	
Unidade Responsável	DAC/DEAC/CEL
Finalidade e Utilidade	Proporcionar acesso ao esporte comunitário e competitivo interno, garantindo bem-estar, socialização, saúde física e mental à comunidade acadêmica, através dos diversos projetos de esporte e lazer (Recreando, FEAC, Caiaque Comunitário, Clube de Caminhada e Corrida, Futmanobol, Octatlo Coletivo, Eureka!, Cross Cerrado, Aberto de Debate, torneios de e-sports, Caminhada da Lua e Manhãs de Lazer)
ODS Vinculado	ODS 3 - Boa saúde e bem-estar ODS 4 - Educação de qualidade ODS 5 - Igualdade de gênero ODS 10 - Redução das desigualdades ODS 16 - Paz, justiça e instituições eficazes
Fórmula	=Número de participantes nos projetos de esporte comunitário
Unidade de Medida	Percentual em relação ao ano anterior, a partir do ano-base (2023)
Parâmetro	Quanto maior o indicador, melhor
Componentes:	Projetos de esporte comunitário. Participantes dos projetos de esporte comunitário.
Base/Fonte de Dados	Planilhas, sistemas de inscrições e grupos de trocas de mensagens dos diversos projetos.
Método de Extração dos dados	Consulta às bases de dados dos respectivos projetos.
Metas	2023: ano-base 2024: Ampliar em 2% em relação ao anterior 2025: Ampliar em 2% em relação ao anterior 2026: Ampliar em 2% em relação ao anterior 2027: Ampliar em 2% em relação ao anterior 2028: Ampliar em 2% em relação ao anterior
Iniciativas Estratégicas	Fortalecer o esporte e o lazer comunitário através das bolsas Estafe para estudantes de diversos cursos atuarem como monitores, organizadores, socorristas e árbitros, bem como nas equipes de comunicação e tecnologias. Conquistar espaços esportivos nos dias e horários para realização dos respectivos projetos. Garantir acesso aos materiais e equipamentos esportivos necessários para cada projeto.

TR7.13 (NOVO) Número de participantes em ações de esporte e lazer nos campi FCE, FGA e FUP	
Unidade Responsável	DAC/DEAC/CEL
Finalidade e Utilidade	Proporcionar acesso ao esporte e lazer para as comunidades acadêmicas da Faculdade Planaltina (FUP), Faculdade Gama (FGA) e Faculdade Ceilândia (FCE)
ODS Vinculado	ODS 3 - Boa saúde e bem-estar ODS 4 - Educação de qualidade ODS 5 - Igualdade de gênero ODS 10 - Redução das desigualdades ODS 16 - Paz, justiça e instituições eficazes
Fórmula	=Número de participantes nas ações de esporte e lazer realizadas na FCE, FGA e FUP
Unidade de Medida	Percentual em relação ao ano anterior, a partir do ano-base (2023)
Parâmetro	Quanto maior o indicador, melhor
Componentes	Ações de esporte e lazer nos campi. Comunidades do entorno de cada campus.
Base/Fonte de Dados	Planilhas computadas pelos organizadores das ações.
Método de Extração dos dados	Consulta às planilhas dos organizadores.
Metas	2023: ano-base 2024: Ampliar em 2% em relação ao anterior 2025: Ampliar em 2% em relação ao anterior 2026: Ampliar em 2% em relação ao anterior 2027: Ampliar em 2% em relação ao anterior 2028: Ampliar em 2% em relação ao anterior
Iniciativas Estratégicas	Aproximar-se das administrações dos campi de Planaltina, Gama e Ceilândia promovendo atividades para a comunidade estudantil e a população. Possibilitar que servidores ou estudantes bolsistas que habitam nas respectivas comunidades possam engajar-se e promover seu desenvolvimento no esporte e lazer.

Desenvolver ações de atenção à saúde e promover a integração da comunidade universitária por meio do esporte e do lazer

TR7.14 (NOVO) Número de estudantes estagiários	
Unidade Responsável	DAC/DEAC/CEL
Finalidade e Utilidade	Realizar parceria com a Faculdade de Educação Física (FEF) para que alunos da disciplina "Estágio Obrigatório" possam cumprir as suas atividades nos projetos da Coordenação de Esporte e Lazer
ODS Vinculado	ODS 3 - Boa saúde e bem-estar ODS 4 - Educação de qualidade ODS 5 - Igualdade de gênero ODS 10 - Redução das desigualdades ODS 16 - Paz, justiça e instituições eficazes
Fórmula	=Número de estudantes estagiários
Unidade de Medida	Percentual em relação ao ano anterior, a partir do ano-base (2023)
Parâmetro	Quanto maior o indicador, melhor
Componentes:	Disciplina "Estágio Obrigatório" do curso de Educação Física. Professores da disciplina. Estudantes de educação física matriculados na disciplina.
Base/Fonte de Dados	Sistema de matrícula da universidade SIGAA.
Método de Extração dos dados	Consulta via SIGAA e bases de dados internas da CEL/DEAC/DAC.
Metas	2023: ano-base 2024: Ampliar em 2% em relação ao anterior 2025: Ampliar em 2% em relação ao anterior 2026: Ampliar em 2% em relação ao anterior 2027: Ampliar em 2% em relação ao anterior 2028: Ampliar em 2% em relação ao anterior
Iniciativas Estratégicas	Estar em constante comunicação com os professores do curso de educação física da disciplina "Estágio Obrigatório" para que se viabilize a realização do estágio nos projetos de esporte e lazer da CEL/DEAC/DAC.

TR7.15 (NOVO) Número de visualizações no site e número de seguidores/visualizações no Instagram	
Unidade Responsável	DAC/DEAC/CEL
Finalidade e Utilidade	Alcançar maior repercussão e divulgação de todas as iniciativas, editais e projetos da Coordenação de Esporte e Lazer através do website e da rede social Instagram
ODS Vinculado	ODS 3 - Boa saúde e bem-estar ODS 4 - Educação de qualidade ODS 5 - Igualdade de gênero ODS 10 - Redução das desigualdades ODS 16 - Paz, justiça e instituições eficazes
Fórmula	=Número de visualizações das reportagens no sítio esporte.unb.br + Número de visualizações nas postagens no Instagram EsporteUnB
Unidade de Medida	Percentual em relação ao ano anterior, a partir do ano-base (2023)
Parâmetro	Quanto maior o indicador, melhor
Componentes	Sítio esporte.unb.br. Instagram "EsporteUnB".
Base/Fonte de Dados	Sítio esporte.unb.br. Instagram "EsporteUnB".
Método de Extração dos dados	Acesso no sítio no perfil de administrador para consulta sobre as visualizações, bem como também no Instagram.
Metas	2023: ano-base 2024: Ampliar em 2% em relação ao anterior 2025: Ampliar em 2% em relação ao anterior 2026: Ampliar em 2% em relação ao anterior 2027: Ampliar em 2% em relação ao anterior 2028: Ampliar em 2% em relação ao anterior
Iniciativas Estratégicas	Garantir bolsas do Estafe DEAC para a equipe de Comunicação, para que possam cobrir os diversos projetos, competições e iniciativas e fazer publicações no sítio e nas redes sociais. Comunicar-se com outros perfis oficiais e não-oficiais da comunidade universitária para divulgação recíproca.

TR7.16 (NOVO) Número de atendimentos presenciais e online	
Unidade Responsável	DAC/DEAC/CEL
Finalidade e Utilidade	Atender as demandas da comunidade acadêmica de esporte e lazer
ODS Vinculado	ODS 3 - Boa saúde e bem-estar ODS 4 - Educação de qualidade ODS 5 - Igualdade de gênero ODS 10 - Redução das desigualdades ODS 16 - Paz, justiça e instituições eficazes
Fórmula	= Número de atendimentos presenciais + Número de atendimentos online
Unidade de Medida	Percentual em relação ao ano anterior, a partir do ano-base (2023)
Parâmetro	Quanto maior o indicador, tendendo à uma maior resolução dos atendimentos via online, melhor.
Componentes:	Atendimentos presenciais. Atendimento online.
Base/Fonte de Dados	Caderno de atendimentos presenciais. Planilhas com atendimentos via telefone ou online via e-mail, Microsoft Teams ou aplicativo de troca de mensagens.
Método de Extração dos dados	Consulta às bases de dados.
Metas	2023: ano-base 2024: Ampliar em 2% em relação ao anterior 2025: Ampliar em 2% em relação ao anterior 2026: Ampliar em 2% em relação ao anterior 2027: Ampliar em 2% em relação ao anterior 2028: Ampliar em 2% em relação ao anterior
Iniciativas Estratégicas	Concentrar a maioria dos atendimentos online via e-mail e Microsoft Teams, reservando o atendimento presencial para quando se fizer necessário, como reuniões agendadas ou realização de inscrições em competições. Compilação de lista de perguntas frequentes (FAQ) e uso da tecnologia (chatbot) para fazer o atendimento inicial à comunidade sobre questões do esporte e lazer. Fortalecer o website e a rede social Instagram para divulgação dos projetos da CEL/DEAC/DAC. Design de uma novo logo atrativa para o setor e idealizar ações que tornem mais conhecido o setor e o prédio no qual se localiza perante a comunidade acadêmica.

Desenvolver ações de atenção à saúde e promover a integração da comunidade universitária por meio do esporte e do lazer

TR7.17 (NOVO) Número de atendimentos realizados pela psicologia	
Unidade Responsável	DAC/DEAC/CEL
Finalidade e Utilidade	Garantir a permanência e o bom rendimento acadêmico dos estudantes-atletas
ODS Vinculado	ODS 3 - Boa saúde e bem-estar ODS 4 - Educação de qualidade ODS 5 - Igualdade de gênero ODS 10 - Redução das desigualdades ODS 16 - Paz, justiça e instituições eficazes
Fórmula	= Número de atendimentos realizados anualmente
Unidade de Medida	Percentual em relação ao ano anterior, a partir do ano-base (2023)
Parâmetro	Demanda / procura
Componentes	Quantitativo de atendimentos psicológicos realizados
Base/Fonte de Dados	Base interna da CEL/DEAC/DAC (planilha)
Método de Extração dos dados	Consulta à base interna
Metas	2023: ano-base 2024: Ampliar em 2% em relação ao anterior 2025: Ampliar em 2% em relação ao anterior 2026: Ampliar em 2% em relação ao anterior 2027: Ampliar em 2% em relação ao anterior 2028: Ampliar em 2% em relação ao anterior
Iniciativas Estratégicas	Ampliar a divulgação das modalidades de atendimento do apoio especializado em psicologia.

TR7.18 (NOVO) Número de atendimentos realizados pela nutrição	
Unidade Responsável	DAC/DEAC/CEL
Finalidade e Utilidade	Garantir acompanhamento nutricional que garanta o bom rendimento dos atletas durante suas atividades esportivas.
ODS Vinculado	ODS 3 - Boa saúde e bem-estar ODS 4 - Educação de qualidade ODS 5 - Igualdade de gênero ODS 10 - Redução das desigualdades ODS 16 - Paz, justiça e instituições eficazes
Fórmula	= Número de atendimentos realizados anualmente
Unidade de Medida	Quanto maior, melhor
Parâmetro	Quanto maior o indicador, tendendo à uma maior resolução dos atendimentos via online, melhor.
Componentes:	Quantitativo de atendimentos nutricionais realizados.
Base/Fonte de Dados	Base interna da CEL/DEAC/DAC (planilha)
Método de Extração dos dados	Consulta à base interna
Metas	2023: ano-base 2024: Ampliar em 2% em relação ao anterior 2025: Ampliar em 2% em relação ao anterior 2026: Ampliar em 2% em relação ao anterior 2027: Ampliar em 2% em relação ao anterior 2028: Ampliar em 2% em relação ao anterior
Iniciativas Estratégicas	Ampliar a divulgação dos atendimentos em nutrição.

TR7.19 (NOVO) Grupos de Terapia comunitária realizados pela CoRedes	
Unidade Responsável	DAC/DASU/Coredes
Finalidade e Utilidade	Identificar o número de grupo que foram realizados.
ODS Vinculado	ODS 3 - Boa saúde e bem-estar ODS 4 - Educação de qualidade ODS 5 - Igualdade de gênero ODS 10 - Redução das desigualdades ODS 16 - Paz, justiça e instituições eficazes
Fórmula	= (Número de inscritos na Terapia comunitária) x 100
Unidade de Medida	Percentual
Parâmetro	Não informado
Componentes	Grupos realizados
Base/Fonte de Dados	Planilha de Grupo
Método de Extração dos dados	Consulta à base interna
Metas	2023: Não informado 2024: Não informado 2025: Não informado 2026: Não informado 2027: Não informado 2028: Não informado
Iniciativas Estratégicas	Promover grupo de ações de cuidado com a saúde mental em da comunidade universitária.

Estimular o desenvolvimento e a adoção de ações inclusivas com respeito à equidade de gênero e à diversidade

TR2.2		Percentual de mulheres na comunidade universitária (discentes graduação)
Unidade Responsável	DEG	
Finalidade e Utilidade	Identificar a proporção de discentes do sexo feminino em comparação ao quantitativo total de discentes da graduação. Avaliar a abrangência das ações de inclusão e participação das mulheres nos cursos de graduação presencial e a distância ofertados pela UnB. Avaliar as estratégias para ampliação das oportunidades de inclusão das mulheres na graduação.	
ODS Vinculado	ODS 1 - Erradicação da pobreza ODS 4 – Educação de qualidade ODS 5 – Igualdade de gênero ODS 10 – Redução das desigualdades ODS 16 - Paz, justiça e instituições eficazes	
Fórmula	= (Soma total do quantitativo discentes do sexo feminino na graduação/ quantitativo total geral discentes da graduação) *100	
Unidade de Medida	Percentual	
Parâmetro	Quanto maior o indicador, melhor	
Componentes:	1. Quantitativo discentes do sexo feminino na graduação 2. Quantitativo total geral discentes da graduação	
Base/Fonte de Dados	Relatórios do SIGAA	
Método de Extração dos dados	Consulta periódica aos relatórios do SIGAA	
Metas	2023: 45% 2024: 46% 2025: 47% 2026: 48% 2027: 49% 2028: 50%	
Iniciativas Estratégicas	<ul style="list-style-type: none"> - Realizar o acompanhamento acadêmico de discentes, com atenção à diversidade e promoção de equidade. - Realizar ações pedagógicas e de formação relacionadas a direitos humanos, diversidade e ações afirmativas, visando fortalecer a cultura da inclusão e do acolhimento. - Organizar espaços de escuta, buscando aprimorar o diálogo com os coletivos. - Consolidar ações institucionais para a promoção da igualdade de gênero na Universidade, fomentando o debate junto à sociedade. 	

TR2.5		Percentual de pretos e pardos na comunidade universitária (discentes graduação)
Unidade Responsável	DEG	
Finalidade e Utilidade	Identificar a proporção de discentes pretos e pardos em comparação ao quantitativo total de discentes da graduação. Avaliar a abrangência das ações de inclusão e participação dos pretos e pardos nos cursos de graduação presencial e a distância ofertados pela UnB. Avaliar as estratégias para ampliação das oportunidades de inclusão dos pretos e pardos na graduação.	
ODS Vinculado	ODS 1 - Erradicação da pobreza ODS 4 – Educação de qualidade ODS 5 – Igualdade de gênero ODS 10 – Redução das desigualdades ODS 16 - Paz, justiça e instituições eficazes	
Fórmula	= (Soma total do quantitativo discentes pretos e pardos na graduação/ quantitativo total geral discentes da graduação) *100	
Unidade de Medida	Percentual	
Parâmetro	Quanto maior o indicador, melhor	
Componentes:	1. Quantitativo discentes pretos e pardos 2. Quantitativo total geral discentes da graduação	
Base/Fonte de Dados	Relatórios do SIGAA	
Método de Extração dos dados	Consulta periódica aos relatórios do SIGAA	
Metas	2023: 35 2024: 36 2025: 38 2026: 40 2027: 42 2028: 45	
Iniciativas Estratégicas	<ul style="list-style-type: none"> - Consolidação da política de direitos humanos e de ações afirmativas - Realizar ações pedagógicas e de formação relacionadas a direitos humanos, diversidade e ações afirmativas, visando fortalecer a cultura da inclusão e do acolhimento. - Organizar espaços de escuta, buscando aprimorar o diálogo com os coletivos. - Fortalecer a política de ações afirmativas na graduação e na pós-graduação. 	

TR2.8		Percentual de indígenas e quilombolas na comunidade universitária (discentes graduação)
Unidade Responsável	DEG	
Finalidade e Utilidade	Identificar a proporção de discentes indígenas e quilombolas em comparação ao quantitativo total de discentes da graduação. Avaliar a abrangência das ações de inclusão e participação dos indígenas e quilombolas nos cursos de graduação presencial e a distância ofertados pela UnB. Avaliar as estratégias para ampliação das oportunidades de inclusão dos indígenas e quilombolas na graduação.	
ODS Vinculado	ODS 1 - Erradicação da pobreza ODS 4 – Educação de qualidade ODS 5 – Igualdade de gênero ODS 10 – Redução das desigualdades ODS 16 - Paz, justiça e instituições eficazes	
Fórmula	= (Soma total do quantitativo discentes indígenas e quilombolas na graduação/ quantitativo total geral discentes da graduação) *100	
Unidade de Medida	Percentual	
Parâmetro	Quanto maior o indicador, melhor	
Componentes:	1. Quantitativo discentes indígenas e quilombolas 2. Quantitativo total geral discentes da graduação	
Base/Fonte de Dados	Relatórios do SIGAA	
Método de Extração dos dados	Consulta periódica aos relatórios do SIGAA	
Metas	2023: 0,5 2024: 0,6 2025: 0,7 2026: 0,8 2027: 1 2028: 1,2	
Iniciativas Estratégicas	<ul style="list-style-type: none"> - Consolidação da política de direitos humanos e de ações afirmativas - Realizar ações pedagógicas e de formação relacionadas a direitos humanos, diversidade e ações afirmativas, visando fortalecer a cultura da inclusão e do acolhimento. - Organizar espaços de escuta, buscando aprimorar o diálogo com os coletivos. - Fortalecer a política de ações afirmativas na graduação e na pós-graduação. 	

Estimular o desenvolvimento e a adoção de ações inclusivas com respeito à equidade de gênero e à diversidade

TR2.10	Número de Estudantes Atendidos pelo Programa Afroatitudo no ano
Unidade Responsável	SDH
Finalidade e Utilidade	Identificar o quantitativo de alunos atendidos pelo Programa Afroatitudo no ano. Subsidiar a avaliação das estratégias de permanência e diplomação voltadas para estudantes negros e a efetividade das ações de acolhimento e acompanhamento social e pedagógico. Avaliar os resultados do programa e as ações desenvolvidas pelos estudantes.
ODS Vinculado	ODS 1 - Erradicação da pobreza ODS 4 – Educação de qualidade ODS 5 – Igualdade de gênero ODS 10 – Redução das desigualdades ODS 16 - Paz, justiça e instituições eficazes
Fórmula	= Soma total do quantitativo discentes negros atendidos pelo Programa Afroatitudo no ano
Unidade de Medida	Número Real Positivo
Parâmetro	Quanto maior o indicador, melhor
Componentes:	1. Quantitativo discentes negros atendidos pelo Programa Afroatitudo
Base/Fonte de Dados	- Base interna da SDH para registro do quantitativo total geral de discentes negros atendidos pelo Programa Afroatitudo no ano
Método de Extração dos dados	Consulta periódica à base interna da SDH para registro do quantitativo total geral discentes negros atendidos pelo Programa Afroatitudo no ano (software, planilha, outro)
Metas	2023: 100% 2024: 100% 2025: 100% 2026: 100% 2027: 100% 2028: 100%
Iniciativas Estratégicas	- Consolidação da política de direitos humanos e de ações afirmativas - Realizar ações pedagógicas e de formação relacionadas a direitos humanos, diversidade e ações afirmativas, visando fortalecer a cultura da inclusão e do acolhimento. - Organizar espaços de escuta, buscando aprimorar o diálogo com os coletivos. - Fortalecer a política de ações afirmativas na graduação e na pós-graduação. - Aumentar, em 2025, o número de estudantes negros a serem atendidos no Programa Afroatitudo.

TR2.11	Número de Iniciativas desenvolvidas para visibilizar as existências e subjetividades das pessoas LGBTQIA+ no ano
Unidade Responsável	SDH
Finalidade e Utilidade	Identificar o quantitativo de iniciativas desenvolvidas para visibilizar as existências e subjetividades das pessoas LGBTQIA+ no ano, incluindo atividades artísticas e/ou acadêmicas, internas e externas. Subsidiar a avaliação das estratégias de permanência e diplomação voltadas para a comunidade LGBTQIA+ e a efetividade das ações de acolhimento e acompanhamento social e pedagógico. Avaliar os resultados das ações desenvolvidas.
ODS Vinculado	ODS 1 - Erradicação da pobreza ODS 4 – Educação de qualidade ODS 5 – Igualdade de gênero ODS 10 – Redução das desigualdades ODS 16 - Paz, justiça e instituições eficazes
Fórmula	= Soma total do quantitativo de iniciativas desenvolvidas para visibilizar as existências e subjetividades das pessoas LGBTQIA+ no ano, incluindo atividades artísticas e/ou acadêmicas, internas e externas.
Unidade de Medida	Número Real Positivo
Parâmetro	Quanto maior o indicador, melhor
Componentes:	1. Quantitativo de iniciativas desenvolvidas para visibilizar as existências e subjetividades das pessoas LGBTQIA+ no ano, incluindo atividades artísticas e/ou acadêmicas, internas e externas
Base/Fonte de Dados	- Base interna da SDH para registro quantitativo de iniciativas desenvolvidas para visibilizar as existências e subjetividades das pessoas LGBTQIA+ no ano, incluindo atividades artísticas e/ou acadêmicas, internas e externas
Método de Extração dos dados	Consulta periódica à base interna da SDH quantitativo de iniciativas desenvolvidas para visibilizar as existências e subjetividades das pessoas LGBTQIA+ no ano, incluindo atividades artísticas e/ou acadêmicas, internas e externas (software, planilha, outro)
Metas	2023: 100% 2024: 100% 2025: 100% 2026: 100% 2027: 100% 2028: 100%
Iniciativas Estratégicas	- Consolidação da política de direitos humanos e de ações afirmativas - Realizar ações pedagógicas e de formação relacionadas a direitos humanos, diversidade e ações afirmativas, visando fortalecer a cultura da inclusão e do acolhimento. - Organizar espaços de escuta, buscando aprimorar o diálogo com os coletivos. - Fortalecer a política de ações afirmativas na graduação e na pós-graduação. - Incentivar a implantação de ações de inclusão e de permanência para pessoas LGBTQIA+ na Graduação e Pós-Graduação. Aumentar as ações de pesquisa e extensão para este grupo.

TR1.NOVO 3	Percentual de evasão de mulheres na Pós-Graduação
Unidade Responsável	DPG
Finalidade e Utilidade	Identificar o percentual de mulheres que não concluem os cursos de Pós-graduação. Avaliar a abrangência das ações de inclusão e participação das mulheres nos cursos de pós-graduação presencial e a distância ofertados pela UnB. Avaliar as estratégias para ampliação das oportunidades de permanência das mulheres na pós-graduação.
ODS Vinculado	ODS 1 - Erradicação da pobreza ODS 4 – Educação de qualidade ODS 5 – Igualdade de gênero ODS 10 – Redução das desigualdades ODS 16 - Paz, justiça e instituições eficazes
Fórmula	(Número de mulheres registradas nos Programas de Pós-Graduação no ano/Número de mulheres desligadas dos Programas de Pós-Graduação no ano)*100
Unidade de Medida	Percentual
Parâmetro	Quanto maior o indicador, melhor
Componentes:	1- Número de mulheres registradas nos cursos de Pós-graduação 2 - Número de mulheres desligadas dos cursos de Pós-graduação
Base/Fonte de Dados	SIGAA
Método de Extração dos dados	Extração de relatório do SIGAA
Metas	2023: Não informado 2024: Não informado 2025: Não informado 2026: Não informado 2027: Não informado 2028: Não informado
Iniciativas Estratégicas	- Realizar o acompanhamento acadêmico de discentes, com atenção à diversidade e promoção de equidade. - Realizar ações pedagógicas e de formação relacionadas a direitos humanos, diversidade e ações afirmativas, visando fortalecer a cultura da inclusão e do acolhimento. - Organizar espaços de escuta, buscando aprimorar o diálogo com os coletivos. - Consolidar ações institucionais para a promoção da igualdade de gênero na Universidade, fomentando o debate junto à sociedade.

Estimular o desenvolvimento e a adoção de ações inclusivas com respeito à equidade de gênero e à diversidade

TR1.NOVO 4		Percentual de ocupação de vagas disponibilizadas pelas ações afirmativas para negros, indígenas e quilombolas (Resolução CEPE 44/2020)	
Unidade Responsável	DPG		
Finalidade e Utilidade	Identificar o percentual de discentes negros, indígenas e quilombolas ingressantes pelas ações afirmativas em relação ao número de cotas disponibilizadas. Avaliar a abrangência e eficácia das ações afirmativas. Avaliar as estratégias para ampliação das oportunidades de inclusão dos negros na pós-graduação.		
ODS Vinculado	ODS 1 - Erradicação da pobreza ODS 4 – Educação de qualidade ODS 5 – Igualdade de gênero	ODS 10 – Redução das desigualdades ODS 16 - Paz, justiça e instituições eficazes	
Fórmula	(Número de vagas ocupadas via ações afirmativas para negros, indígenas e quilombolas/ Número vagas disponibilizadas via ações afirmativas para negros, indígenas e quilombolas) *100		
Unidade de Medida	Percentual		
Parâmetro	Quanto maior o indicador, melhor		
Componentes:	1 - Quantitativo de discentes negros, indígenas e quilombolas ingressantes pelas ações afirmativas. 2 - Quantitativo de vagas ofertadas.		
Base/Fonte de Dados	Sistema SIGAA (fonte primária) Registros de acompanhamento de processos seletivos do DPG (fonte auxiliar)		
Método de Extração dos dados	Extração de relatório do SIGAA		
Metas	2023: Não informado 2024: Não informado 2025: Não informado	2026: Não informado 2027: Não informado 2028: Não informado	
Iniciativas Estratégicas	<ul style="list-style-type: none"> - Consolidação da política de direitos humanos e de ações afirmativas - Realizar ações pedagógicas e de formação relacionadas a direitos humanos, diversidade e ações afirmativas, visando fortalecer a cultura da inclusão e do acolhimento. - Organizar espaços de escuta, buscando aprimorar o diálogo com os coletivos. - Fortalecer a política de ações afirmativas na graduação e na pós-graduação. 		

TR1.NOVO 5		Percentual de ocupação de vagas ofertadas via reserva de vagas por discentes PCD (Resolução CPP 05/2020)	
Unidade Responsável	DPG		
Finalidade e Utilidade	Identificar a proporção vagas ofertadas a discentes PCD para pós-graduação via reserva de vagas efetivamente ocupadas. Avaliar a eficácia da política de inclusão e participação dos PCD nos cursos de pós-graduação presencial e a distância ofertados pela UnB. Avaliar as estratégias para ampliação das oportunidades de inclusão dos PCD na pós-graduação.		
ODS Vinculado	ODS 1 - Erradicação da pobreza ODS 4 – Educação de qualidade ODS 5 – Igualdade de gênero	ODS 10 – Redução das desigualdades ODS 16 - Paz, justiça e instituições eficazes	
Fórmula	(Número vagas ocupadas via reserva de vagas para discentes PCD/ número vagas ofertadas via reserva de vagas para discentes PCD) *100		
Unidade de Medida	Percentual		
Parâmetro	Quanto maior o indicador, melhor		
Componentes:	1. Número vagas ocupadas via reserva de vagas para discentes PCD 2 - Número vagas ofertadas via reserva de vagas para discentes PCD		
Base/Fonte de Dados	Sistema SIGAA (fonte primária) Registros de acompanhamento de processos seletivos do DPG (fonte auxiliar)		
Método de Extração dos dados	Extração em relatório sistema SIGAA		
Metas	2023: Não informado 2024: Não informado 2025: Não informado	2026: Não informado 2027: Não informado 2028: Não informado	
Iniciativas Estratégicas	<ul style="list-style-type: none"> - Realizar ações pedagógicas e de formação relacionadas a direitos humanos, diversidade e ações afirmativas, visando fortalecer a cultura da inclusão e do acolhimento. 		

DI3.1 Novo 10		Número de Servidor Efetivo por Gênero (por Categoria)*Pode ser trabalho em forma de índice	
Unidade Responsável	DGP		
Finalidade e Utilidade	Indicador com finalidade descritiva e de avaliação das políticas de inclusão desenvolvidas pela UnB		
ODS Vinculado	ODS 4 - Educação de qualidade ODS 5 - Igualdade de gênero ODS 8 - Trabalho decente e crescimento econômico ODS 10 - Redução das desigualdades ODS 16 - Paz, justiça e instituições eficazes		
Fórmula	Total de docentes por gênero; Total de técnico-administrativos por gênero		
Unidade de Medida	Número de indivíduos		
Parâmetro	Sem informação		
Componentes:	Será elaborado um indicador para cada categoria e classe/nível		
Base/Fonte de Dados	SIAPE		
Método de Extração dos dados	Extração periódica do SIAPE		
Metas	Não será estabelecido meta para o indicador		
Iniciativas Estratégicas	Ofertar ações de capacitação relacionadas a direitos humanos, diversidade e ações afirmativas, visando fortalecer a cultura da inclusão e do acolhimento; Considerando a temática é interessante que a Secretaria de Direitos Humanos se posicione a respeito das iniciativas estratégicas. Observação: Atualmente não existe política institucional relacionada ao aumento do número de servidoras do gênero feminino		

Estimular o desenvolvimento e a adoção de ações inclusivas com respeito à equidade de gênero e à diversidade

DI3.1 Novo 11		Número de Servidor Efetivo por Cor/Origem Étnica (por Categoria)*Pode ser trabalho em forma de índice
Unidade Responsável	DGP	
Finalidade e Utilidade	Indicador com finalidade descritiva e de avaliação das políticas de inclusão desenvolvidas pela UnB	
ODS Vinculado	ODS 4 - Educação de qualidade ODS 5 - Igualdade de gênero ODS 8 - Trabalho decente e crescimento econômico ODS 10 - Redução das desigualdades ODS 16 - Paz, justiça e instituições eficazes	
Fórmula	Total de docentes por cor/origem étnica; Total de técnico-administrativo por cor/origem étnica.	
Unidade de Medida	Número de indivíduos	
Parâmetro	Sem informação	
Componentes:	Será elaborado um indicador para cada categoria e cor/origem étnica.	
Base/Fonte de Dados	SIAPE	
Método de Extração dos dados	Extração periódica do SIAPE	
Metas	Não será estabelecido meta para o indicador	
Iniciativas Estratégicas	Ofertar ações de capacitação relacionadas a direitos humanos, diversidade e ações afirmativas, visando fortalecer a cultura da inclusão e do acolhimento; Cotas nos concursos públicos; Considerando a temática é interessante que a Secretaria de Direitos Humanos se posicione a respeito das iniciativas estratégicas. Observação: Atualmente não existe política institucional relacionada ao aumento do número de servidores negros, pardos ou de origem indígena.	

DI3.1 Novo 12		Número de Servidor Efetivo com Deficiência (por Categoria)*Pode ser trabalho em forma de índice
Unidade Responsável	DGP	
Finalidade e Utilidade	Indicador com finalidade descritiva e de avaliação das políticas de inclusão desenvolvidas pela UnB	
ODS Vinculado	ODS 4 - Educação de qualidade ODS 5 - Igualdade de gênero ODS 8 - Trabalho decente e crescimento econômico ODS 10 - Redução das desigualdades ODS 16 - Paz, justiça e instituições eficazes	
Fórmula	Total de docente por deficiência; Total de técnico-administrativo por deficiência.	
Unidade de Medida	Número de indivíduos	
Parâmetro	Sem informação	
Componentes:	Será elaborado um indicador para cada categoria e tipo de deficiência cadastrada.	
Base/Fonte de Dados	SIAPE	
Método de Extração dos dados	Extração periódica do SIAPE	
Metas	Não será estabelecido meta para o indicador	
Iniciativas Estratégicas	Ofertar ações de capacitação relacionadas a direitos humanos, diversidade e ações afirmativas, visando fortalecer a cultura da inclusão e do acolhimento; Cotas nos concursos públicos; Avaliação dos ambientes de trabalho e elaboração de relatório com indicação de adequação; Considerando a temática é interessante que a Secretaria de Direitos Humanos se posicione a respeito das iniciativas estratégicas. Observação: Atualmente não existe política institucional relacionada ao aumento do número de servidores com deficiência	

DI3.1 Novo 13		Número de Servidor Efetivo por Escolaridade (por Categoria)*Pode ser trabalho em forma de índice
Unidade Responsável	DGP	
Finalidade e Utilidade	Docentes: Avaliar se os percentuais estão compatíveis com os instrumentos de avaliação de curso e as regras institucionais; Avaliar estratégias de capacitação para docentes Técnicos: Indicador com finalidade descritiva; Avaliar estratégias de capacitação para docentes	
ODS Vinculado	ODS 4 - Educação de qualidade ODS 5 - Igualdade de gênero ODS 8 - Trabalho decente e crescimento econômico ODS 10 - Redução das desigualdades ODS 16 - Paz, justiça e instituições eficazes	
Fórmula	Total de docente por escolaridade; Total de técnico-administrativo por escolaridade	
Unidade de Medida	Número de indivíduos	
Parâmetro	Sem informação	
Componentes:	Será elaborado um indicador para cada categoria e nível de escolaridade	
Base/Fonte de Dados	SIAPE	
Método de Extração dos dados	Extração periódica do SIAPE	
Metas	Não será estabelecido meta para o indicador	
Iniciativas Estratégicas	Ofertar vagas em programas de pós-graduação para servidores	

Estimular o desenvolvimento e a adoção de ações inclusivas com respeito à equidade de gênero e à diversidade

DI3.1 Novo 14		Número de Servidor em Cargo e Funções por Categoria*Pode ser trabalho em forma de índice
Unidade Responsável	DGP	
Finalidade e Utilidade	Indicador com finalidade descritiva; Acompanhar a distribuição de cargos e funções por categorias de servidores	
ODS Vinculado	ODS 4 - Educação de qualidade ODS 5 - Igualdade de gênero ODS 8 - Trabalho decente e crescimento econômico ODS 10 - Redução das desigualdades ODS 16 - Paz, justiça e instituições eficazes	
Fórmula	Total de servidores de cada categoria em cargo e funções.	
Unidade de Medida	Número de indivíduos	
Parâmetro	Sem informação	
Componentes:	Será elaborado um indicador para cada categoria e tipo de cargo/função	
Base/Fonte de Dados	SIAPE	
Método de Extração dos dados	Extração periódica do SIAPE	
Metas	Não será estabelecido meta para o indicador	
Iniciativas Estratégicas	Monitorar o total de servidores ocupantes de cargo e funções por categoria; Caso seja considerado estratégico para a gestão, é necessário a elaboração de política de cotas para cargos e funções.	

DI3.1 Novo 15		Número de Servidor em Cargo e Funções por Gênero*Pode ser trabalho em forma de índice
Unidade Responsável	DGP	
Finalidade e Utilidade	Indicador com finalidade descritiva; Acompanhar a distribuição de cargos e funções por gênero de servidores	
ODS Vinculado	ODS 4 - Educação de qualidade ODS 5 - Igualdade de gênero ODS 8 - Trabalho decente e crescimento econômico ODS 10 - Redução das desigualdades ODS 16 - Paz, justiça e instituições eficazes	
Fórmula	Total de pessoas em cada gênero em cargo e funções	
Unidade de Medida	Número de indivíduos	
Parâmetro	Sem informação	
Componentes:	Será elaborado um indicador para cada cargo/função e gênero	
Base/Fonte de Dados	SIAPE	
Método de Extração dos dados	Extração periódica do SIAPE	
Metas	Não será estabelecido meta para o indicador	
Iniciativas Estratégicas	Monitorar o total de servidores ocupantes de cargo e funções por gênero; Caso seja considerado estratégico para a gestão, é necessário a elaboração de política de cotas para cargos e funções.	

DI3.1 Novo 16		Número de Servidor em Cargo e Funções por Cor/Origem Étnica*Pode ser trabalho em forma de índice
Unidade Responsável	DGP	
Finalidade e Utilidade	Indicador com finalidade descritiva; Acompanhar a distribuição de cargos e funções por cor/origem étnica de servidores	
ODS Vinculado	ODS 4 - Educação de qualidade ODS 5 - Igualdade de gênero ODS 8 - Trabalho decente e crescimento econômico ODS 10 - Redução das desigualdades ODS 16 - Paz, justiça e instituições eficazes	
Fórmula	Total de pessoas em cada categoria de cor/origem étnica em cargo e funções	
Unidade de Medida	Número de indivíduos	
Parâmetro	Sem informação	
Componentes:	Será elaborado um indicador para cada cargo/função e cor/origem étnica	
Base/Fonte de Dados	SIAPE	
Método de Extração dos dados	Extração periódica do SIAPE	
Metas	Não será estabelecido meta para o indicador	
Iniciativas Estratégicas	Monitorar o total de servidores ocupantes de cargo e funções por cor/origem étnica; Caso seja considerado estratégico para a gestão, é necessário a elaboração de política de cotas para cargos e funções.	

Ampliar, modernizar e manter a infraestrutura física e tecnológica

TR5.28		Número de salas virtuais disponibilizadas pelo CEAD no ano	
Unidade Responsável	CEAD		
Finalidade e Utilidade	Identificar o quantitativo total de salas virtuais disponibilizadas pelo CEAD no ano de referência, incluindo os ambientes virtuais de aprendizagem APRENDER 2 (extensão, capacitação e disciplinas da educação superior a distância da Universidade Aberta do Brasil) e APRENDER 3 (disciplinas do ensino remoto da educação superior presencial). Subsidiar o planejamento da oferta e estruturação das salas de aulas virtuais. Avaliar o atendimento à demanda e a qualidade dos ambientes virtuais disponibilizados.		
ODS Vinculado	ODS 4 – Educação de qualidade ODS 9 – Indústria, inovação e infraestrutura ODS 16 – Paz, justiça e instituições eficazes		
Fórmula	=Soma do número de salas virtuais em cada ambiente virtual de aprendizagem (Aprender 2 e Aprender 3)		
Unidade de Medida	Número inteiro positivo		
Parâmetro	Quanto maior o número melhor		
Componentes:	1. Quantitativo total de salas virtuais disponibilizadas pelo CEAD no ano de referência, incluindo: - Salas virtuais do APRENDER 2 (extensão, capacitação e disciplinas da educação superior a distância da Universidade Aberta do Brasil); e - Salas virtuais do APRENDER 3 (disciplinas do ensino remoto da educação superior presencial).		
Base/Fonte de Dados	- Base interna do CEAD (software, planilha, outro) para registro do quantitativo total de salas virtuais disponibilizadas pelo CEAD no ano de referência		
Método de Extração dos dados	Consulta periódica à base interna da STI (software, planilha, outro) para registro do quantitativo total de salas virtuais disponibilizadas pelo CEAD no ano de referência		
Metas	2023: 12.000 2024: 12.120 2025: 12.240	2026: 12.362 2027: 12.480 2028: 12.600	
Iniciativas Estratégicas	1 - manter o ambiente virtual atualizado, seguro e com disponibilização de recursos inovadores para a aula; 2. Intensificar as ações para divulgação de funcionalidades, recursos e cases de sucesso relacionados ao AVA;		

TR5.29		Número de polos de Educação a Distância ativos no ano	
Unidade Responsável	CEAD		
Finalidade e Utilidade	Identificar o quantitativo total de polos de Educação a Distância ativos no ano. Subsidiar o planejamento e a avaliação das estratégias de criação, oferta, manutenção e gestão dos polos de EaD ativos. Avaliar o atendimento da demanda dos cursos de EaD ofertados pela UAB/UnB		
ODS Vinculado	ODS 4 – Educação de qualidade ODS 9 – Indústria, inovação e infraestrutura ODS 16 – Paz, justiça e instituições eficazes		
Fórmula	= Quantitativo total de polos de Educação a Distância ativos no ano		
Unidade de Medida	Número inteiro positivo		
Parâmetro	Média de polos por curso >=4.0		
Componentes:	1. Quantitativo total de polos de Educação a Distância ativos no ano		
Base/Fonte de Dados	- Base interna do CEAD (software, planilha, outro) para registro do Quantitativo total de polos de Educação a Distância ativos no ano		
Método de Extração dos dados	Consulta periódica à base interna da STI (software, planilha, outro) para registro do Quantitativo total de polos de Educação a Distância ativos no ano		
Metas	2023: >=3 2024: >=3 2025: >=3	2026: >=4 2027: >=4 2028: >=4	
Iniciativas Estratégicas	1. Instituição de um agente de relacionamento entre polos para viabilizar melhor comunicação e definição de ações de apoio aos polos; 2. Divulgação das ações de formação da UnB junto aos polos, viabilizando a participação da comunidade, assim como dos gestores destes espaços. 3. Fomento às visitas da equipe do CEAD e das coordenações aos polos EaD da Universidade e de possíveis parceiros para integrarem a rede.		

TR5.30		Taxa de disponibilidade dos Ambientes Virtuais de Aprendizagem (AVAs)	
Unidade Responsável	CEAD		
Finalidade e Utilidade	Identificar o nível de serviço dos AVAs disponível à comunidade acadêmica. Subsidiar análise quantitativa e qualitativa do serviço disponível à comunidade acadêmica. Avaliar estratégias de melhoria para o servi.		
ODS Vinculado	ODS 4 – Educação de qualidade ODS 9 – Indústria, inovação e infraestrutura ODS 16 – Paz, justiça e instituições eficazes		
Fórmula	[AVA2: Horas disponíveis totais no ano/ horas totais no ano x 100] [AVA 3: Horas disponíveis totais no ano/ horas totais no ano x 100] μ = AVA2 + AVA3/2		
Unidade de Medida	Número inteiro positivo		
Parâmetro	Quanto mais próximo de 100, melhor.		
Componentes:	1. Para cada AVA, número de horas em que o AVA ficou disponível no ano. 2. Quantitativo total de horas contabilizadas no ano.	3.	Média da soma AVA2 e AVA3.
Base/Fonte de Dados	Base interna do CEAD (software, planilha, relatório de monitoramento, outro) para registro das horas em que os AVAs ficaram disponíveis no ano.		
Método de Extração dos dados	Consulta periódica à base interna do CEAD (software, planilha, relatório de monitoramento, outro) para registro das horas em que os AVAs ficaram disponíveis no ano.		
Metas	2023: 98,0% 2024: 98,5% 2025: 99,5%	2026: 99,7% 2027: 99,9% 2028: 99,9%	
Iniciativas Estratégicas	Monitoramento contínuo dos AVAs; Níveis de serviço em contrato; atualizações dos AVAs.		

Ampliar, modernizar e manter a infraestrutura física e tecnológica

TR5.26	Índice de satisfação dos usuários com os serviços ofertados pela STI	
Unidade Responsável	STI	
Finalidade e Utilidade	Identificar a quantidade de respostas satisfatórias (ótimo e bom) em Pesquisa de Satisfação com os usuários de serviços da STI. Subsidiar o planejamento das ações quanto ao índice de satisfação em Pesquisa de Satisfação com os usuários de serviços da STI.	
ODS Vinculado	ODS 4 – Educação de qualidade ODS 9 – Indústria, inovação e infraestrutura ODS 16 – Paz, justiça e instituições eficazes	
Fórmula	= (Número de respostas satisfatórias - ótimo e bom - em Pesquisa de Satisfação com os usuários de serviços da STI/Número total de respostas em Pesquisa de Satisfação com os usuários de serviços da STI) x 100	
Unidade de Medida	Percentual	
Parâmetro	Quanto mais próximo de 100% melhor	
Componentes:	1. Número de respostas satisfatórias - ótimo e bom - em Pesquisa de Satisfação com os usuários de serviços da STI 2. Número total de respostas em Pesquisa de Satisfação com os usuários de serviços da STI	
Base/Fonte de Dados	- Base interna da STI (software, planilha, outro) para registro do número de respostas satisfatórias - ótimo e bom - em Pesquisa de Satisfação com os usuários de serviços da STI.	
Método de Extração dos dados	Consulta periódica à base interna da STI (software, planilha, outro) para registro do número de respostas satisfatórias - ótimo e bom - em Pesquisa de Satisfação com os usuários de serviços da STI.	
Metas	2023: ≥ 90% 2024: ≥ 91% 2025: ≥ 92%	2026: ≥ 93% 2027: ≥ 94% 2028: ≥ 95%
Iniciativas Estratégicas	- Intensificar a modernização tecnológica de sistemas e infraestrutura de TI; - Fortalecer e consolidar o registro, a integração e a análise de informações e dados acadêmicos e de gestão da UnB, fomentando a parceria entre unidades para acesso, robustez e transparência da informação. - Disponibilizar ferramentas tecnológicas que aprimorem os processos de trabalho.	

TR5.27	Índice de atendimento aos pedidos de suporte da STI no prazo previsto	
Unidade Responsável	STI	
Finalidade e Utilidade	Identificar o percentual de atendimento aos pedidos de suporte da STI no prazo previsto. Subsidiar o planejamento de ações quanto aos pedidos de suporte da STI no prazo previsto.	
ODS Vinculado	ODS 4 – Educação de qualidade ODS 9 – Indústria, inovação e infraestrutura ODS 16 – Paz, justiça e instituições eficazes	
Fórmula	= (Número de atendimento aos pedidos de suporte da STI no prazo previsto/Número total de atendimentos aos pedidos de suporte da STI) x 100	
Unidade de Medida	Percentual	
Parâmetro	Quanto mais próximo de 100% melhor	
Componentes:	1. Número de atendimento aos pedidos de suporte da STI no prazo previsto 2. Número total de atendimentos aos pedidos de suporte da STI	
Base/Fonte de Dados	- Base interna da STI (software, planilha, outro) para registro do número de atendimento aos pedidos de suporte da STI no prazo previsto.	
Método de Extração dos dados	Consulta periódica à base interna da STI (software, planilha, outro) para registro do número de atendimento aos pedidos de suporte da STI no prazo previsto.	
Metas	2023: ≥ 90% 2024: ≥ 91% 2025: ≥ 92%	2026: ≥ 93% 2027: ≥ 94% 2028: ≥ 95%
Iniciativas Estratégicas	- Viabilizar estratégias para o funcionamento de áreas essenciais de infraestrutura, tecnologia da informação e setores da administração superior no período noturno, em conformidade com as demandas de servidores e estudantes.	

TR5.NOVO 1	Quantitativo de ações, relacionadas à segurança cibernética, realizadas	
Unidade Responsável	STI	
Finalidade e Utilidade	Aprimorar os controles de segurança cibernética e implementar as boas práticas em segurança de tecnologia da informação e comunicação, reconhecidas nacional e internacionalmente, e recomendadas pelos órgãos de controle	
ODS Vinculado	ODS 4 – Educação de qualidade ODS 9 – Indústria, inovação e infraestrutura ODS 16 – Paz, justiça e instituições eficazes	
Fórmula	Soma das ações realizadas	
Unidade de Medida	Numeral	
Parâmetro	Quanto mais próximo do número estipulado melhor	
Componentes:	Número de ações realizadas no ano-base	
Base/Fonte de Dados	Planilha de ações planejadas/programadas no PDTIC 2023-2028	
Método de Extração dos dados	Consulta periódica à planilha de ações	
Metas	2023: 01 ação 2024: 02 ações 2025: 02 ações	2026: 01 ação 2027: 01 ação 2028: 01 ação
Iniciativas Estratégicas	- Estimular a apropriação, pela comunidade interna, do uso de mecanismos de segurança da cibernética. - Priorizar o aperfeiçoamento da gestão de segurança cibernética, minimizando a ocorrência e o impacto de incidentes no âmbito da UnB. - Atualização da política de segurança da informação e comunicação; - Propor normativos referentes à segurança da informação e comunicação. - Buscar alternativas para viabilizar a aquisição de equipamentos e de soluções em TICs que ampliem a segurança dos dados e da informação institucionais. - Priorizar o aperfeiçoamento da gestão de segurança da informação, minimizando a ocorrência e o impacto de incidentes no âmbito da UnB.	

Ampliar, modernizar e manter a infraestrutura física e tecnológica

TR5.19		Índice de satisfação quanto ao tempo de atendimento das demandas dos serviços prestados pela Prefeitura da UnB	
Unidade Responsável	PRC		
Finalidade e Utilidade	Identificar a quantidade de respostas satisfatórias (muito satisfeito e satisfeito) em Pesquisa de Satisfação quanto ao tempo de atendimento das demandas dos serviços prestados pela PRC. Subsidiar o planejamento das ações quanto ao índice de satisfação em Pesquisa de Satisfação com o tempo de atendimento das demandas dos serviços prestados pela PRC.		
ODS Vinculado	ODS 4 – Educação de qualidade ODS 9 – Indústria, inovação e infraestrutura	ODS 16 – Paz, justiça e instituições eficazes	
Fórmula	= (Número de respostas satisfatórias - muito satisfeito e satisfeito - em Pesquisa de Satisfação quanto ao tempo de atendimento das demandas dos serviços prestados pela PRC/Número total de respostas em Pesquisa de Satisfação quanto ao tempo de atendimento das demandas dos serviços prestados pela PRC) x 100		
Unidade de Medida	Percentual		
Parâmetro	Quanto mais próximo de 100% melhor		
Componentes:	1. Número de respostas satisfatórias - muito satisfeito e satisfeito - em Pesquisa de Satisfação quanto ao tempo de atendimento das demandas dos serviços prestados pela PRC 2. Número total de respostas em Pesquisa de Satisfação quanto ao tempo de atendimento das demandas dos serviços prestados pela PRC		
Base/Fonte de Dados	- Base interna da PRC (software, planilha, outro) para registro do número de respostas satisfatórias - muito satisfeito e satisfeito - quanto ao tempo de atendimento das demandas dos serviços prestados pela PRC.		
Método de Extração dos dados	Consulta periódica à base interna da PRC (software, planilha, outro) para registro do número de respostas satisfatórias - muito satisfeito e satisfeito - quanto ao tempo de atendimento das demandas dos serviços prestados pela PRC.		
Metas	2023: 65% 2024: 67% 2025: 69% 2026: 71% 2027: 73% 2028: 75%		
Iniciativas Estratégicas	- Viabilizar estratégias para o funcionamento de áreas essenciais de infraestrutura, tecnologia da informação e setores da administração superior no período noturno, em conformidade com as demandas de servidores e estudantes.		

TR5.20		Índice de satisfação quanto à qualidade da execução dos serviços prestados pela Prefeitura da UnB	
Unidade Responsável	PRC		
Finalidade e Utilidade	Identificar a quantidade de respostas satisfatórias (muito satisfeito e satisfeito) em Pesquisa de Satisfação quanto à qualidade da execução dos serviços prestados pela PRC. Subsidiar o planejamento das ações quanto ao índice de satisfação em Pesquisa de Satisfação com a qualidade da execução dos serviços prestados pela PRC.		
ODS Vinculado	ODS 4 – Educação de qualidade ODS 9 – Indústria, inovação e infraestrutura ODS 16 – Paz, justiça e instituições eficazes		
Fórmula	= (Número de respostas satisfatórias - muito satisfeito e satisfeito - em Pesquisa de Satisfação quanto à qualidade da execução dos serviços prestados pela PRC/Número total de respostas em Pesquisa de Satisfação quanto à qualidade dos serviços prestados pela PRC) x 100		
Unidade de Medida	Percentual		
Parâmetro	Quanto mais próximo de 100% melhor		
Componentes:	1. Número de respostas satisfatórias - muito satisfeito e satisfeito - em Pesquisa de Satisfação quanto à qualidade da execução dos serviços prestados pela PRC 2. Número total de respostas em Pesquisa de Satisfação quanto à qualidade da execução dos serviços prestados pela PRC		
Base/Fonte de Dados	- Base interna da PRC (software, planilha, outro) para registro do número de respostas satisfatórias - muito satisfeito e satisfeito - quanto à qualidade da execução dos serviços prestados pela PRC.		
Método de Extração dos dados	Consulta periódica à base interna da PRC (software, planilha, outro) para registro do número de respostas satisfatórias - muito satisfeito e satisfeito - quanto à qualidade da execução dos serviços prestados pela PRC.		
Metas	2023: 65% 2024: 68% 2025: 71% 2026: 74% 2027: 77% 2028: 80%		
Iniciativas Estratégicas	- Viabilizar estratégias para o funcionamento de áreas essenciais de infraestrutura, tecnologia da informação e setores da administração superior no período noturno, em conformidade com as demandas de servidores e estudantes.		

TR5.23		Índice de satisfação quanto aos serviços de dedetização dos espaços da UnB	
Unidade Responsável	PRC		
Finalidade e Utilidade	Identificar a quantidade de respostas satisfatórias (muito satisfeito e satisfeito) em Pesquisa de Satisfação quanto aos serviços de dedetização dos espaços da UnB. Subsidiar o planejamento das ações quanto ao índice de satisfação em Pesquisa de Satisfação com os serviços de dedetização dos espaços da UnB.		
ODS Vinculado	ODS 4 – Saúde e bem-estar ODS 9 – Indústria, inovação e infraestrutura		
Fórmula	= (Número de respostas satisfatórias - muito satisfeito e satisfeito - em Pesquisa de Satisfação quanto aos serviços de dedetização dos espaços da UnB/Número total de respostas em Pesquisa de Satisfação quanto aos serviços de dedetização dos espaços da UnB) x 100		
Unidade de Medida	Percentual		
Parâmetro	Quanto mais próximo de 100% melhor		
Componentes:	1. Número de respostas satisfatórias - muito satisfeito e satisfeito - em Pesquisa de Satisfação quanto aos serviços de dedetização dos espaços da UnB 2. Número total de respostas em Pesquisa de Satisfação quanto aos serviços de dedetização dos espaços da UnB		
Base/Fonte de Dados	- Base interna da PRC (software, planilha, outro) para registro do número de respostas satisfatórias - muito satisfeito e satisfeito - quanto aos serviços de dedetização dos espaços da UnB.		
Método de Extração dos dados	Consulta periódica à base interna da PRC (software, planilha, outro) para registro do número de respostas satisfatórias - muito satisfeito e satisfeito - quanto aos serviços de dedetização dos espaços da UnB.		
Metas	2023: 50% 2024: 52% 2025: 55% 2026: 60% 2027: 65% 2028: 70%		
Iniciativas Estratégicas	Não informado.		

Ampliar, modernizar e manter a infraestrutura física e tecnológica

TR5.24 Índice de satisfação quanto aos serviços de manutenção de equipamentos	
Unidade Responsável	PRC
Finalidade e Utilidade	Identificar a quantidade de respostas satisfatórias (muito satisfeito e satisfeito) em Pesquisa de Satisfação com os serviços de manutenção de equipamentos. Subsidiar o planejamento das ações quanto ao índice de satisfação em Pesquisa de Satisfação com os serviços de manutenção de equipamentos.
ODS Vinculado	ODS 4 – Educação de qualidade ODS 9 – Indústria, inovação e infraestrutura ODS 16 – Paz, justiça e instituições eficazes
Fórmula	$= \frac{\text{(Número de respostas satisfatórias - muito satisfeito e satisfeito - em Pesquisa de Satisfação com os serviços de manutenção de equipamentos / Número total de respostas em Pesquisa de Satisfação com os serviços de manutenção de equipamentos)} \times 100}{1}$
Unidade de Medida	Percentual
Parâmetro	Quanto mais próximo de 100% melhor
Componentes:	1. Número de respostas satisfatórias - muito satisfeito e satisfeito - em Pesquisa de Satisfação com os serviços de manutenção de equipamentos 2. Número total de respostas em Pesquisa de Satisfação com os serviços de manutenção de equipamentos
Base/Fonte de Dados	- Base interna da PRC (software, planilha, outro) para registro do número de respostas satisfatórias - muito satisfeito e satisfeito - com os serviços de manutenção de equipamentos.
Método de Extração dos dados	Consulta periódica à base interna da PRC (software, planilha, outro) para registro do número de respostas satisfatórias - muito satisfeito e satisfeito - com os serviços de manutenção de equipamentos.
Metas	2023: 28,6% 2024: 56,2% 2025: 62,1% 2026: 67,1% 2027: 71,7% 2028: 77,3%
Iniciativas Estratégicas	- Aprimorar a gestão da infraestrutura e de manutenção dessa infraestrutura - Fortalecer e aprimorar as estruturas administrativas de manutenção da infraestrutura institucional, visando conferir eficácia, transparência e celeridade aos processos. - Elaborar política de manutenção dos equipamentos e tecnologias assistivas existentes. - Implementar estratégias de conservação, manutenção e redistribuição de equipamentos e mobiliário.

TR5.21 Índice de satisfação quanto aos serviços de limpeza na UnB	
Unidade Responsável	PRC
Finalidade e Utilidade	Identificar a quantidade de respostas satisfatórias (muito satisfeito e satisfeito) em Pesquisa de Satisfação quanto aos serviços de limpeza na UnB. Subsidiar o planejamento das ações quanto ao índice de satisfação em Pesquisa de Satisfação com os serviços de limpeza na UnB.
ODS Vinculado	ODS 4 – Saúde e bem-estar ODS 4 – Educação de qualidade ODS 9 – Indústria, inovação e infraestrutura ODS 16 – Paz, justiça e instituições eficazes
Fórmula	$= \frac{\text{(Número de respostas satisfatórias - muito satisfeito e satisfeito - em Pesquisa de Satisfação quanto aos serviços de limpeza na UnB / Número total de respostas em Pesquisa de Satisfação quanto aos serviços de limpeza na UnB)} \times 100}{1}$
Unidade de Medida	Percentual
Parâmetro	Quanto mais próximo de 100% melhor
Componentes:	1. Número de respostas satisfatórias - muito satisfeito e satisfeito - em Pesquisa de Satisfação quanto aos serviços de limpeza na UnB 2. Número total de respostas em Pesquisa de Satisfação quanto aos serviços de limpeza na UnB
Base/Fonte de Dados	- Base interna da PRC (software, planilha, outro) para registro do número de respostas satisfatórias - muito satisfeito e satisfeito - quanto aos serviços de limpeza na UnB.
Método de Extração dos dados	Consulta periódica à base interna da PRC (software, planilha, outro) para registro do número de respostas satisfatórias - muito satisfeito e satisfeito - quanto aos serviços de limpeza na UnB.
Metas	2023: 70% 2024: 73% 2025: 76% 2026: 79% 2027: 82% 2028: 85%
Iniciativas Estratégicas	Não informado.

TR5.22 Índice de satisfação quanto aos serviços de gestão das áreas verdes na UnB	
Unidade Responsável	PRC
Finalidade e Utilidade	Identificar a quantidade de respostas satisfatórias (muito satisfeito e satisfeito) em Pesquisa de Satisfação quanto aos serviços de gestão das áreas verdes na UnB. Subsidiar o planejamento das ações quanto ao índice de satisfação em Pesquisa de Satisfação quanto aos serviços de gestão das áreas verdes na UnB.
ODS Vinculado	ODS 4 – Saúde e bem-estar ODS 9 – Indústria, inovação e infraestrutura
Fórmula	$= \frac{\text{(Número de respostas satisfatórias - muito satisfeito e satisfeito - em Pesquisa de Satisfação quanto aos serviços de gestão das áreas verdes na UnB / Número total de respostas em Pesquisa de Satisfação quanto aos serviços de gestão das áreas verdes na UnB)} \times 100}{1}$
Unidade de Medida	Percentual
Parâmetro	Quanto mais próximo de 100% melhor
Componentes:	1. Número de respostas satisfatórias - muito satisfeito e satisfeito - em Pesquisa de Satisfação quanto aos serviços de gestão das áreas verdes na UnB 2. Número total de respostas em Pesquisa de Satisfação quanto aos serviços de gestão das áreas verdes na UnB
Base/Fonte de Dados	- Base interna da PRC (software, planilha, outro) para registro do número de respostas satisfatórias - muito satisfeito e satisfeito - quanto aos serviços de gestão das áreas verdes na UnB.
Método de Extração dos dados	Consulta periódica à base interna da PRC (software, planilha, outro) para registro do número de respostas satisfatórias - muito satisfeito e satisfeito - quanto aos serviços de gestão das áreas verdes na UnB.
Metas	2023: 70% 2024: 73% 2025: 76% 2026: 79% 2027: 82% 2028: 85%
Iniciativas Estratégicas	Não informado.

Ampliar, modernizar e manter a infraestrutura física e tecnológica

TR5.25	Índice de satisfação quanto aos serviços de transportes
Unidade Responsável	PRC
Finalidade e Utilidade	Identificar a quantidade de respostas satisfatórias (muito satisfeito e satisfeito) em Pesquisa de Satisfação com o serviço de transporte da UnB. Subsidiar o planejamento das ações quanto ao índice de satisfação em Pesquisa de Satisfação com o serviço de transporte da UnB.
ODS Vinculado	ODS 4 – Educação de qualidade ODS 9 – Indústria, inovação e infraestrutura ODS 16 – Paz, justiça e instituições eficazes
Fórmula	$= \frac{\text{Número de respostas satisfatórias - muito satisfeito e satisfeito - em Pesquisa de Satisfação com o serviço de transporte da UnB}}{\text{Número total de respostas em Pesquisa de Satisfação com o serviço de transporte da UnB}} \times 100$
Unidade de Medida	Percentual
Parâmetro	Quanto mais próximo de 100% melhor
Componentes:	1. Número de respostas satisfatórias - muito satisfeito e satisfeito - em Pesquisa de Satisfação com o serviço de transporte da UnB. 2. Número total de respostas em Pesquisa de Satisfação com o serviço de transporte da UnB.
Base/Fonte de Dados	- Base interna da PRC (software, planilha, outro) para registro do número de respostas satisfatórias - muito satisfeito e satisfeito - com o serviço de transporte da UnB.
Método de Extração dos dados	Consulta periódica à base interna da PRC (software, planilha, outro) para registro do número de respostas satisfatórias - muito satisfeito e satisfeito - com o serviço de transporte da UnB.
Metas	2023: 45,25% 2024: 50,25% 2025: 56% 2026: 61% 2027: 63,75% 2028: 71%
Iniciativas Estratégicas	- Viabilizar estratégias para o funcionamento de áreas essenciais de infraestrutura, tecnologia da informação e setores da administração superior no período noturno, em conformidade com as demandas de servidores e estudantes. - Buscar parcerias para a melhoria de tipos de transporte e suas conexões para o acesso aos campi. - Apoiar projetos de ensino, pesquisa e inovação e extensão voltados para estratégias de mobilidade nos campi. - Ampliar as estratégias para uso de bicicletas nos campi, visando à ampliação da mobilidade interna e externa e estimulando a redução na utilização do transporte individual. - Implementar estacionamentos para bicicletas em pontos de grande circulação de pessoas nos campi. - Implantar corredores verdes de circulação, visando ao conforto térmico no deslocamento interno de pedestres. - Incentivar o uso de equipamentos de transporte de baixa emissão de gases de efeito estufa pela comunidade.

1	Índice de satisfação quanto aos serviços de manutenção predial básica
Unidade Responsável	PRC
Finalidade e Utilidade	Identificar a quantidade de respostas satisfatórias (muito satisfeito e satisfeito) em Pesquisa de Satisfação com os serviços de manutenção predial básica. Subsidiar o planejamento das ações quanto ao índice de satisfação em Pesquisa de Satisfação com os serviços de manutenção predial básica.
ODS Vinculado	ODS 4 – Educação de qualidade ODS 9 – Indústria, inovação e infraestrutura ODS 16 – Paz, justiça e instituições eficazes
Fórmula	$= \frac{\text{Número de respostas satisfatórias - muito satisfeito e satisfeito - em Pesquisa de Satisfação com os serviços de manutenção predial básica}}{\text{Número total de respostas em Pesquisa de Satisfação com os serviços de manutenção predial básica}} \times 100$
Unidade de Medida	Percentual
Parâmetro	Quanto mais próximo de 100% melhor
Componentes:	1. Número de respostas satisfatórias - muito satisfeito e satisfeito - em Pesquisa de Satisfação com os serviços de manutenção predial básica. 2. Número total de respostas em Pesquisa de Satisfação com os serviços de manutenção predial básica.
Base/Fonte de Dados	Base interna da PRC (software, planilha, outro) para registro do número de respostas satisfatórias - muito satisfeito e satisfeito - com os serviços de manutenção predial básica.
Método de Extração dos dados	Consulta periódica à base interna da PRC (software, planilha, outro) para registro do número de respostas satisfatórias - muito satisfeito e satisfeito - com os serviços de manutenção predial básica.
Metas	2023: 50% 2024: 55% 2025: 60% 2026: 65% 2027: 70% 2028: 75%
Iniciativas Estratégicas	- Viabilizar estratégias para o funcionamento de áreas essenciais de infraestrutura, tecnologia da informação e setores da administração superior no período noturno, em conformidade com as demandas de servidores e estudantes. - Viabilizar estratégias para o financiamento e aprimoramento da infraestrutura da UnB.

TR5.2	Número de Laboratórios de Pesquisa(LP) existentes em todos os campi
Unidade Responsável	DPI
Finalidade e Utilidade	Identificar a quantidade de laboratórios de pesquisa existentes em todos os campi. Subsidiar o planejamento das ações de gestão dos laboratórios de pesquisa. Avaliação da disponibilidade, necessidade de manutenção do espaço e do mobiliário físico e tecnológico, uso adequado e eventuais adaptações do espaço. Avaliar o atendimento às pessoas com deficiência e o acesso, a mobilidade, integração e a segurança dos espaços.
ODS Vinculado	ODS 3 – Saúde e bem-estar ODS 4 – Educação de qualidade ODS 9 – Indústria, inovação e infraestrutura ODS 12 – Consumo e produção responsáveis ODS 16 – Paz, justiça e instituições eficazes ODS 17 – Parcerias e meios de implementação
Fórmula	$= \frac{\text{Número de laboratórios de pesquisa existentes em todos os campi}}{\text{Número total de laboratórios de pesquisa existentes em todos os campi}} \times 100$
Unidade de Medida	Número real positivo
Parâmetro	Não se aplica
Componentes:	1. Número de laboratórios de pesquisa existentes em todos os campi e demais espaços pertencentes à UnB
Base/Fonte de Dados	- Base interna do DPI (software, planilha, outro) para registro do quantitativo de laboratórios de pesquisa existentes em todos os campi e demais espaços pertencentes à UnB
Método de Extração dos dados	Consulta periódica à base interna da base interna base interna do DPI (software, planilha, outro) para registro do quantitativo de laboratórios de pesquisa existentes em todos os campi e demais espaços pertencentes à UnB
Metas	2023: Número "x" 2024: (Número "x") x 1,02 2025: (Número "x") x 1,02 2026: (Número "x") x 1,04 2027: (Número "x") x 1,04 2028: (Número "x") x 1,06
Iniciativas Estratégicas	1. Atualização e revisão do Portfólio de Infraestrutura de Pesquisa à luz da Resolução CEPE n. 054/2022. 2. Consolidar a atuação da Comissão Permanente de Avaliação da Infraestrutura de Pesquisa e Inovação - CPAIP. 3. Difundir os normativos de infraestrutura de pesquisa e inovação.

Ampliar, modernizar e manter a infraestrutura física e tecnológica

TR5.3		Número de Núcleos de Pesquisa (NP)
Unidade Responsável	DPI	
Finalidade e Utilidade	Identificar a quantidade de núcleos de pesquisa existentes em todos os campi. Subsidiar o planejamento das ações de gestão dos núcleos de pesquisa. Avaliação da disponibilidade, necessidade de manutenção do espaço e do mobiliário físico e tecnológico, uso adequado e eventuais adaptações do espaço. Avaliar o atendimento às pessoas com deficiência e o acesso, a mobilidade, integração e a segurança dos espaços.	
ODS Vinculado	ODS 3 – Saúde e bem-estar ODS 4 – Educação de qualidade ODS 9 – Indústria, inovação e infraestrutura ODS 12 – Consumo e produção responsáveis ODS 16 – Paz, justiça e instituições eficazes ODS 17 – Parcerias e meios de implementação	
Fórmula	= Número de núcleos de pesquisa existentes em todos os campi e demais espaços pertencentes à UnB	
Unidade de Medida	Número real positivo	
Parâmetro	Não se aplica	
Componentes:	1. Número de núcleos de pesquisa existentes em todos os campi e demais espaços pertencentes à UnB	
Base/Fonte de Dados	- Base interna do DPI (software, planilha, outro) para registro do quantitativo de núcleos de pesquisa existentes em todos os campi e demais espaços pertencentes à UnB	
Método de Extração dos dados	Consulta periódica à base interna da base interna base interna do DPI (software, planilha, outro) para registro do quantitativo de núcleos de pesquisa existentes em todos os campi e demais espaços pertencentes à UnB	
Metas	2023: Número "x" 2024: (Número "x") x 1,02 2025: (Número "x") x 1,02 2026: (Número "x") x 1,04 2027: (Número "x") x 1,04 2028: (Número "x") x 1,06	
Iniciativas Estratégicas	1. Atualização e revisão do Portfólio de Infraestrutura de Pesquisa à luz da Resolução CEPE n. 054/2022. 2. Consolidar a atuação da Comissão Permanente de Avaliação da Infraestrutura de Pesquisa e Inovação - CPAIP. 3. Difundir os normativos de infraestrutura de pesquisa e inovação.	

TR5.4		Número de Laboratórios de Pesquisa Multiusuário (LPM)
Unidade Responsável	DPI	
Finalidade e Utilidade	Identificar a quantidade de Laboratórios de Pesquisa Multiusuário (LPM) existentes em todos os campi. Subsidiar o planejamento das ações de gestão dos Laboratórios de Pesquisa Multiusuário (LPM). Avaliação da disponibilidade, necessidade de manutenção do espaço e do mobiliário físico e tecnológico, uso adequado e eventuais adaptações do espaço. Avaliar o atendimento às pessoas com deficiência e o acesso, a mobilidade, integração e a segurança dos espaços.	
ODS Vinculado	ODS 3 – Saúde e bem-estar ODS 4 – Educação de qualidade ODS 9 – Indústria, inovação e infraestrutura ODS 12 – Consumo e produção responsáveis ODS 16 – Paz, justiça e instituições eficazes ODS 17 – Parcerias e meios de implementação	
Fórmula	= Número de Laboratórios de Pesquisa Multiusuário (LPM) existentes em todos os campi e demais espaços pertencentes à UnB	
Unidade de Medida	Número real positivo	
Parâmetro	Não se aplica	
Componentes:	1. Número de laboratórios de Pesquisa Multiusuário (LPM) existentes em todos os campi e demais espaços pertencentes à UnB	
Base/Fonte de Dados	- Base interna do DPI (software, planilha, outro) para registro do quantitativo de Laboratórios de Pesquisa Multiusuário (LPM) existentes em todos os campi e demais espaços pertencentes à UnB	
Método de Extração dos dados	Consulta periódica à base interna da base interna base interna do DPI (software, planilha, outro) para registro do quantitativo de Laboratórios de Pesquisa Multiusuário (LPM) existentes em todos os campi e demais espaços pertencentes à UnB	
Metas	2023: Número "x" 2024: (Número "x") x 1,02 2025: (Número "x") x 1,02 2026: (Número "x") x 1,04 2027: (Número "x") x 1,04 2028: (Número "x") x 1,06	
Iniciativas Estratégicas	1. Atualização e revisão do Portfólio de Infraestrutura de Pesquisa à luz da Resolução CEPE n. 054/2022. 2. Consolidar a atuação da Comissão Permanente de Avaliação da Infraestrutura de Pesquisa e Inovação - CPAIP. 3. Difundir os normativos de infraestrutura de pesquisa e inovação.	

TR5.6		Número de Laboratórios e outras Infraestruturas de Apoio à Pesquisa (LIAP)
Unidade Responsável	DPI	
Finalidade e Utilidade	Identificar a quantidade de Laboratórios e outras Infraestruturas de Apoio à Pesquisa (LIAP) existentes em todos os campi. Subsidiar o planejamento das ações de gestão dos Laboratórios e outras Infraestruturas de Apoio à Pesquisa (LIAP). Avaliação da disponibilidade, necessidade de manutenção do espaço e do mobiliário físico e tecnológico, uso adequado e eventuais adaptações do espaço. Avaliar o atendimento às pessoas com deficiência e o acesso, a mobilidade, integração e a segurança dos espaços.	
ODS Vinculado	ODS 3 – Saúde e bem-estar ODS 4 – Educação de qualidade ODS 9 – Indústria, inovação e infraestrutura	ODS 12 – Consumo e produção responsáveis ODS 16 – Paz, justiça e instituições eficazes ODS 17 – Parcerias e meios de implementação
Fórmula	= Número de Laboratórios e outras Infraestruturas de Apoio à Pesquisa (LIAP) existentes em todos os campi e demais espaços pertencentes à UnB	
Unidade de Medida	Número real positivo	
Parâmetro	Não se aplica	
Componentes:	1. Número de Laboratórios e outras Infraestruturas de Apoio à Pesquisa (LIAP) existentes em todos os campi e demais espaços pertencentes à UnB	
Base/Fonte de Dados	- Base interna do DPI (software, planilha, outro) para registro do quantitativo de Laboratórios e outras Infraestruturas de Apoio à Pesquisa (LIAP) existentes em todos os campi e demais espaços pertencentes à UnB	
Método de Extração dos dados	Consulta periódica à base interna da base interna base interna do DPI (software, planilha, outro) para registro do quantitativo de Laboratórios e outras Infraestruturas de Apoio à Pesquisa (LIAP) existentes em todos os campi e demais espaços pertencentes à UnB	
Metas	2023: Número "x" 2024: (Número "x") x 1,02 2025: (Número "x") x 1,02 2026: (Número "x") x 1,04 2027: (Número "x") x 1,04 2028: (Número "x") x 1,06	
Iniciativas Estratégicas	1. Atualização e revisão do Portfólio de Infraestrutura de Pesquisa à luz da Resolução CEPE n. 054/2022. 2. Consolidar a atuação da Comissão Permanente de Avaliação da Infraestrutura de Pesquisa e Inovação - CPAIP. 3. Difundir os normativos de infraestrutura de pesquisa e inovação.	

Ampliar, modernizar e manter a infraestrutura física e tecnológica

TR5.7	Número de Centros Integrados de Pesquisa (CIP)
Unidade Responsável	DPI
Finalidade e Utilidade	Identificar a quantidade de Centros Integrados de Pesquisa (CIP) existentes em todos os campi. Subsidiar o planejamento das ações de gestão dos Centros Integrados de Pesquisa (CIP). Avaliação da disponibilidade, necessidade de manutenção do espaço e do mobiliário físico e tecnológico, uso adequado e eventuais adaptações do espaço. Avaliar o atendimento às pessoas com deficiência e o acesso, a mobilidade, integração e a segurança dos espaços.
ODS Vinculado	ODS 3 – Saúde e bem-estar ODS 4 – Educação de qualidade ODS 9 – Indústria, inovação e infraestrutura ODS 12 – Consumo e produção responsáveis ODS 16 – Paz, justiça e instituições eficazes ODS 17 – Parcerias e meios de implementação
Fórmula	= Número de Centros Integrados de Pesquisa (CIP) existentes em todos os campi e demais espaços pertencentes à UnB
Unidade de Medida	Número real positivo
Parâmetro	Não se aplica
Componentes:	1. Número de Centros Integrados de Pesquisa (CIP) existentes em todos os campi e demais espaços pertencentes à UnB
Base/Fonte de Dados	- Base interna do DPI (software, planilha, outro) para registro do quantitativo de Centros Integrados de Pesquisa (CIP) existentes em todos os campi e demais espaços pertencentes à UnB
Método de Extração dos dados	Consulta periódica à base interna da base interna base interna do DPI (software, planilha, outro) para registro do quantitativo de Centros Integrados de Pesquisa (CIP) existentes em todos os campi e demais espaços pertencentes à UnB
Metas	2023: Número "x" 2024: (Número "x") x 1,02 2025: (Número "x") x 1,02 2026: (Número "x") x 1,04 2027: (Número "x") x 1,04 2028: (Número "x") x 1,06
Iniciativas Estratégicas	1. Atualização e revisão do Portfólio de Infraestrutura de Pesquisa à luz da Resolução CEPE n. 054/2022. 2. Consolidar a atuação da Comissão Permanente de Avaliação da Infraestrutura de Pesquisa e Inovação - CPAIP. 3. Difundir os normativos de infraestrutura de pesquisa e inovação.

TR5.11	Percentual de área total construída do campus Darcy Ribeiro
Unidade Responsável	INFRA
Finalidade e Utilidade	Identificar a quantidade de área total construída do campus Darcy Ribeiro, em comparação com a área física total do campus. Subsidiar análise comparativa no decorrer do anos sobre a quantidade de área total construída do campus Darcy Ribeiro e a elaboração de planos de ocupação, manutenção, mobilidade, transporte, convivência e sustentabilidade no campus.
ODS Vinculado	ODS 4 - Educação de qualidade ODS 9 - Indústria, inovação e infraestrutura ODS 11 - Cidades e comunidades sustentáveis ODS 12 - Consumo e produção responsáveis ODS 15 - Vida terrestre ODS 16 - Paz, justiça e instituições eficazes
Fórmula	= (Km² de área total construída do campus Darcy Ribeiro/Km² de área física total do campus Darcy Ribeiro) *100
Unidade de Medida	Número real positivo
Parâmetro	Não se aplica
Componentes:	1. Km² de área física total do campus Darcy Ribeiro 2. Km² da área total construída do campus Darcy Ribeiro
Base/Fonte de Dados	Base interna da Infra (software, planilha, outro) para registro do número de km² de área física total e construída do campus Darcy Ribeiro.
Método de Extração dos dados	Consulta periódica à 'base interna da Infra (software, planilha, outro) para registro do número de km² de área física total e construída do campus Darcy Ribeiro.
Metas	2023: 1,2 % 2024: 1 % 2025: 0,8 % 2026: 0,6 % 2027: 0,4 % 2028: 0,4 %
Iniciativas Estratégicas	- Viabilizar estratégias para o funcionamento de áreas essenciais de infraestrutura, tecnologia da informação e setores da administração superior no período noturno, em conformidade com as demandas de servidores e estudantes. - Institucionalizar o Plano de Obras Anual da UnB, fortalecendo os órgãos colegiados no que diz respeito à avaliação das demandas por espaço físico. - Elaborar e implementar plano de manutenção de edificações acadêmicas da Universidade. - Viabilizar estratégias para o financiamento e aprimoramento da infraestrutura da UnB. - Realizar manutenção preventiva e corretiva da infraestrutura laboratorial. - Revitalizar continuamente espaços de socialização nos quatro campi, incluindo equipamentos culturais e desportivos. - Promover adequações na infraestrutura, visando à melhoria da acessibilidade física dos campi. - Prover espaços acessíveis a pessoas com deficiências no Restaurante Universitário e demais espaços de refeição nos campi.

TR5.12	Percentual de área total construída do campus Gama
Unidade Responsável	INFRA
Finalidade e Utilidade	Identificar a quantidade de área total construída do campus Gama, em comparação com a área física total do campus. Subsidiar análise comparativa no decorrer do anos sobre a quantidade de área total construída do campus Gama e a elaboração de planos de ocupação, manutenção, mobilidade, transporte, convivência e sustentabilidade no campus.
ODS Vinculado	ODS 4 - Educação de qualidade ODS 9 - Indústria, inovação e infraestrutura ODS 11 - Cidades e comunidades sustentáveis ODS 12 - Consumo e produção responsáveis ODS 15 - Vida terrestre ODS 16 - Paz, justiça e instituições eficazes
Fórmula	= (Km² de área total construída do campus Gama/Km² de área física total do campus Gama) *100
Unidade de Medida	Número real positivo
Parâmetro	Não se aplica
Componentes:	1. Km² de área física total do campus Gama 2. Km² da área total construída do campus Gama
Base/Fonte de Dados	Base interna da Infra (software, planilha, outro) para registro do número de km² de área física total e construída do campus Gama
Método de Extração dos dados	Consulta periódica à 'base interna da Infra (software, planilha, outro) para registro do número de km² de área física total e construída do campus Gama
Metas	2023: 0 % 2024: 0,3 % 2025: 0,2 % 2026: 0,1 % 2027: 0,1 % 2028: 0,1 %
Iniciativas Estratégicas	- Viabilizar estratégias para o funcionamento de áreas essenciais de infraestrutura, tecnologia da informação e setores da administração superior no período noturno, em conformidade com as demandas de servidores e estudantes. - Institucionalizar o Plano de Obras Anual da UnB, fortalecendo os órgãos colegiados no que diz respeito à avaliação das demandas por espaço físico. - Elaborar e implementar plano de manutenção de edificações acadêmicas da Universidade. - Viabilizar estratégias para o financiamento e aprimoramento da infraestrutura da UnB. - Realizar manutenção preventiva e corretiva da infraestrutura laboratorial. - Revitalizar continuamente espaços de socialização nos quatro campi, incluindo equipamentos culturais e desportivos. - Promover adequações na infraestrutura, visando à melhoria da acessibilidade física dos campi. - Prover espaços acessíveis a pessoas com deficiências no Restaurante Universitário e demais espaços de refeição nos campi.

Ampliar, modernizar e manter a infraestrutura física e tecnológica

TR5.13	Percentual de área total construída do campus Planaltina	
Unidade Responsável	INFRA	
Finalidade e Utilidade	Identificar a quantidade de área total construída do campus Planaltina, em comparação com a área física total do campus. Subsidiar análise comparativa no decorrer do anos sobre a quantidade de área total construída do campus Planaltina e a elaboração de planos de ocupação, manutenção, mobilidade, transporte, convivência e sustentabilidade no campus.	
ODS Vinculado	ODS 4 - Educação de qualidade ODS 9 - Indústria, inovação e infraestrutura ODS 11 - Cidades e comunidades sustentáveis	ODS 12 - Consumo e produção responsáveis ODS 15 - Vida terrestre ODS 16 - Paz, justiça e instituições eficazes
Fórmula	= (Km² de área total construída do campus Planaltina/Km² de área física total do campus Planaltina) *100	
Unidade de Medida	Número real positivo	
Parâmetro	Não se aplica	
Componentes:	1. Km² de área física total do campus Planaltina 2. Km² da área total construída do campus Planaltina	
Base/Fonte de Dados	Base interna da Infra (software, planilha, outro) para registro do número de km² de área física total e construída do campus Planaltina.	
Método de Extração dos dados	Consulta periódica à 'base interna da Infra (software, planilha, outro) para registro do número de km² de área física total e construída do campus Planaltina.	
Metas	2023: 0 % 2024: 0,3 % 2025: 0,1 % 2026: 0,1 % 2027: 0,1 % 2028: 0,1 %	
Iniciativas Estratégicas	<ul style="list-style-type: none"> - Viabilizar estratégias para o funcionamento de áreas essenciais de infraestrutura, tecnologia da informação e setores da administração superior no período noturno, em conformidade com as demandas de servidores e estudantes. - Institucionalizar o Plano de Obras Anual da UnB, fortalecendo os órgãos colegiados no que diz respeito à avaliação das demandas por espaço físico. - Elaborar e implementar plano de manutenção de edificações acadêmicas da Universidade. - Viabilizar estratégias para o financiamento e aprimoramento da infraestrutura da UnB. - Realizar manutenção preventiva e corretiva da infraestrutura laboratorial. - Revitalizar continuamente espaços de socialização nos quatro campi, incluindo equipamentos culturais e desportivos. - Promover adequações na infraestrutura, visando à melhoria da acessibilidade física dos campi. - Prover espaços acessíveis a pessoas com deficiências no Restaurante Universitário e demais espaços de refeição nos campi. 	

TR5.14	Percentual de área total construída do campus Ceilândia	
Unidade Responsável	INFRA	
Finalidade e Utilidade	Identificar a quantidade de área total construída do campus Ceilândia, em comparação com a área física total do campus. Subsidiar análise comparativa no decorrer do anos sobre a quantidade de área total construída do campus Ceilândia e a elaboração de planos de ocupação, manutenção, mobilidade, transporte, convivência e sustentabilidade no campus.	
ODS Vinculado	ODS 4 - Educação de qualidade ODS 9 - Indústria, inovação e infraestrutura ODS 11 - Cidades e comunidades sustentáveis	ODS 12 - Consumo e produção responsáveis ODS 15 - Vida terrestre ODS 16 - Paz, justiça e instituições eficazes
Fórmula	= (Km² de área total construída do campus Ceilândia/Km² de área física total do campus Ceilândia) *100	
Unidade de Medida	Número real positivo	
Parâmetro	Não se aplica	
Componentes:	1. Km² de área física total do campus Ceilândia 2. Km² da área total construída do campus Ceilândia	
Base/Fonte de Dados	Base interna da Infra (software, planilha, outro) para registro do número de km² de área física total e construída do campus Ceilândia.	
Método de Extração dos dados	Consulta periódica à 'base interna da Infra (software, planilha, outro) para registro do número de km² de área física total e construída do campus Ceilândia.	
Metas	2023: 0 % 2024: 0,3 % 2025: 0,2 % 2026: 0,1 % 2027: 0,1 % 2028: 0,1 %	
Iniciativas Estratégicas	<ul style="list-style-type: none"> - Viabilizar estratégias para o funcionamento de áreas essenciais de infraestrutura, tecnologia da informação e setores da administração superior no período noturno, em conformidade com as demandas de servidores e estudantes. - Institucionalizar o Plano de Obras Anual da UnB, fortalecendo os órgãos colegiados no que diz respeito à avaliação das demandas por espaço físico. - Elaborar e implementar plano de manutenção de edificações acadêmicas da Universidade. - Viabilizar estratégias para o financiamento e aprimoramento da infraestrutura da UnB. - Realizar manutenção preventiva e corretiva da infraestrutura laboratorial. - Revitalizar continuamente espaços de socialização nos quatro campi, incluindo equipamentos culturais e desportivos. - Promover adequações na infraestrutura, visando à melhoria da acessibilidade física dos campi. - Prover espaços acessíveis a pessoas com deficiências no Restaurante Universitário e demais espaços de refeição nos campi. 	

TR5.15	Área total construída da Fazenda Água Limpa	
Unidade Responsável	INFRA	
Finalidade e Utilidade	Identificar a quantidade de área total construída da Fazenda Água Limpa. Subsidiar análise comparativa no decorrer do anos sobre a quantidade de área total construída da Fazenda Água Limpa.	
ODS Vinculado	ODS 4 - Educação de qualidade ODS 9 - Indústria, inovação e infraestrutura ODS 11 - Cidades e comunidades sustentáveis	ODS 12 - Consumo e produção responsáveis ODS 15 - Vida terrestre ODS 16 - Paz, justiça e instituições eficazes
Fórmula	= Número de km² de área total construída da Fazenda Água Limpa	
Unidade de Medida	Número real positivo	
Parâmetro	Não se aplica	
Componentes:	1. Número de km² de área total construída da Fazenda Água Limpa	
Base/Fonte de Dados	Base interna da Infra (software, planilha, outro) para registro do número de km² de área total construída da Fazenda Água Limpa.	
Método de Extração dos dados	Consulta periódica à base interna da Infra (software, planilha, outro) para registro do número de km² de área total construída da Fazenda Água Limpa.	
Metas	2023: 0 km² 2024: 0 km² 2025: 0 km² 2026: 0 km² 2027: 0 km² 2028: 0 km²	
Iniciativas Estratégicas	<ul style="list-style-type: none"> - Viabilizar estratégias para o funcionamento de áreas essenciais de infraestrutura, tecnologia da informação e setores da administração superior no período noturno, em conformidade com as demandas de servidores e estudantes. - Institucionalizar o Plano de Obras Anual da UnB, fortalecendo os órgãos colegiados no que diz respeito à avaliação das demandas por espaço físico. - Elaborar e implementar plano de manutenção de edificações acadêmicas da Universidade. - Viabilizar estratégias para o financiamento e aprimoramento da infraestrutura da UnB. - Realizar manutenção preventiva e corretiva da infraestrutura laboratorial. - Revitalizar continuamente espaços de socialização nos quatro campi, incluindo equipamentos culturais e desportivos. - Promover adequações na infraestrutura, visando à melhoria da acessibilidade física dos campi. - Prover espaços acessíveis a pessoas com deficiências no Restaurante Universitário e demais espaços de refeição nos campi. 	

Ampliar, modernizar e manter a infraestrutura física e tecnológica

TR5.17 Índice de execução do Plano de Obras							
Unidade Responsável	INFRA						
Finalidade e Utilidade	Identificar o percentual de execução do Plano de Obras. Subsidiar o planejamento das ações quanto ao andamento das obras e reformas previstas no Plano de Obras. Avaliar e efetividade do planejamento das obras e reformas e o cumprimento dos prazos previstos no Plano de Obras.						
ODS Vinculado	<table border="0"> <tr> <td>ODS 4 - Educação de qualidade</td> <td>ODS 12 - Consumo e produção responsáveis</td> </tr> <tr> <td>ODS 9 - Indústria, inovação e infraestrutura</td> <td>ODS 15 - Vida terrestre</td> </tr> <tr> <td>ODS 11 - Cidades e comunidades sustentáveis</td> <td>ODS 16 - Paz, justiça e instituições eficazes</td> </tr> </table>	ODS 4 - Educação de qualidade	ODS 12 - Consumo e produção responsáveis	ODS 9 - Indústria, inovação e infraestrutura	ODS 15 - Vida terrestre	ODS 11 - Cidades e comunidades sustentáveis	ODS 16 - Paz, justiça e instituições eficazes
ODS 4 - Educação de qualidade	ODS 12 - Consumo e produção responsáveis						
ODS 9 - Indústria, inovação e infraestrutura	ODS 15 - Vida terrestre						
ODS 11 - Cidades e comunidades sustentáveis	ODS 16 - Paz, justiça e instituições eficazes						
Fórmula	= (Número de obras e reformas previstas no Plano de Obras em andamento e/ou concluída no ano/Número total de obras e reformas previstas no Plano de Obras) x 100						
Unidade de Medida	Percentual						
Parâmetro	Quanto mais próximo de 100% melhor						
Componentes:	1. Número de obras e reformas previstas no Plano de Obras executadas no ano 2. Número total de obras e reformas previstas no Plano de Obras						
Base/Fonte de Dados	- Base interna da Infra (software, planilha, outro) para registro do número de obras e reformas previstas no Plano de Obras que foram executadas.						
Método de Extração dos dados	Consulta periódica à base interna da Infra (software, planilha, outro) para registro do número de obras e reformas previstas no Plano de Obras que foram executadas.						
Metas	2023: 0 % 2024: 30 % 2025: 50 % 2026: 70 % 2027: 90 % 2028: 100 %						
Iniciativas Estratégicas	<ul style="list-style-type: none"> - Viabilizar estratégias para o funcionamento de áreas essenciais de infraestrutura, tecnologia da informação e setores da administração superior no período noturno, em conformidade com as demandas de servidores e estudantes. - Institucionalizar o Plano de Obras Anual da UnB, fortalecendo os órgãos colegiados no que diz respeito à avaliação das demandas por espaço físico. - Elaborar e implementar plano de manutenção de edificações acadêmicas da Universidade. - Viabilizar estratégias para o financiamento e aprimoramento da infraestrutura da UnB. - Realizar manutenção preventiva e corretiva da infraestrutura laboratorial. - Revitalizar continuamente espaços de socialização nos quatro campi, incluindo equipamentos culturais e desportivos. - Promover adequações na infraestrutura, visando à melhoria da acessibilidade física dos campi. - Prover espaços acessíveis a pessoas com deficiências no Restaurante Universitário e demais espaços de refeição nos campi. 						

TR5.18 Índice de construções com Planos de Proteção de Prevenção de Incêndios (PPCI) aprovados junto ao CBMDF	
Unidade Responsável	INFRA
Finalidade e Utilidade	Identificar o percentual de construções com PPCI aprovados junto ao CBMDF. Subsidiar o planejamento de ações com vistas à obtenção da totalidade de prédios com PPCI aprovados junto ao CBMDF.
ODS Vinculado	ODS 3 – Saúde e bem-estar ODS 9 – Indústria, inovação e infraestrutura ODS 16 – Paz, justiça e instituições eficazes
Fórmula	= (Número de construções com PPCI aprovados junto ao CBMDF/Total de prédios) x 100
Unidade de Medida	Percentual
Parâmetro	Quanto mais próximo de 100% melhor
Componentes:	1. Número de construções com PPCI aprovados junto ao CBMDF 2. Total de construções
Base/Fonte de Dados	- Base interna da Infra (software, planilha, outro) para registro do número de prédios com PPCI aprovados junto ao CBMDF.
Método de Extração dos dados	Consulta periódica à base interna da Infra (software, planilha, outro) para registro do número de prédios com PPCI aprovados junto ao CBMDF.
Metas	2023: 2 % 2024: 2,5 % 2025: 3 % 2026: 4 % 2027: 5 % 2028: 6 %
Iniciativas Estratégicas	- Promover capacitação dos servidores na área de PPCI

TR5 - NOVO 1 Percentual de Ampliação de área construída dos Campi							
Unidade Responsável	INFRA						
Finalidade e Utilidade	Identificar o percentual de ampliação de área construída dos campi da Universidade, em comparação com a área construída total. Subsidiar análise comparativa no decorrer do anos sobre a ampliação da área total construída e a elaboração de planos de ocupação, manutenção, mobilidade, transporte, convivência e sustentabilidade no campus.						
ODS Vinculado	<table border="0"> <tr> <td>ODS 4 - Educação de qualidade</td> <td>ODS 12 - Consumo e produção responsáveis</td> </tr> <tr> <td>ODS 9 - Indústria, inovação e infraestrutura</td> <td>ODS 15 - Vida terrestre</td> </tr> <tr> <td>ODS 11 - Cidades e comunidades sustentáveis</td> <td>ODS 16 - Paz, justiça e instituições eficazes</td> </tr> </table>	ODS 4 - Educação de qualidade	ODS 12 - Consumo e produção responsáveis	ODS 9 - Indústria, inovação e infraestrutura	ODS 15 - Vida terrestre	ODS 11 - Cidades e comunidades sustentáveis	ODS 16 - Paz, justiça e instituições eficazes
ODS 4 - Educação de qualidade	ODS 12 - Consumo e produção responsáveis						
ODS 9 - Indústria, inovação e infraestrutura	ODS 15 - Vida terrestre						
ODS 11 - Cidades e comunidades sustentáveis	ODS 16 - Paz, justiça e instituições eficazes						
Fórmula	NÃO INFORMADO						
Unidade de Medida	Número real positivo						
Parâmetro	Não se aplica						
Componentes:	1. m² de área construída nos campi 2. m² da área construída total nos campi						
Base/Fonte de Dados	Base interna da Infra (software, planilha, outro) para registro do número de m² de área física total e construída dos campi						
Método de Extração dos dados	Consulta periódica à 'base interna da Infra (software, planilha, outro) para registro do número de m² de área física total e construída dos campi						
Metas	2023: xxx % 2024: xxx % 2025: xxx % 2026: xxx % 2027: xxx % 2028: xxx %						
Iniciativas Estratégicas	<ul style="list-style-type: none"> - Viabilizar estratégias para o funcionamento de áreas essenciais de infraestrutura, tecnologia da informação e setores da administração superior no período noturno, em conformidade com as demandas de servidores e estudantes. - Institucionalizar o Plano de Obras Anual da UnB, fortalecendo os órgãos colegiados no que diz respeito à avaliação das demandas por espaço físico. - Elaborar e implementar plano de manutenção de edificações acadêmicas da Universidade. - Viabilizar estratégias para o financiamento e aprimoramento da infraestrutura da UnB. - Revitalizar continuamente espaços de socialização nos quatro campi, incluindo equipamentos culturais e desportivos. - Promover adequações na infraestrutura, visando à melhoria da acessibilidade física dos campi. 						

Ampliar, modernizar e manter a infraestrutura física e tecnológica

TR5 - NOVO 4	Índice de acessibilidade da infraestrutura construída
Unidade Responsável	INFRA
Finalidade e Utilidade	Identificar o percentual de construções acessíveis. Subsidiar o planejamento de ações com vistas à obtenção da totalidade de prédios com acessibilidade
ODS Vinculado	ODS 3 – Saúde e bem-estar ODS 9 – Indústria, inovação e infraestrutura ODS 16 – Paz, justiça e instituições eficazes
Fórmula	NÃO INFORMADO
Unidade de Medida	Percentual
Parâmetro	Quanto mais próximo de 100% melhor
Componentes:	1. Número de construções acessíveis 2. Total de construções
Base/Fonte de Dados	- Base interna da Infra (software, planilha, outro) para registro do número de edifícios acessíveis
Método de Extração dos dados	Consulta periódica à base interna da Infra (software, planilha, outro) para registro do número de edifícios acessíveis
Metas	2023: xxx % 2024: xxx % 2025: xxx % 2026: xxx % 2027: xxx % 2028: xxx %
Iniciativas Estratégicas	- Promover capacitação dos servidores - Incluir obras dessa natureza no plano de obras da UnB

Aprimorar os mecanismos de avaliação institucional e integrá-la às ações contínuas de melhoria acadêmica e de gestão

TR8.1		Quantidade de unidades acadêmicas com pesquisa de egressos publicada
Unidade Responsável	DAI/DPO	
Finalidade e Utilidade	Identificar a quantidade de unidades acadêmicas que realizaram pesquisa de egressos. Subsidiar análise da abrangência da pesquisa de egressos na UnB.	
ODS Vinculado	ODS 4 - Educação de qualidade ODS 8 - Emprego digno e crescimento econômico	
Fórmula	=Número de unidades acadêmicas com pesquisa de egressos	
Unidade de Medida	Número real positivo	
Parâmetro	Quanto maior o indicador, melhor	
Componentes:	1. Número de unidades acadêmicas com pesquisa de egressos	
Base/Fonte de Dados	Base interna da DAI/DPO (software, planilha, outro) para registro do quantitativo de unidades acadêmicas que realizaram pesquisa de egressos.	
Método de Extração dos dados	Consulta periódica à base interna da DAI/DPO (software, planilha, outro) para registro do quantitativo de unidades acadêmicas que realizaram pesquisa de egressos.	
Metas	2023: 100% 2024: 100% 2025: 100% 2026: 100% 2027: 100% 2028: 100%	
Iniciativas Estratégicas	<ul style="list-style-type: none"> - Consolidar a política de acompanhamento de egressos de cursos de pós-graduação. - Aprimorar continuamente o planejamento e a avaliação institucional, em todos os níveis da administração, visando assegurar aderência à missão e o cumprimento do papel social da universidade. - Apoiar e fomentar o planejamento e a avaliação institucional em todas as unidades acadêmicas e administrativas. - Aprimorar a política de acompanhamento de egressos de cursos de graduação, fomentando o debate sobre o tema pelos colegiados de cursos. 	

TR8.3		Índice de empregabilidade dos egressos
Unidade Responsável	DAI/DPO	
Finalidade e Utilidade	Identificar o índice de empregabilidade dos egressos. Subsidiar análise do índice de empregabilidade dos egressos.	
ODS Vinculado	ODS 4 - Educação de qualidade ODS 8 - Emprego digno e crescimento econômico	
Fórmula	=(Número de egressos empregados / Número total de egressos participantes da pesquisa) X 100	
Unidade de Medida	Percentual	
Parâmetro	Quanto mais próximo de 100% melhor	
Componentes:	1. Número de egressos empregados 2. Número total de egressos participantes da pesquisa	
Base/Fonte de Dados	Base interna da DAI/DPO (software, planilha, outro) e dados da Relação Anual de Informações Sociais (RAIS) para registro do índice de empregabilidade dos egressos	
Método de Extração dos dados	Consulta periódica à base interna da DAI/DPO (software, planilha, outro) e dados da Relação Anual de Informações Sociais (RAIS) para registro do índice de empregabilidade dos egressos	
Metas	2023: 39% 2024: 40% 2025: 41% 2026: 42% 2027: 43% 2028: 44%	
Iniciativas Estratégicas	- Aprimorar continuamente o planejamento e a avaliação institucional, em todos os níveis da administração, visando assegurar aderência à missão e o cumprimento do papel social da universidade.	

TR8.6		Índice de participantes na Consulta Anual à Comunidade Acadêmica
Unidade Responsável	DAI/DPO e CPA	
Finalidade e Utilidade	Identificar a proporção de participantes na consulta anual à comunidade acadêmica, em comparação ao quantitativo total de discentes, docentes e técnicos-administrativos. Subsidiar a análise da abrangência da consulta à comunidade acadêmica e das estratégias de ampliação da participação de todos os segmentos da comunidade universitária.	
ODS Vinculado	ODS 4 - Educação de qualidade ODS 8 - Emprego digno e crescimento econômico	
Fórmula	= (Soma do quantitativo de discentes, docentes e técnicos administrativos que responderam a consulta à comunidade no ano/Quantitativo total de discentes, docentes e técnicos administrativos que integram a comunidade universitária)*100	
Unidade de Medida	Percentual	
Parâmetro	Quanto mais próximo de 100%, melhor	
Componentes:	1. Quantitativo de discentes, docentes e técnicos administrativos que responderam a consulta à comunidade no ano 2. Quantitativo total de discentes, docentes e técnicos administrativos que integram a comunidade universitária	
Base/Fonte de Dados	Base interna da DAI/DPO e do DGP (software, planilha, outro) para registro do quantitativo de discentes, docentes e técnicos administrativos que responderam a consulta à comunidade no ano e do Quantitativo total de discentes, docentes e técnicos administrativos que integram a comunidade universitária	
Método de Extração dos dados	Consulta periódica à base interna da DAI/DPO e do DGP (software, planilha, outro) para registro do quantitativo de discentes, docentes e técnicos administrativos que responderam a consulta à comunidade no ano e do Quantitativo total de discentes, docentes e técnicos administrativos que integram a comunidade universitária	
Metas	2023: 203 2024: 225 2025: 250 2026: 275 2027: 300 2028: 325	
Iniciativas Estratégicas	<ul style="list-style-type: none"> - Aprimorar continuamente o planejamento e a avaliação institucional, em todos os níveis da administração, visando assegurar aderência à missão e o cumprimento do papel social da universidade. - Apoiar e fomentar o planejamento e a avaliação institucional em todas as unidades acadêmicas e administrativas. 	

Aprimorar os mecanismos de avaliação institucional e integrá-la às ações contínuas de melhoria acadêmica e de gestão

TR8.7		Percentual de Programas de Pós-Graduação com Avanço na Avaliação da CAPES	
Unidade Responsável	DPG		
Finalidade e Utilidade	Identificar o percentual de Programas de Pós-Graduação com acréscimo na nota da CAPES, dentre o total de Programas avaliados (ou reavaliados). Subsidiar análise do percentual de Programas de Pós-Graduação com acréscimo na nota da CAPES, dentre o total de Programas avaliados (ou reavaliados) a fim de tomar decisões para as próximas avaliações/reavaliações.		
ODS Vinculado	ODS 1 - Erradicação da pobreza ODS 4 - Educação de qualidade ODS 8 - Trabalho decente e crescimento econômico		
Fórmula	$= (\text{Número de Programas de Pós-Graduação com acréscimo na nota da CAPES ao longo do ano calendário} / \text{Total de Programas avaliados}) \times 100$		
Unidade de Medida	Porcentagem		
Parâmetro	Quanto mais próximo de 100%, melhor		
Componentes:	1. Número de Programas de Pós-Graduação com acréscimo na nota da CAPES ao longo do ano calendário 2. Total de Programas avaliados		
Base/Fonte de Dados	Plataforma Sucupira		
Método de Extração dos dados	Extração de relatório da Plataforma Sucupira		
Metas	2023: Não informado 2024: Não informado 2025: Não informado	2026: Não informado 2027: Não informado 2028: Não informado	
Iniciativas Estratégicas	<ul style="list-style-type: none"> - Ampliar iniciativas de qualificação de técnicos e docentes em relação ao preenchimento da Plataforma Sucupira. - Fortalecer os processos de autoavaliação dos Programas de Pós-graduação. - Políticas de fomento para desenvolvimento dos Programas de Pós-graduação 		

TR8.8		Percentual de Programas de Pós-Graduação stricto sensu com notas 5, 6 e 7 (estratos superiores) nas Avaliação Quadrienal da Capes	
Unidade Responsável	DPG		
Finalidade e Utilidade	Identificar o percentual de Programas de Pós-Graduação stricto sensu com notas 5, 6 e 7 (estratos superiores) nas Avaliação Quadrienal da Capes Subsidiar planejamento e as estratégias de aperfeiçoamento dos indicadores avaliados no âmbito do programas de pós-graduação da Universidade. Avaliar as ações de fomento e a implementação de melhorias no âmbito dos PPGs.		
ODS Vinculado	ODS 1 - Erradicação da pobreza ODS 4 - Educação de qualidade ODS 8 - Trabalho decente e crescimento econômico		
Fórmula	$= (\text{Número de Programas de Pós-Graduação com notas 5, 6 e 7 (estratos superiores) nas Avaliação Quadrienal da Capes} / \text{Número total de Programas de Pós-Graduação da UnB avaliados}) \times 100$		
Unidade de Medida	Porcentagem		
Parâmetro	Quanto mais próximo de 100, melhor.		
Componentes:	1. Número de Programas de Pós-Graduação com notas 5, 6 e 7 (estratos superiores) nas Avaliação Quadrienal da Capes 2. Número total de Programas de Pós-Graduação da UnB avaliados. Não inclui cursos recém aprovados que ainda não foram avaliados. Também não estão inclusos os PPGs em rede e nem os PPGs desativados.		
Base/Fonte de Dados	Plataforma Sucupira		
Método de Extração dos dados	Extração de relatório da Plataforma Sucupira		
Metas	2023: Não informado 2024: Não informado 2025: Não informado	2026: Não informado 2027: Não informado 2028: Não informado	
Iniciativas Estratégicas	<ul style="list-style-type: none"> - Ampliar iniciativas de qualificação de técnicos e docentes em relação ao preenchimento da Plataforma Sucupira. - Fortalecer os processos de autoavaliação dos Programas de Pós-graduação. - Políticas de fomento para desenvolvimento dos Programas de Pós-graduação 		

Garantir a acessibilidade em todos os níveis, de forma continuada, articulada e transversal

TR3.1	Número de pessoas com deficiência atendidas pela DACES/DAC
Unidade Responsável	DACES/DAC
Finalidade e Utilidade	Identificar o quantitativo de pessoas com deficiência atendidas pela DACES/DAC, incluindo corpo discente, servidores técnico-administrativos e docentes. Subsidiar a avaliação das estratégias e iniciativas de divulgação e fomento das ações voltadas para pessoas com deficiência. Avaliar a demanda não atendida e as estratégias para ampliação do atendimento.
ODS Vinculado	ODS 3 - Saúde e bem-estar ODS 4 – Educação de qualidade ODS 10 - Redução das desigualdades ODS 16 – Paz, justiça e instituições fortes
Fórmula	= Soma total do número de pessoas com deficiência atendidas pela DACES/DAC no ano
Unidade de Medida	Número real positivo
Parâmetro	Não se aplica
Componentes:	1. Quantitativo de alunos com deficiência atendidos pela DACES/DAC no ano, incluindo: Deficiência visual - visão monocular; Deficiência visual – cegueira; Deficiência visual – baixa visão; Surdez; Deficiência auditiva; Surdocegueira; Deficiência física; Deficiência intelectual; Deficiência múltipla.
Base/Fonte de Dados	Base interna da DACES/DAC (software, planilha, outro) para registro do quantitativo de pessoas com deficiência atendidas pela DACES/DAC no ano, incluindo corpo discente, servidores técnico-administrativos e docentes.
Método de Extração dos dados	Consulta periódica à base interna da DACES/DAC para registro do quantitativo de pessoas com deficiência atendidas pela DACES/DAC no ano, incluindo corpo discente, servidores técnico-administrativos e docentes (software, planilha, outro).
Metas	2023: 10% 2024: 12% 2025: 15% 2026: 20% 2027: 22% 2028: 25%
Iniciativas Estratégicas	Buscar estratégias para viabilizar recursos de tecnologia assistiva para a comunidade nos campi; Implementar ações para a promoção da acessibilidade para os servidores docentes e técnicos com deficiência no ambiente laboral; Promover ações de formação e capacitação sobre inclusão e acessibilidade para os servidores da UnB, com e sem deficiência.

TR3.2	Número de pessoas com transtorno do espectro autista atendidas pela DACES/DAC
Unidade Responsável	DACES/DAC
Finalidade e Utilidade	Identificar o quantitativo de pessoas com transtorno do espectro autista atendidas pela DACES/DAC, incluindo corpo discente, servidores técnico-administrativos e docentes. Subsidiar a avaliação das estratégias e iniciativas de divulgação e fomento das ações voltadas para pessoas com transtorno do espectro autista. Avaliar a demanda não atendida e as estratégias para ampliação do atendimento.
ODS Vinculado	ODS 3 - Saúde e bem-estar ODS 4 – Educação de qualidade ODS 10 - Redução das desigualdades ODS 16 – Paz, justiça e instituições fortes
Fórmula	= Soma total do número de pessoas com transtorno do espectro autista atendidas pela DACES/DAC no ano
Unidade de Medida	Número real positivo
Parâmetro	Não se aplica
Componentes:	1. Quantitativo de alunos com transtorno do espectro autista atendidos pela DACES/DAC no ano.
Base/Fonte de Dados	- Política de Acessibilidade UnB - Base interna da DACES/DAC (software, planilha, outro) para registro do quantitativo de pessoas com transtorno do espectro autista atendidas pela DACES/DAC no ano, incluindo corpo discente, servidores técnico-administrativos e docentes.
Método de Extração dos dados	Consulta periódica à base interna da DACES/DAC para registro do quantitativo de pessoas com transtorno do espectro autista atendidas pela DACES/DAC no ano, incluindo corpo discente, servidores técnico-administrativos e docentes (software, planilha, outro).
Metas	2023: 10% 2024: 12% 2025: 15% 2026: 20% 2027: 22% 2028: 25%
Iniciativas Estratégicas	Buscar estratégias para assegurar material didático, equipamentos de tecnologia assistiva e apoio acadêmico especializado aos estudantes com transtornos do espectro autista.

TR3.3	Número de pessoas com altas habilidades/superdotação atendidas pela DACES/DAC
Unidade Responsável	DACES/DAC
Finalidade e Utilidade	Identificar o quantitativo de pessoas com altas habilidades/superdotação atendidas pela DACES/DAC, incluindo corpo discente, servidores técnico-administrativos e docentes. Subsidiar a avaliação das estratégias e iniciativas de divulgação e fomento das ações voltadas para pessoas com altas habilidades/superdotação. Avaliar a demanda não atendida e as estratégias para ampliação do atendimento.
ODS Vinculado	ODS 3 - Saúde e bem-estar ODS 4 – Educação de qualidade ODS 10 - Redução das desigualdades ODS 16 – Paz, justiça e instituições fortes
Fórmula	= Soma total do número de pessoas com altas habilidades/superdotação atendidas pela DACES/DAC no ano
Unidade de Medida	Número real positivo
Parâmetro	Não se aplica
Componentes:	1. Quantitativo de alunos com altas habilidades/superdotação atendidos pela DACES/DAC no ano
Base/Fonte de Dados	- Política de Acessibilidade UnB - Base interna da DACES/DAC (software, planilha, outro) para registro do quantitativo de pessoas com altas habilidades/superdotação atendidas pela DACES/DAC no ano, incluindo corpo discente, servidores técnico-administrativos, docentes e comunidade em geral
Método de Extração dos dados	Consulta periódica à base interna da DACES/DAC para registro do quantitativo de pessoas com altas habilidades/superdotação pela DACES/DAC no ano, incluindo corpo discente, servidores técnico-administrativos e docentes (software, planilha, outro).
Metas	2023: 3% 2024: 6% 2025: 9% 2026: 12% 2027: 15% 2028: 18%
Iniciativas Estratégicas	Orientar processos de aceleração de estudos para os estudantes com altas habilidades/superdotação, conforme previsto na Política de Acessibilidade da UnB; Complementar ou suplementar o currículo acadêmico de forma a potencializar o processo formativo de estudantes com altas habilidades/superdotação.

Garantir a acessibilidade em todos os níveis, de forma continuada, articulada e transversal

TR3.4		Número de pessoas com Pessoas com Transtornos Funcionais Específicos (TFE) atendidas pela DACES/DAC	
Unidade Responsável	DACES/DAC		
Finalidade e Utilidade	Identificar o quantitativo de pessoas com Pessoas com Transtornos Funcionais Específicos (TFE) atendidas pela DACES/DAC, incluindo corpo discente, servidores técnico-administrativos e docentes. Subsidiar a avaliação das estratégias e iniciativas de divulgação e fomento das ações voltadas para pessoas com Pessoas com Transtornos Funcionais Específicos (TFE). Avaliar a demanda não atendida e as estratégias para ampliação do atendimento.		
ODS Vinculado	ODS 3 - Saúde e bem-estar ODS 4 - Educação de qualidade	ODS 10 - Redução das desigualdades ODS 16 - Paz, justiça e instituições fortes	
Fórmula	= Soma total do número de pessoas com Pessoas com Transtornos Funcionais Específicos (TFE) atendidas pela DACES/DAC no ano		
Unidade de Medida	Número real positivo		
Parâmetro	Não se aplica		
Componentes:	1. Quantitativo de alunos com Pessoas com Transtornos Funcionais Específicos (TFE) e necessidades educacionais específicas atendidos pela DACES/DAC no ano, incluindo: - Dislexia; - Disortografia; - Disgrafia; - Discalculia; - Transtorno de Déficit de Atenção; - Hiperatividade.		
Base/Fonte de Dados	- Política de Acessibilidade UnB - Base interna da DACES/DAC (software, planilha, outro) para registro do quantitativo de pessoas com Pessoas com Transtornos Funcionais Específicos (TFE) no ano, incluindo corpo discente, servidores técnico-administrativos e docentes.		
Método de Extração dos dados	Consulta periódica à base interna da DACES/DAC para registro do quantitativo de pessoas com Pessoas com Transtornos Funcionais Específicos (TFE) atendidas pela DACES/DAC no ano, incluindo corpo discente, servidores técnico-administrativos e docentes (software, planilha, outro).		
Metas	2023: 10% 2024: 12% 2025: 15%	2026: 20% 2027: 22% 2028: 25%	
Iniciativas Estratégicas	- Desenvolver estratégias e buscar recursos para a efetiva implementação do Plano de Acessibilidade, em suas dimensões acadêmica, administrativa e física. - Buscar estratégias para viabilizar recursos assistivos para a comunidade nos campi. - Disseminar conceitos e práticas de acessibilidade por meio de ações que caracterizem o compromisso institucional de uma universidade inclusiva. - Buscar estratégias para assegurar material didático, equipamentos de tecnologia assistiva e apoio acadêmico especializado aos estudantes, conforme necessidades educacionais específicas.		

TR3.5		Índice de satisfação da comunidade acerca da acessibilidade nos campi da UnB	
Unidade Responsável	DACES/DAC		
Finalidade e Utilidade	Identificar o índice de satisfação médio acerca da acessibilidade nos campi da UnB, relacionado às respostas com nível "bom" e "muito bom". Subsidiar a avaliação das estratégias e iniciativas de divulgação e fomento das ações de acessibilidade nos campi. Avaliar os itens de menor satisfação e indicar pontos de melhoria e aperfeiçoamento da política de acessibilidade e das ações e iniciativas desenvolvidas.		
ODS Vinculado	ODS 3 - Saúde e bem-estar ODS 4 - Educação de qualidade	ODS 10 - Redução das desigualdades ODS 16 - Paz, justiça e instituições fortes	
Fórmula	= (Soma total do quantitativo de itens com respostas "bom" e "muito bom" na consulta anual à comunidade/ Total de itens do instrumento de avaliação)* 100		
Unidade de Medida	Percentual		
Parâmetro	Quanto mais próximo de 100% melhor		
Componentes:	1. Quantitativo de itens com respostas "bom" e "muito bom" na consulta anual à comunidade 2. Total de itens do instrumento de avaliação)* 100		
Base/Fonte de Dados	- Política de Acessibilidade UnB - Instrumento de avaliação da satisfação * Os critérios de avaliação da fórmula do indicador dependem da escala adotada no instrumento. - Base interna da DACES/DAC (software, planilha, outro) para registro das respostas da pesquisa anual.		
Método de Extração dos dados	Consulta periódica à base interna da DACES/DAC para registro das respostas da pesquisa anual (software, planilha, outro)		
Metas	2023: 35% 2024: 45% 2025: 55%	2026: 65% 2027: 75% 2028: 85%	
Iniciativas Estratégicas	- Desenvolver estratégias e buscar recursos para a efetiva implementação do Plano de Acessibilidade, em suas dimensões acadêmica, administrativa e física. - Buscar estratégias para viabilizar recursos assistivos para a comunidade nos campi. - Disseminar conceitos e práticas de acessibilidade por meio de ações que caracterizem o compromisso institucional de uma universidade inclusiva. - Buscar estratégias para assegurar material didático, equipamentos de tecnologia assistiva e apoio acadêmico especializado aos estudantes, conforme necessidades educacionais específicas.		

TR3.6		Número de redes interinstitucionais para promoção da acessibilidade	
Unidade Responsável	DACES/DAC		
Finalidade e Utilidade	Identificar o quantitativo de redes interinstitucionais estabelecidas e/ou vigentes para a promoção da acessibilidade. Subsidiar a avaliação das estratégias e iniciativas de divulgação e fomento ao desenvolvimento de redes interinstitucionais na temática. Avaliar a demanda não atendida e as estratégias para ampliação do quantitativo de redes e abrangência das mesmas.		
ODS Vinculado	ODS 3 - Saúde e bem-estar ODS 4 - Educação de qualidade ODS 10 - Redução das desigualdades	ODS 16 - Paz, justiça e instituições fortes ODS 17 - Parcerias e meios de implementação	
Fórmula	= Soma total do número de redes interinstitucionais estabelecidas e/ou vigentes no ano para a promoção da acessibilidade		
Unidade de Medida	Número real positivo		
Parâmetro	Quanto maior o indicador, melhor		
Componentes:	1. Quantitativo de redes interinstitucionais estabelecidas e/ou vigentes no ano para a promoção da acessibilidade		
Base/Fonte de Dados	- Política de Acessibilidade UnB - Base interna da DACES/DAC (software, planilha, outro) para registro do quantitativo de redes interinstitucionais estabelecidas e/ou vigentes no ano para a promoção da acessibilidade		
Método de Extração dos dados	Consulta periódica à base interna da DACES/DAC para registro do quantitativo de redes interinstitucionais estabelecidas e/ou vigentes no ano para a promoção da acessibilidade (software, planilha, outro)		
Metas	2023: 3% 2024: 5% 2025: 7%	2026: 9% 2027: 12% 2028: 15%	
Iniciativas Estratégicas	- Desenvolver estratégias e buscar recursos para a efetiva implementação do Plano de Acessibilidade, em suas dimensões acadêmica, administrativa e física. - Buscar estratégias para viabilizar recursos assistivos para a comunidade nos campi. - Disseminar conceitos e práticas de acessibilidade por meio de ações que caracterizem o compromisso institucional de uma universidade inclusiva. - Buscar estratégias para assegurar material didático, equipamentos de tecnologia assistiva e apoio acadêmico especializado aos estudantes, conforme necessidades educacionais específicas.		

Garantir a acessibilidade em todos os níveis, de forma continuada, articulada e transversal

TR3.7 (NOVO)	Número de egressos cadastrados e atendidos pela DACES/DAC, por tipo de deficiência e/ou necessidade educacional específica.
Unidade Responsável	DACES/DAC
Finalidade e Utilidade	Identificar o quantitativo de estudantes cadastrados e atendidos pela DACES/DAC egressos dos cursos de graduação e pós-graduação. Subsidiar a avaliação do processo de implementação da Política de Acessibilidade da UnB, limites e desafios.
ODS Vinculado	ODS 3 - Saúde e bem-estar ODS 4 - Educação de qualidade ODS 10 - Redução das desigualdades ODS 16 - Paz, justiça e instituições fortes
Fórmula	= Soma total do número de estudantes cadastrados e atendidos pela DACES/DAC egressos dos cursos de graduação e pós-graduação no ano
Unidade de Medida	Número real positivo
Parâmetro	Não se aplica.
Componentes:	Quantitativo de estudantes cadastrados e atendidos pela DACES/DAC egressos dos cursos de graduação e pós-graduação, incluindo: estudantes com deficiência, transtorno do espectro autista, altas habilidades/superdotação e transtornos funcionais específicos.
Base/Fonte de Dados	Política de Acessibilidade UnB - Base interna da DACES/DAC (software, planilha, outro).
Método de Extração dos dados	Consulta periódica à base interna da DACES/DAC .
Metas	2023: 5% 2024: 10% 2025: 15% 2026: 20% 2027: 25% 2028: 30%
Iniciativas Estratégicas	- Desenvolver estratégias e buscar recursos para a efetiva implementação do Plano de Acessibilidade, em suas dimensões acadêmica, administrativa e física. - Disseminar conceitos e práticas de acessibilidade por meio de ações que caracterizem o compromisso institucional de uma universidade inclusiva. - Buscar estratégias para assegurar material didático, equipamentos de tecnologia assistiva e apoio acadêmico especializado aos estudantes com deficiência e/ou necessidade educacional específica.

TR3.8 (NOVO)	Número de estudantes de pós-graduação cadastrados e atendidos pela DACES/DAC, por tipo de deficiência e/ou necessidade educacional específica
Unidade Responsável	DACES/DAC
Finalidade e Utilidade	Identificar o quantitativo de estudantes de pós-graduação cadastrados e atendidos pela DACES/DAC, por tipo de deficiência e/ou necessidade educacional específica. Subsidiar a avaliação do processo de implementação da Política de Acessibilidade da UnB
ODS Vinculado	ODS 3 - Saúde e bem-estar ODS 4 - Educação de qualidade ODS 10 - Redução das desigualdades ODS 16 - Paz, justiça e instituições fortes
Fórmula	= Soma total do número de estudantes de pós-graduação cadastrados e atendidos pela DACES/DAC, por tipo de deficiência e/ou necessidade educacional específica, por ano.
Unidade de Medida	Número real positivo
Parâmetro	Não se aplica.
Componentes:	Quantitativo de estudantes de pós-graduação cadastrados e atendidos pela DACES/DAC, incluindo: estudantes com deficiência, transtorno do espectro autista, altas habilidades/superdotação e transtornos funcionais específicos
Base/Fonte de Dados	Política de Acessibilidade UnB - Base interna da DACES/DAC (software, planilha, outro).
Método de Extração dos dados	Consulta periódica à base interna da DACES/DAC
Metas	2023: 5% 2024: 10% 2025: 15% 2026: 20% 2027: 25% 2028: 30%
Iniciativas Estratégicas	- Desenvolver estratégias e buscar recursos para a efetiva implementação do Plano de Acessibilidade, em suas dimensões acadêmica, administrativa e física. - Disseminar conceitos e práticas de acessibilidade por meio de ações que caracterizem o compromisso institucional de uma universidade inclusiva. - Buscar estratégias para assegurar material didático, equipamentos de tecnologia assistiva e apoio acadêmico especializado aos estudantes com deficiência e/ou necessidade educacional específica.

TR3.9 (NOVO)	Número de estudantes cadastrados e atendidos pela DACES/DAC, que demandaram tutoria e que foram contemplados com tutor, por tipo de deficiência e/ou necessidade educacional específica, em cursos de graduação e pós-graduação
Unidade Responsável	DACES/DAC
Finalidade e Utilidade	Identificar o quantitativo de estudantes cadastrados e atendidos pela DACES/DAC que demandaram tutoria e que foram contemplados com tutor. Subsidiar a avaliação do processo de implementação da Política de Acessibilidade da UnB no que tange ao acompanhamento pedagógico. Identificar a demanda não atendida e viabilizar estratégias para atendimento
ODS Vinculado	ODS 3 - Saúde e bem-estar ODS 4 - Educação de qualidade ODS 10 - Redução das desigualdades ODS 16 - Paz, justiça e instituições fortes
Fórmula	= Soma total de estudantes cadastrados e atendidos pela DACES/DAC que demandaram tutoria e que foram contemplados com tutor.
Unidade de Medida	Número real positivo
Parâmetro	Não se aplica.
Componentes:	Quantitativo de estudantes cadastrados e atendidos pela DACES/DAC que demandaram tutoria e que foram contemplados com tutor, nos cursos de graduação e pós-graduação, incluindo: estudantes com deficiência, transtorno do espectro autista, altas habilidades/superdotação e transtornos funcionais específicos
Base/Fonte de Dados	Política de Acessibilidade UnB - Base interna da DACES/DAC (software, planilha, outro).
Método de Extração dos dados	Consulta periódica à base interna da DACES/DAC
Metas	2023: 50% 2024: 60% 2025: 70% 2026: 80% 2027: 90% 2028: 100%
Iniciativas Estratégicas	- Desenvolver estratégias e buscar recursos para a efetiva implementação do Plano de Acessibilidade, em suas dimensões acadêmica, administrativa e física. - Disseminar conceitos e práticas de acessibilidade por meio de ações que caracterizem o compromisso institucional de uma universidade inclusiva. - Buscar estratégias para assegurar material didático, equipamentos de tecnologia assistiva e apoio acadêmico especializado aos estudantes com deficiência e/ou necessidade educacional específica.

Garantir a acessibilidade em todos os níveis, de forma continuada, articulada e transversal

TR3.10 (NOVO)	NÃO INFORMADO
Unidade Responsável	DACES/DAC
Finalidade e Utilidade	Identificar o quantitativo de estudantes de graduação e pós-graduação, cadastrados e atendidos pela DACES/DAC, que demandaram material acessível. Subsidiar a avaliação do processo de implementação da Política de Acessibilidade da UnB no que tange ao acompanhamento pedagógico e à produção de material em formato acessível. Identificar a demanda não atendida
ODS Vinculado	ODS 3 - Saúde e bem-estar ODS 4 – Educação de qualidade ODS 10 - Redução das desigualdades ODS 16 – Paz, justiça e instituições fortes
Fórmula	= Soma total de estudantes de graduação e pós-graduação, cadastrados e atendidos pela DACES/DAC, que demandaram material acessível.
Unidade de Medida	Número real positivo
Parâmetro	Não se aplica.
Componentes:	Quantitativo de estudantes de graduação e pós-graduação, cadastrados e atendidos pela DACES/DAC, que demandaram material acessível, incluindo: estudantes com deficiência, transtorno do espectro autista, altas habilidades/superdotação e transtornos funcionais específicos
Base/Fonte de Dados	Política de Acessibilidade UnB - Base interna da DACES/DAC (software, planilha, outro).
Método de Extração dos dados	Consulta periódica à base interna da DACES/DAC
Metas	2023: 50% 2024: 60% 2025: 70% 2026: 80% 2027: 90% 2028: 100%
Iniciativas Estratégicas	<ul style="list-style-type: none"> - Desenvolver estratégias e buscar recursos para a efetiva implementação do Plano de Acessibilidade, em suas dimensões acadêmica, administrativa e física. - Disseminar conceitos e práticas de acessibilidade por meio de ações que caracterizem o compromisso institucional de uma universidade inclusiva. - Buscar estratégias para assegurar material didático, equipamentos de tecnologia assistiva e apoio acadêmico especializado aos estudantes com deficiência e/ou necessidade educacional específica.

Promover a sustentabilidade ambiental

2		Volume de resíduos sólidos recicláveis coletados pelas Associações e Cooperativas de Catadores de Materiais Recicláveis
Unidade Responsável	PRC	
Finalidade e Utilidade	Identificar o volume de resíduos sólidos recicláveis coletados pelas Associações e Cooperativas de Catadores de Materiais Recicláveis. Subsidiar o planejamento de ações relacionadas à coleta de resíduos recicláveis.	
ODS Vinculado	ODS 3 - Saúde e bem-estar; ODS 11 - Cidades e comunidades sustentáveis; ODS 12 - Consumo e produção responsáveis; ODS 16 - Paz, justiça e instituições eficazes.	
Fórmula	= Volume de resíduos sólidos recicláveis coletados pelas Associações e Cooperativas de Catadores de Materiais Recicláveis.	
Unidade de Medida	Quilogramas	
Parâmetro	Não se aplica	
Componentes :	1. Volume de resíduos sólidos recicláveis coletados pelas Associações e Cooperativas de Catadores de Materiais Recicláveis.	
Base/Fonte de Dados	Base interna da PRC (software, planilha, outro) para registro do volume de resíduos sólidos recicláveis coletados, apresentados pelas associações e cooperativas a cada 06 meses.	
Método de Extração dos dados	Consulta periódica à base interna da PRC (software, planilha, outro) para registro do volume de resíduos sólidos recicláveis coletados, apresentados pelas associações e cooperativas a cada 06 meses.	
Metas	2023: 19.000 kg 2024: 20.000 kg 2025: 21.000 kg	2026: 22.000 kg 2027: 23.000 kg 2028: 24.000 kg
Iniciativas Estratégicas	Ampliar estratégias visando o aumento do volume de resíduos sólidos recicláveis coletados pelas associações e cooperativas de catadores de materiais recicláveis.	

1		Índice de redução anual do consumo de papéis e copos descartáveis.
Unidade Responsável	SeMA/DGM (DAF)/STI	
Finalidade e Utilidade	Alterar o padrão de utilização/aproveitamento de material consumo na UnB, mantendo a qualidade dos serviços prestados interna e externamente.	
ODS Vinculado	12 - Consumo e produção responsáveis	
Fórmula	= [Quantitativo de consumo de papel e copos descartáveis no ano corrente/ Quantitativo de consumo de papel e copos descartáveis no ano de 2022] - 1] * 100	
Unidade de Medida	Número inteiro	
Parâmetro	Quanto menor, melhor	
Componentes :	Taxa de variação de consumo entre o período atual com o consumo no ano de 2022 com apuração anual.	
Base/Fonte de Dados	Base interna do DAF/DGM. Consolidada a informação pela SeMA em planilha.	
Método de Extração dos dados	Solicitação periódica da base de dados do DAF/DGM com informação do quantitativo de material disponibilizado para as unidades e consolidação pela SeMA em planilha.	
Metas	Reduzir 20% no uso materiais de consumo (resmas de papel e copos descartáveis) no período de 2023 a 2027 2023: -4% 2024: -8%	2025: -12% 2026: -16% 2027: -20%
Iniciativas Estratégicas	Especificar e adquirir materiais de consumo com base em critérios de sustentabilidade e de disponibilidade no mercado buscando ampliar o uso do catálogo de materiais sustentáveis (CATMAT Sustentável); Reduzir o consumo de insumos de escritório não recicláveis nos setores da Universidade; Incentivar implantação de sistemas eletrônicos que induzam a redução de consumo de insumos de escritório nas unidades acadêmicas e administrativas; Incentivar o uso do Sistema Integrado de Gestão de Atividades Acadêmicas (SIGAA) para disponibilizar planos de ensino das disciplinas de forma eletrônica, sem impressão; Incentivar uso de sistemas eletrônicos para os processos de avaliação com o objetivo de reduzir impressões; Manter constante incentivo à criação e disponibilização de sistema de gestão e de ambientes virtuais para aprendizagem com o intuito de reduzir a necessidade de impressão de documentos e materiais diversos. Incentivar o reaproveitamento de insumos de escritório e outros materiais nos diversos setores da universidade; Propor e implementar iniciativas/ações que permitam redução do uso copo plástico descartável - (Copo Plástico Descartável Zero) incentivando o uso de copos e garrafas individuais reutilizáveis; Dar preferência para aquisição de copos produzidos com materiais que propiciem a sua reutilização ou disponibilização para reciclagem; Programar impressoras, multifuncionais, reprografias e plotters em todas as unidades da UnB para padrão rascunho e, preferencialmente, monocromática; Programar como modo padrão a função frente e verso em todas as impressoras compatíveis instaladas.	

2		Percentual de contratos com cláusulas sustentáveis
Unidade Responsável	SeMA/DCO (DAF)/INFRA	
Finalidade e Utilidade	Otimizar o processo de aquisição de material de consumo, material permanente e serviços especializados incluindo, sempre que possível, critérios de sustentabilidade às contratações	
ODS Vinculado	12 - Consumo e produção responsáveis	
Fórmula	Contratos com critérios de sustentabilidade adotados conforme a legislação específica.	
Unidade de Medida	Percentual de contratos com critérios de sustentabilidade	
Parâmetro	Quanto mais próximo de 100% melhor	
Componentes:	Quantitativo de contratos com cláusulas de sustentabilidade	
Base/Fonte de Dados	Base interna do DAF e INFRA consolida a informação em planilha pela SeMA.	
Método de Extração dos dados	Solicitação periódica da base de dados do DAF e INFRA com informação do quantitativo de contratos que possuem cláusulas sustentáveis e consolidação pela SeMA em planilha.	
Metas	Adequar, quando aplicável, 100% dos contratos com critérios de sustentabilidade, no período de 2023 a 2027. Acompanhar anualmente se 100% dos contratos que cabem cláusulas sustentáveis possuem essas cláusulas previstas.	
Iniciativas Estratégicas	Realizar planejamento de compra, especificando os itens sustentáveis com características similares a serem adquiridos; Evidenciar padrões de consumo sustentáveis no Plano de Contratações da universidade; Aplicar critérios e indicadores de sustentabilidade em compras de materiais permanentes e de consumo; Reduzir a aquisição de materiais permanentes que não atendam aos critérios de sustentabilidade; Instituir cláusulas contratuais que permitam instituir os princípios da logística reversa nos processos de aquisição de materiais e equipamentos; Incentivar treinamentos de servidores para compor equipes de planejamento com o objetivo de implementar critérios de sustentabilidade nas contratações; Criar mecanismos para monitorar de forma contínua a existência de materiais/mobiliário/equipamentos ociosos em setores ou depósitos para providenciar sua redistribuição para uso; Cumprir as diretrizes que tratam de compras sustentáveis na administração pública; Incentivar a adoção de critérios sociais adequados na contratação de mão de obra, em especial, em situação de risco, de vulnerabilidade social e de violência; Instituir a aquisição/disponibilização de equipamentos que possuam padrão de eficiência energética estabelecida pelo PROCEL e INMETRO, padrão A, sempre que existir número mínimo de fornecedores de produtos nessa classe. Estabelecer instrumento de incentivo para aquisições compartilhadas de bens e equipamentos; Incluir as cláusulas sustentáveis nos modelos de Termos de Referência (TR's) para contratação de obras/gerenciamento e serviços com ou sem dedicação exclusiva de mão de obra.	

Promover a sustentabilidade ambiental

3 Índice de redução anual do consumo de energia nos campi									
Unidade Responsável	SeMA/PRC/INFRA								
Finalidade e Utilidade	Promover ações para reduzir o consumo de energia elétrica.								
ODS Vinculado	7 - Energia limpa e acessível								
Fórmula	$[\text{Quantitativo de energia elétrica no ano corrente} / \text{Quantitativo de consumo de energia elétrica no ano de 2022}] - 1] * 100$								
Unidade de Medida	Kw								
Parâmetro	Quanto menor, melhor.								
Componentes:	Taxa de variação do consumo de energia elétrica no ano atual em comparação com o consumo de energia elétrica no ano 2022								
Base/Fonte de Dados	Base de dados INFRA e PRC Consolidação das informações pela SeMA em planilha.								
Método de Extração dos dados	Solicitação periódica da base de dados da INFRA e PRC com informação do consumo de energia elétrica e ações realizadas para sua redução. Consolidação das informações pela SeMA em planilha.								
Metas	<table border="0"> <tr> <td>Reduzir 3% do consumo de energia elétrica no período de 2023 a 2027, mantida a estrutura física atual.</td> <td>2024: -2%</td> </tr> <tr> <td>2023: -1%</td> <td>2025: -3%</td> </tr> <tr> <td></td> <td>2026: -3%</td> </tr> <tr> <td></td> <td>2027: -3%</td> </tr> </table>	Reduzir 3% do consumo de energia elétrica no período de 2023 a 2027, mantida a estrutura física atual.	2024: -2%	2023: -1%	2025: -3%		2026: -3%		2027: -3%
Reduzir 3% do consumo de energia elétrica no período de 2023 a 2027, mantida a estrutura física atual.	2024: -2%								
2023: -1%	2025: -3%								
	2026: -3%								
	2027: -3%								
Iniciativas Estratégicas	Elaborar projetos arquitetônicos que permitam melhor utilização da iluminação natural e do fluxo de ar nas edificações; Elaborar projetos básicos para subsidiar investimentos em painéis fotovoltaicos para geração de energia elétrica; Elaborar projetos de geração alternativas de energia elétrica para os campi; Instituir mecanismo de acompanhamento de consumo de energia elétrica, em tempo real, para corrigir e modernizar sistemas de consumo nas edificações; Instalar, sempre que possível, sensores de presença para redução de luminosidade e economia de energia; Manter a implantação de sistema de iluminação LED; Manter o processo de substituição de lâmpadas de alto consumo energético nas áreas internas e externas de todas as edificações dos campi; Programar os aparelhos para modo de economia de energia; Monitorar a geração de energia das usinas fotovoltaicas; Estabelecer programa especializado de manutenção periódica das usinas fotovoltaicas; Monitorar consumo de energia reativa e implantar soluções adequadas nos locais identificados; Instituir projetos de iluminação individualizados por sala, evitando instalação de interruptores para múltiplas salas/espacos; Substituição de equipamentos por modelos mais eficientes no consumo de energia, com especial atenção para refrigeradores/freezers, aparelhos de ar-condicionado e equipamentos de laboratório (ex.: destiladores de água); Estabelecer critérios técnicos para compra e instalação de aparelhos de ar-condicionado; Desenvolver campanha de conscientização para evitar o desperdício na utilização de energia elétrica nos Campi; Executar manutenções preventivas e preditivas dos equipamentos, de forma a evitar o aumento do consumo de energia elétrica; Realizar as manutenções periódicas dos quadros de distribuição de energia elétrica; Adquirir somente aparelhos de ar-condicionado dotados de compressor com a tecnologia de rotação variável.								

4 Índice de redução anual do consumo de água									
Unidade Responsável	SeMA/PRC/INFRA								
Finalidade e Utilidade	Promover ações para redução do consumo de água e geração de esgoto nos Campi.								
ODS Vinculado	14 - Água Potável e saneamento								
Fórmula	$[\text{Quantitativo de consumo de água no ano corrente} / \text{Quantitativo de consumo de água no ano de 2022}] - 1] * 100$								
Unidade de Medida	m³								
Parâmetro	Quanto menor melhor								
Componentes:	Taxa de variação do consumo de água no ano atual em comparação com o consumo de água no ano 2022								
Base/Fonte de Dados	Base de dados INFRA e PRC Consolidação das informações pela SeMA em planilha.								
Método de Extração dos dados	Solicitação periódica da base de dados da INFRA e PRC com informação do consumo de energia elétrica e ações realizadas para sua redução. Consolidação das informações pela SeMA em planilha.								
Metas	<table border="0"> <tr> <td>Reduzir 4% do consumo de água no período de 2023 a 2027, mantida a estrutura física atual.</td> <td>2024: -2%</td> </tr> <tr> <td>2023: -1%</td> <td>2025: -3%</td> </tr> <tr> <td></td> <td>2026: -3%</td> </tr> <tr> <td></td> <td>2027: -4%</td> </tr> </table>	Reduzir 4% do consumo de água no período de 2023 a 2027, mantida a estrutura física atual.	2024: -2%	2023: -1%	2025: -3%		2026: -3%		2027: -4%
Reduzir 4% do consumo de água no período de 2023 a 2027, mantida a estrutura física atual.	2024: -2%								
2023: -1%	2025: -3%								
	2026: -3%								
	2027: -4%								
Iniciativas Estratégicas	Realizar vistorias periódicas das instalações hidráulicas nas edificações dos Campi; Implantar sistemas de reaproveitamento de água de chuva, em especial, nos processos de irrigação e limpeza; Implantar, nas áreas definidas como prioritárias, sistemas automáticos de irrigação de jardins por gotejamento; Modernizar as instalações hidráulicas, em especial, com substituição/padronização de torneiras automáticas, válvulas de descarga e bacias sanitárias com baixa vazão, priorizando modelos mais eficientes; Instituir processo de modernização de redes hidráulicas das edificações a partir de programa de retrofit; Criar central de notificação de vazamentos de água nos campi; Estabelecer normas e procedimentos para o uso de água e produtos químicos nos processos de limpeza das instalações prediais dos Campi; Monitorar e disponibilizar mensalmente os dados de consumo para os gestores das unidades; Implementar ações para implantação de sistema de monitoramento em tempo real de consumo de água para identificar, de forma tempestiva, a ocorrência de vazamentos em instalações hidráulicas nas edificações dos campi; Realizar estudo de viabilidade para captação e utilização de águas pluviais e/ou subterrâneas para fins não potáveis; Realizar estudos para reuso de água de destiladores dos laboratórios dos campi e/ou para substituição de equipamentos por sistemas mais eficientes; Realizar estudos para implantação de sistema de lavagem ecológica de veículos; Realizar monitoramento dos sistemas de recepção de gordura e esgoto das edificações dos campi; Avaliar os processos de capacitação dos trabalhadores das copas e da limpeza com relação ao uso consciente da água e ao uso correto de materiais; Desenvolver campanha de conscientização para evitar o desperdício na utilização de água nos Campi.								

5 Índice de aumento anual no quantitativo de resíduos recicláveis enviado para cooperativas de recicláveis											
Unidade Responsável	SeMA/PRC										
Finalidade e Utilidade	Implementar o plano e a gestão e o gerenciamento conforme disposto nas seguintes normatizações: i) Lei federal nº. 12.305, de 2 de agosto de 2010; ii) Decreto nº 10.936, de 12 de janeiro de 2022 iii) Resolução Conama nº. 275, de 25 de abril de 2001 e; iv) Lei Distrital nº. 5610, de 16 de fevereiro de 2016.										
ODS Vinculado	11 - Cidades e comunidades sustentáveis 15 - Vida terrestre 12 - Consumo e produção responsáveis										
Fórmula	$[\text{Quantitativo de resíduos recicláveis encaminhados para cooperativa no corrente} / \text{Quantitativo de resíduos recicláveis encaminhados para cooperativa no ano de 2022}] - 1] * 100$										
Unidade de Medida	Kg										
Parâmetro	Quanto mais próximo de 100% melhor										
Componentes:	Taxa de variação no consumo de resíduos encaminhados para cooperativa no ano atual comparado com ano de 2022										
Base/Fonte de Dados	Base de dados PRC e SeMA. Dados fornecidos pelas cooperativas do quantitativo do material recolhido. Dados consolidados em planilha.										
Método de Extração dos dados	Solicitação às cooperativas que atuam na UnB do quantitativo de materiais recicláveis recolhidos. Consolidação das ações realizadas em planilhas.										
Metas	<table border="0"> <tr> <td>Ampliar em 10% o quantitativo de resíduos sólidos recicláveis encaminhados para cooperativas de reciclagem. E assim reduzir os quantitativos de resíduos encaminhados como indiferenciados e orgânicos, no período de 2023 a 2027</td> <td>2023: 2%</td> </tr> <tr> <td></td> <td>2024: 4%</td> </tr> <tr> <td></td> <td>2025: 6%</td> </tr> <tr> <td></td> <td>2026: 8%</td> </tr> <tr> <td></td> <td>2027: 10%</td> </tr> </table>	Ampliar em 10% o quantitativo de resíduos sólidos recicláveis encaminhados para cooperativas de reciclagem. E assim reduzir os quantitativos de resíduos encaminhados como indiferenciados e orgânicos, no período de 2023 a 2027	2023: 2%		2024: 4%		2025: 6%		2026: 8%		2027: 10%
Ampliar em 10% o quantitativo de resíduos sólidos recicláveis encaminhados para cooperativas de reciclagem. E assim reduzir os quantitativos de resíduos encaminhados como indiferenciados e orgânicos, no período de 2023 a 2027	2023: 2%										
	2024: 4%										
	2025: 6%										
	2026: 8%										
	2027: 10%										
Iniciativas Estratégicas	Elaborar, divulgar e implementar o Plano de Gerenciamento de Resíduos Sólidos (PGRS); Ampliar o diagnóstico dos resíduos sólidos gerados nas unidades de ensino ou setores administrativos por meio de parcerias com a comunidade acadêmica e demais envolvidos com o gerenciamento dos resíduos; Estudar a implantação de ponto de transbordo para o acondicionamento temporário de resíduos sólidos urbanos, com a remoção e/ou redução dos pontos de contêineres e melhora da logística da destinação final dos resíduos; Planejar e implementar estrutura física de compostagem dos resíduos verdes e/ou orgânicos gerados na universidade; Realizar estudos para reduzir/eliminar a destinação de resíduos orgânicos gerados nos campi para aterro sanitário; Estabelecer parcerias com cooperativas ou organizações sociais para a destinação de resíduos (vidro, materiais eletroeletrônicos, pilhas e baterias, etc.), em conformidade com a legislação; Ampliar a participação da comunidade universitária no processo de segregação de resíduos sólidos; Criar sistema de mapeamento de pontos de geração de resíduos para facilitar o monitoramento institucional e para orientar a comunidade acadêmica referente ao descarte ambientalmente correto; Produzir recursos audiovisuais para divulgar o sistema de gerenciamento e destinação dos resíduos sólidos à comunidade universitária; Planejar e implementar um canal de divulgação para trocas e transferências de materiais e equipamentos entre setores, visando o reaproveitamento e evitando o desperdício de materiais e recursos; Planejar e realizar campanhas de conscientização para redução do consumo de materiais descartáveis, orientando para o reuso e/ou destinação para reciclagem; Implantar no link "Boas-Vindas" informações sobre sustentabilidade, em especial, resíduos sólidos; Institucionalizar, promover e divulgar boas práticas de sustentabilidade relacionadas a resíduos sólidos.										

Promover a sustentabilidade ambiental

6	Índice anual de aumento do material compostado.		
Unidade Responsável	SeMA/PRC/INFRA		
Finalidade e Utilidade	Gerir, de forma ambientalmente adequada, os resíduos verdes gerados		
ODS Vinculado	11 - Cidades e comunidades sustentáveis 15 - Vida terrestre 12 - Consumo e produção responsáveis		
Fórmula	$[\text{Quantitativo de material compostado no corrente} / \text{Quantitativo de compostado no ano de 2022} - 1] * 100$		
Unidade de Medida	m ³		
Parâmetro	Quanto mais próximo de 100% melhor		
Componentes:	Taxa de variação da quantidade de compostos produzidos no ano atual comparado com ano de 2022;		
Base/Fonte de Dados	Medição pela PRC da quantidade de compostos produzidos. Consolidação das informações pela SeMA em planilhas.		
Método de Extração dos dados	Solicitação do quantitativo de composto orgânico gerado no processo de compostagem. Solicitar à PRC as ações realizadas. Consolidação das informações em planilhas.		
Metas	<table border="1"> <tr> <td>Aumentar em 10% o volume de composto orgânico gerado no processo de compostagem, no período de 2023 a 2027.</td> <td> 2023: 2% 2024: 4% 2025: 6% 2026: 8% 2027: 10% </td> </tr> </table>	Aumentar em 10% o volume de composto orgânico gerado no processo de compostagem, no período de 2023 a 2027.	2023: 2% 2024: 4% 2025: 6% 2026: 8% 2027: 10%
Aumentar em 10% o volume de composto orgânico gerado no processo de compostagem, no período de 2023 a 2027.	2023: 2% 2024: 4% 2025: 6% 2026: 8% 2027: 10%		
Iniciativas Estratégicas	Manter e aprimorar o sistema de compostagem e destinação de materiais verdes; Implantar infraestrutura definitiva para compostagem no Campus Darcy Ribeiro; Realizar monitoramento mensal e controle dos quantitativos de materiais verdes compostados; Criar procedimentos adequados para acelerar o processo de compostagem dos materiais verdes; Implantar sistema periódico de coleta e análise de dados do sistema de compostagem para monitoramento adequado e disponibilização pela comunidade acadêmica; Colaborar com iniciativas de pesquisa, ensino e extensão, relacionadas à compostagem de resíduos verdes; Utilizar de composto orgânico gerado no processo de compostagem nos jardins da Universidade. Implantar/consolidar sistema de compostagem de resíduos verde nos campi UnB-FCE, UnB-FUP e UnB-FGA; Realizar estudos para incorporar resíduos orgânicos domésticos no processo de compostagem.		

7	Índice anual de redução dos resíduos perigosos destinados.		
Unidade Responsável	SeMA		
Finalidade e Utilidade	Otimizar o gerenciamento de resíduos perigosos na Universidade de Brasília com implementação do Plano de Gerenciamento de Resíduos Perigosos (PGRP) de acordo com a Lei nº. 12.305, de 2 de agosto de 2010 e as Resoluções ANVISA RDC nº 222, de 28 de março de 2018 e Conama nº 358, de 29 de abril de 2005.		
ODS Vinculado	11 - Cidades e comunidades sustentáveis 15 - Vida terrestre 12 - Consumo e produção responsáveis		
Fórmula	$[\text{Quantitativo de resíduos perigosos destinados no ano corrente} / \text{Quantitativo de resíduos perigosos no ano de 2022} - 1] * 100$		
Unidade de Medida	Kg		
Parâmetro	Quanto menor melhor		
Componentes:	Taxa de variação do consumo de resíduos perigosos destinados no ano atual comparado com ano de 2022;		
Base/Fonte de Dados	Base de dados SeMA/CGR. Planilhas consolidadas do quantitativo de resíduos perigosos encaminhados para as empresas contratadas para destinação de resíduos.		
Método de Extração dos dados	Consolidação do quantitativo de resíduos perigosos encaminhados para as empresas contratadas e ações realizadas para redução dos resíduos.		
Metas	<table border="1"> <tr> <td>Reduzir em 15% a destinação final dos resíduos perigosos na Universidade de Brasília, no período de 2023 a 2027.</td> <td> 2023: -3% 2024: -6% 2025: -9% 2026: -12% 2027: -15% </td> </tr> </table>	Reduzir em 15% a destinação final dos resíduos perigosos na Universidade de Brasília, no período de 2023 a 2027.	2023: -3% 2024: -6% 2025: -9% 2026: -12% 2027: -15%
Reduzir em 15% a destinação final dos resíduos perigosos na Universidade de Brasília, no período de 2023 a 2027.	2023: -3% 2024: -6% 2025: -9% 2026: -12% 2027: -15%		
Iniciativas Estratégicas	Padronizar formulários e etiquetas de identificação para coleta dos recipientes utilizados para acondicionamento dos resíduos perigosos coletados pela SeMA/CGR; Criar propostas de normativos de encerramento de atividades de pesquisa em laboratórios para docentes, discentes e servidores para redução de quantidade de resíduos perigosos não coletados; Divulgar e implementar o Plano de Gerenciamento de Resíduos Perigosos (PGRP); Planejar e propor expansão da área de triagem de resíduos perigosos (UTREQ), para implantar procedimento de tratamento e a redução dos resíduos encaminhados para destinação final externa; Consolidar a implantação da infraestrutura de gestão e de laboratório da área de triagem de resíduos perigosos no Campus Darcy Ribeiro; Implantar/consolidar as estruturas de pré-postos para auxiliar a gestão dos resíduos perigosos nos campi UnB-FCE, UnB-FUP, UnB-FGA, Fazenda Água Limpa, Hospital Veterinário de pequeno e de grandes animais; Produzir recursos audiovisuais para divulgar o sistema de gerenciamento de resíduos perigosos e propiciar sua interação com a comunidade universitária; Implementar um canal de divulgação para remanejamento de reagentes e de vidrarias de laboratório entre as unidades acadêmicas com objetivo de reaproveitar e reduzir desperdício de materiais e recursos; Realizar campanhas de conscientização para redução e melhoria dos procedimentos de gerenciamento de resíduos perigosos; Manter sistema de monitoramento do sistema de logística reversa para descarte de lâmpadas, baterias e de equipamentos laboratoriais; Estabelecer parceria para criação e utilização de sistema eletrônico de gerenciamento dos resíduos perigosos na UnB; Institucionalizar, promover e divulgar boas práticas relacionadas ao gerenciamento de resíduos perigosos		

8	Número de ações disponibilizadas nos programas realizados pela UnB anualmente.		
Unidade Responsável	SeMA/DAC		
Finalidade e Utilidade	Implantar e consolidar programas para melhorar qualidade de vida da comunidade universitária.		
ODS Vinculado	3 - Saúde e bem-estar		
Fórmula	Número de ações relacionados à promoção da qualidade de vida da comunidade universitária, com destaque para alimentação saudável, saúde/saúde mental, acessibilidade e inclusão, arte cultura e lazer.		
Unidade de Medida	Número de ações		
Parâmetro	Número real positivo		
Componentes:	Quantidade de ações anuais realizadas		
Base/Fonte de Dados	Consultar com o DAC a quantidade de ações voltadas para qualidade de vida na Universidade. Consolidar o quantitativo de ações promovidas.		
Método de Extração dos dados	Consolidação das ações realizadas para qualidade de vida disponibilizadas pelo DAC.		
Metas	<table border="1"> <tr> <td>Disponibilizar 5 programas anuais relacionados à promoção da qualidade de vida da comunidade universitária, com destaque para alimentação saudável, saúde/saúde mental, acessibilidade e inclusão, arte, cultura e lazer.</td> <td> 2023: 5 programas 2024: 5 programas 2025: 5 programas 2026: 5 programas 2027: 5 programas </td> </tr> </table>	Disponibilizar 5 programas anuais relacionados à promoção da qualidade de vida da comunidade universitária, com destaque para alimentação saudável, saúde/saúde mental, acessibilidade e inclusão, arte, cultura e lazer.	2023: 5 programas 2024: 5 programas 2025: 5 programas 2026: 5 programas 2027: 5 programas
Disponibilizar 5 programas anuais relacionados à promoção da qualidade de vida da comunidade universitária, com destaque para alimentação saudável, saúde/saúde mental, acessibilidade e inclusão, arte, cultura e lazer.	2023: 5 programas 2024: 5 programas 2025: 5 programas 2026: 5 programas 2027: 5 programas		
Iniciativas Estratégicas	Implementar das rotinas de exames periódicos de saúde; Promover a inclusão de pessoas com perda parcial ou total da audição em eventos públicos institucionais, realizados de forma virtual, com tradução simultânea em língua brasileira de sinais (libras); Promover políticas de acessibilidade a estudantes e servidores com a integração de pessoas com deficiência e/ou altas habilidades; Incentivar ações de enfrentamento da violência no Campus; Promover ações de sensibilização para a importância da inclusão das pessoas com necessidade especiais nas atividades/ações da universidade; Implementar de campanhas de doações solidárias (inclusive de sangue); Elaborar Programa de Qualidade de Vida, com palestras sobre Qualidade de vida para Colaboradores, promoção de reflexões sobre a aposentadoria, estímulo à prática de atividades físicas, promoção de educação financeira e outras atividades; Disponibilizar espaço adequado para práticas e ações de qualidade de vida no trabalho. Ampliar o número de projetos e atendimentos de promoção da saúde, vigilância em saúde e saúde mental; Implementar projeto de monitoramento de qualidade da água disponibilizada para consumo da comunidade universitária dos campi.		

Promover a sustentabilidade ambiental

9 Índice de redução anual do consumo de combustível fóssil da frota e dos grupos geradores da UnB			
Unidade Responsável	SeMA/PRC		
Finalidade e Utilidade	Tornar mais eficiente o uso de veículos automotores nos Campi, com adequado dimensionamento de rotas e demandas dos usuários e acompanhar o consumo de combustíveis fósseis usados em grupos geradores instalados na Universidade.		
ODS Vinculado	13 - Ação contra a mudança global do clima		
Fórmula	$[\text{Quantitativo de combustível fóssil consumido por veículos automotores e grupos geradores da UnB no ano corrente} / \text{Quantitativo de combustível fóssil consumido por veículos automotores e grupos geradores da UnB no ano de 2022}] - 1] * 100$		
Unidade de Medida	Litros		
Parâmetro	Quanto menor, melhor		
Componentes:	Taxa de variação do consumo de combustível fóssil no ano atual comparado com ano de 2022		
Base/Fonte e de Dados	Solicitação das planilhas de controle do consumo de combustível fóssil utilizado pela frota de veículo da UnB e grupos geradores.		
Método de Extração dos dados	Solicitação do quantitativo de consumo de combustível fóssil pela frota de veículos e grupos geradores. Verificar as ações realizadas para redução do consumo. Consolidação das informações em planilhas.		
Metas	<table border="1"> <tr> <td>Reduzir o consumo de combustível fóssil em 6 % no período de 2023 a 2027</td> <td> 2023- -1% 2024- -2% 2025- -4% 2026- -5% 2027- -6% </td> </tr> </table>	Reduzir o consumo de combustível fóssil em 6 % no período de 2023 a 2027	2023- -1% 2024- -2% 2025- -4% 2026- -5% 2027- -6%
Reduzir o consumo de combustível fóssil em 6 % no período de 2023 a 2027	2023- -1% 2024- -2% 2025- -4% 2026- -5% 2027- -6%		
Iniciativas Estratégicas	Realizar monitoramento contínuo da frota de veículos da UnB, para garantia dos procedimentos manutenção preventiva e corretiva, visando a maior eficiência no consumo de combustível; Implantar sistema de roteirização eletrônica e controle de rotas; Melhorar o uso da frota por meio de gestão inteligente de transporte com compartilhamento de saídas; Adequar ao sistema TaxiGov com objetivo de otimizar o transporte e o uso da frota de veículos; Promover ações que busquem reduzir a emissão de gases de efeito estufa gerada pelos combustíveis fósseis. Adotar o uso do etanol, combustível de fonte renovável e tem com emissão reduzida de gases de efeito estufa, nos abastecimentos de veículos flex, considerando aspectos financeiros e econômicos; Renovar, gradativamente, a frota própria de veículos especiais, observando critérios de manutenção, economia de combustíveis, redução de emissão de gases de efeito estufa e sustentabilidade; Realizar estudos técnicos sobre uso de motores elétricos para veículos de serviço e para grupos geradores; Monitorar o consumo de combustíveis utilizados nos grupos geradores, permitindo identificar possíveis falhas recorrentes na rede elétrica da edificação. Realizar estudo para viabilizar o uso de tecnologias mistas bateria/fóssil nos grupos geradores da universidade.		

10 Quantidade de ações, anuais, promovidas para ampliar a harmonia entre o uso e conservação da natureza nos campi.			
Unidade Responsável	SeMA/DEX/INFRA/PRC		
Finalidade e Utilidade	Planejar e implementar ações para ampliar a harmonia entre o uso e a conservação da natureza nos Campi		
ODS Vinculado	15 - Vida terrestre		
Fórmula	$\text{Número de ações de conservação, preservação ou recuperação da natureza promovidas nos campi da UnB.}$		
Unidade de Medida	Número inteiro		
Parâmetro	Número real positivo		
Componentes:	Número de ações realizadas no ano atual		
Base/Fonte de Dados	Solicitar anualmente ao DEX, INFRA, PRC e SeMA as ações de conservação, preservação ou recuperação da natureza promovidas pelas unidades.		
Método de Extração dos dados	Solicitar informações, via SEI, ao DEX, INFRA, PRC e consolidação das informações pela SeMA.		
Metas	<table border="1"> <tr> <td>Promover 2 ações anuais visando a conservação, preservação ou recuperação da natureza nos campi da UnB</td> <td> 2023- 2 ações 2024- 2 ações 2025- 2 ações 2026- 2 ações 2027- 2 ações </td> </tr> </table>	Promover 2 ações anuais visando a conservação, preservação ou recuperação da natureza nos campi da UnB	2023- 2 ações 2024- 2 ações 2025- 2 ações 2026- 2 ações 2027- 2 ações
Promover 2 ações anuais visando a conservação, preservação ou recuperação da natureza nos campi da UnB	2023- 2 ações 2024- 2 ações 2025- 2 ações 2026- 2 ações 2027- 2 ações		
Iniciativas Estratégicas	Propor criação/implantação de áreas especiais destinadas à conservação da natureza nos campi; Implantar projeto de plantio de mudas de árvores nativas visando a conservação natureza; Recuperar áreas degradadas prioritárias para conservação da vegetação nativa; Estabelecer projeto de Extensão visando a conservação da natureza; Criar projeto de identificação, proteção e divulgação de estratégias de conservação da avifauna nativa dos campi; Estabelecer projetos para conservação da fauna nativa presente nos campi; Identificar áreas que necessitam de recuperação, restauração, reabilitação e remediação nos Campi; Colaborar com iniciativas de pesquisa, ensino e extensão na temática de conservação da natureza.		

11 Identificar a quantidade de projetos implantados de paisagismo nos campi			
Unidade Responsável	SeMA/PRC/INFRA		
Finalidade e Utilidade	Qualificação das áreas urbanizadas dos campi com a implantação de jardins		
ODS Vinculado	15 - Vida terrestre		
Fórmula	$\text{Número de projetos paisagísticos implantados para qualificação das áreas urbanizadas dos campi}$		
Unidade de Medida	Número inteiro		
Parâmetro	Número real positivo		
Componentes:	Número de projetos realizados no ano atual		
Base/Fonte de Dados	Solicitar especificações e quantitativo de projetos paisagísticos implantados pela PRC e INFRA. Consolidação das informações pela SeMA em texto.		
Método de Extração dos dados	Solicitação, via SEI, das especificações e quantitativo dos projetos paisagísticos implantados		
Metas	<table border="1"> <tr> <td>Implantar 5 projetos paisagísticos, anuais, para qualificação das áreas urbanizadas dos campi</td> <td> 2023- 5 projetos 2024- 5 projetos 2025- 2 projetos 2026- 2 projetos 2027- 2 projetos </td> </tr> </table>	Implantar 5 projetos paisagísticos, anuais, para qualificação das áreas urbanizadas dos campi	2023- 5 projetos 2024- 5 projetos 2025- 2 projetos 2026- 2 projetos 2027- 2 projetos
Implantar 5 projetos paisagísticos, anuais, para qualificação das áreas urbanizadas dos campi	2023- 5 projetos 2024- 5 projetos 2025- 2 projetos 2026- 2 projetos 2027- 2 projetos		
Iniciativas Estratégicas	Divulgar, semestralmente, relatório das podas e supressões de árvores; Publicar anualmente informações sobre os jardins implantados na UnB; Qualificar o corpo técnico para gestão de áreas verdes; Colaborar com iniciativas de pesquisa, ensino e extensão na temática de paisagismo e arborização; Elaborar e executar ações de Arborização Urbana; Elaborar e executar projetos paisagísticos; Manter diretrizes de utilização de espécies nativas do Cerrado nos projetos de arborização e de paisagismo; Qualificar o Viveiro da UnB como centro de produção para consumo nos projetos internos de paisagismo, de ensino, de pesquisa e de extensão para comunidade universitária		

Promover a sustentabilidade ambiental

12	Quantidade de eventos promovidos anualmente que abranja a temática de sustentabilidade e meio ambiente.
Unidade Responsável	SeMA/SECOM/DEG/DEX/Unidades Acadêmicas
Finalidade e Utilidade	Conscientizar a comunidade acadêmica no que tange ao consumo sustentável.
ODS Vinculado	4 - Educação de qualidade
Fórmula	Número de eventos institucionais que abranja a temática de sustentabilidade e meio ambiente.
Unidade de Medida	Número inteiro
Parâmetro	Número real positivo
Componentes:	Número de eventos com temática ambiental promovidas no ano atual
Base/Fonte de Dados	Solicitar, via processo SEI, quantitativo de eventos com a temática ambiental promovidos pelo DEG, DEX, SeCOM e unidades acadêmicas. As informações obtidas serão consolidada pela SeMA.
Método de Extração dos dados	Solicitação de informações de eventos institucionais promovidos pelas unidades.
Metas	Promover 4 eventos institucionais, anualmente, que abranja a temática de sustentabilidade e meio ambiente. 2023- 4 eventos 2024- 4 eventos 2025- 4 eventos 2026- 4 eventos 2027- 4 eventos
Iniciativas Estratégicas	Distribuir cartilhas de conscientização sobre o consumo sustentável de água e energia elétrica; Apoiar e realizar palestras sobre sustentabilidade e a responsabilidade socioambiental da comunidade acadêmica no desenvolvimento sustentável da universidade; Implantar de sistema premiações para ações sustentáveis; Apoiar e promover a divulgação, em especial durante a semana universitária da UnB, de projetos de sustentabilidade voltados para a comunidade; Preparar e divulgar cartilhas para orientação quanto à separação adequada dos resíduos sólidos; Incentivar eventos relacionados ao tema de sustentabilidade nos campi; Criar comissão para seleção das publicações acadêmicas sobre meio ambiente e sustentabilidade relacionadas à UnB; Disponibilizar informações anuais das publicações acadêmicas sobre meio ambiente e sustentabilidade relacionadas à UnB; Realizar campanha de recolhimento/redistribuição de materiais ociosos para reaproveitamento institucional ou destinação social; Promover a capacitação dos fiscais de contratos para o monitoramento das práticas sustentáveis estabelecidas nos contratos; Desenvolver calendário de campanhas de sensibilização e de comunicações sobre práticas sustentáveis que envolvam todos os eixos temáticos; Divulgar disciplinas, oferecidas pela UnB, associadas à temática de meio ambiente e educação; Divulgar e apoiar eventos relacionados aos Objetivos de Desenvolvimento Sustentável - ODS. Sensibilizar a comunidade acadêmica a respeito das práticas sustentáveis que envolvam todos os eixos temáticos.

Fomentar, promover e garantir a salvaguarda dos direitos humanos e da cidadania

TR9.5 Índice de formandos em profissões da saúde	
Unidade Responsável	DEG/SAA
Finalidade e Utilidade	Identificar índice de formandos em profissões da saúde. Subsidiar análise do impacto quantitativo do índice de formandos em cursos da área da saúde.
ODS Vinculado	ODS 1 - Saúde e bem-estar ODS 4 - Educação de qualidade
Fórmula	$= (\text{Número de graduados em profissões da saúde} / \text{Número de graduados}) \times 100$
Unidade de Medida	Percentual
Parâmetro	Não se aplica.
Componentes:	1. Número de graduados em profissões da saúde 2. Número de graduados
Base/Fonte de Dados	Base interna do DEG e da SAA (software, planilha, outro) para registro do índice de formandos em profissões da saúde
Método de Extração dos dados	Consulta periódica à base interna do DEG e da SAA (software, planilha, outro) para registro do índice de formandos em profissões da saúde
Metas	2023: 26% 2024: 27% 2025: 28% 2026: 29% 2027: 30% 2028: 31%
Iniciativas Estratégicas	Não informado.

TR9.8 Índice de graduados em cursos relacionados à lei e aplicação da lei	
Unidade Responsável	DEG/SAA
Finalidade e Utilidade	Identificar índice de graduados em cursos relacionados à lei e aplicação da lei (curso de Direito). Subsidiar análise do impacto quantitativo do índice de graduados em cursos relacionados à lei e aplicação da lei (curso de Direito).
ODS Vinculado	ODS 4 - Educação de qualidade ODS 16 - Paz, justiça e instituições eficazes
Fórmula	$= (\text{Número de graduados em Direito} / \text{Número de graduados}) \times 100$
Unidade de Medida	Percentual
Parâmetro	Não se aplica.
Componentes:	1. Número de graduados em Direito 2. Número de graduados
Base/Fonte de Dados	Base interna do DEG e da SAA (software, planilha, outro) para registro do índice de graduados em cursos relacionados à lei e aplicação da lei (curso de Direito).
Método de Extração dos dados	Consulta periódica à base interna do DEG e da SAA (software, planilha, outro) para registro do índice de graduados em cursos relacionados à lei e aplicação da lei (curso de Direito).
Metas	2023: 2,85% 2024: 3,00% 2025: 3,15% 2026: 3,25% 2027: 3,35% 2028: 3,50%
Iniciativas Estratégicas	Não informado.

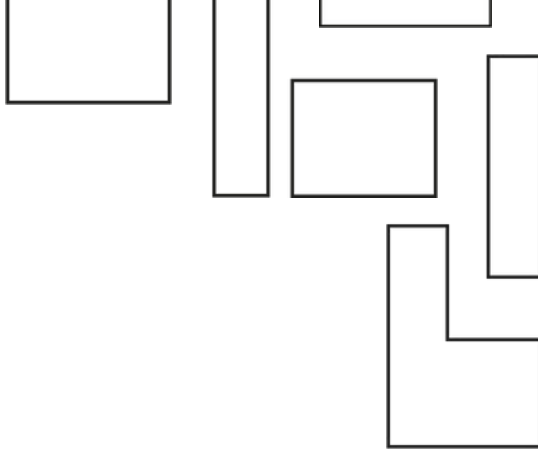
TR9.1 Número de Estudantes atendidos pelo Programa de Atenção à Diversidade (PADiv) no ano	
Unidade Responsável	SDH
Finalidade e Utilidade	Identificar o quantitativo de alunos atendidos pelo Programa de Atenção à Diversidade (PADiv) no ano. Subsidiar a avaliação das estratégias voltadas aos segmentos socialmente vulneráveis, em virtude das especificidades de gênero, raça, etnia, origem e orientação sexual. Avaliar as ações desenvolvidas para auxiliar na permanência e diplomação desses estudantes, e consequentemente redução da evasão. Avaliar a efetividade do auxílio emergencial concedido e os impactos decorrentes.
ODS Vinculado	ODS 1 - Erradicação da pobreza ODS 5 – Igualdade de gênero ODS 10 – Redução das desigualdades ODS 16 - Paz, justiça e instituições eficazes
Fórmula	= Soma total do quantitativo de alunos atendidos pelo Programa de Atenção à Diversidade (PADiv) no ano.
Unidade de Medida	Número real positivo
Parâmetro	Quanto maior o indicador, melhor
Componentes:	1. Quantitativo de alunos atendidos pelo Programa de Atenção à Diversidade (PADiv) no ano.
Base/Fonte de Dados	- Base interna da SDH para registro do quantitativo total geral de alunos atendidos pelo Programa de Atenção à Diversidade (PADiv) no ano.
Método de Extração dos dados	Consulta periódica à base interna da SDH para registro do quantitativo total geral de alunos atendidos pelo Programa de Atenção à Diversidade (PADiv) no ano (software, planilha, outro)
Metas	2023: 100% 2024: 100% 2025: 100% 2026: 100% 2027: 100% 2028: 100%
Iniciativas Estratégicas	- Consolidação da política de direitos humanos e de ações afirmativas - Realizar ações pedagógicas e de formação relacionadas a direitos humanos, diversidade e ações afirmativas, visando fortalecer a cultura da inclusão e do acolhimento. - Organizar espaços de escuta, buscando aprimorar o diálogo com os coletivos. - Ampliar o atendimento mensal do PADIV.

Fomentar, promover e garantir a salvaguarda dos direitos humanos e da cidadania

TR9.2		Número de iniciativas desenvolvidas para a Formação e Informação em Direitos Humanos e Diversidade no ano	
Unidade Responsável	SDH		
Finalidade e Utilidade	Identificar o quantitativo de iniciativas (workshops, oficinas, e mesas redondas) realizadas no ano e voltadas para as temáticas de de gênero, raça, etnia, sexualidade e classe social no âmbito dos editais de formação e informação em direitos humanos e diversidade. Subsidiar a avaliação das estratégias de captação de novas iniciativas e a eficácia das ações desenvolvidas ao longo do ano.		
ODS Vinculado	ODS 1 - Erradicação da pobreza ODS 4 – Educação de qualidade ODS 5 – Igualdade de gênero	ODS 10 – Redução das desigualdades ODS 16 - Paz, justiça e instituições eficazes	
Fórmula	= Soma total do quantitativo de iniciativas (workshops, oficinas, e mesas redondas) realizadas no ano e voltadas para as temáticas de de gênero, raça, etnia, sexualidade e classe social no âmbito dos editais de formação e informação em direitos humanos e diversidade.		
Unidade de Medida	Número Real Positivo		
Parâmetro	Quanto maior o indicador, melhor		
Componentes:	1. Quantitativo de iniciativas (workshops, oficinas, e mesas redondas) realizadas no ano e voltadas para as temáticas de de gênero, raça, etnia, sexualidade e classe social no âmbito dos editais de formação e informação em direitos humanos e diversidade.		
Base/Fonte de Dados	- Base interna da SDH para registro do quantitativo de iniciativas (workshops, oficinas, e mesas redondas) realizadas no ano e voltadas para as temáticas de de gênero, raça, etnia, sexualidade e classe social no âmbito dos editais de formação e informação em direitos humanos e diversidade.		
Método de Extração dos dados	Consulta periódica à base interna da SDH para registro do quantitativo de iniciativas (workshops, oficinas, e mesas redondas) realizadas no ano e voltadas para as temáticas de de gênero, raça, etnia, sexualidade e classe social no âmbito dos editais de formação e informação em direitos humanos e diversidade (software, planilha, outro)		
Metas	2023:100% 2024: 100% 2025:100%	2026:100% 2027:100% 2028: 100%	
Iniciativas Estratégicas	<ul style="list-style-type: none"> - Consolidação da política de direitos humanos e de ações afirmativas - Realizar ações pedagógicas e de formação relacionadas a direitos humanos, diversidade e ações afirmativas, visando fortalecer a cultura da inclusão e do acolhimento. -Organizar espaços de escuta, buscando aprimorar o diálogo com os coletivos. - Fortalecer a política de ações afirmativas na graduação e na pós-graduação. 		

TR9.3		Número de práticas pedagógicas emancipatórias de Direitos Humanos premiadas no Prêmio Anual de Educação em Direitos Humanos Mireya Suárez	
Unidade Responsável	SDH		
Finalidade e Utilidade	Identificar o quantitativo de práticas pedagógicas emancipatórias de Direitos Humanos premiadas no Prêmio Anual de Educação em Direitos Humanos Mireya Suárez, incluindo programas, projetos e ações de ensino, pesquisa e/ou extensão universitária submetidos no ano. Subsidiar a avaliação das estratégias de captação de novas iniciativas e a eficácia das ações desenvolvidas ao longo do ano.		
ODS Vinculado	ODS 1 - Erradicação da pobreza ODS 4 – Educação de qualidade ODS 5 – Igualdade de gênero	ODS 10 – Redução das desigualdades ODS 16 - Paz, justiça e instituições eficazes	
Fórmula	= Soma total do quantitativo de práticas pedagógicas emancipatórias de Direitos Humanos premiadas no Prêmio Anual de Educação em Direitos Humanos Mireya Suárez		
Unidade de Medida	Número Real Positivo		
Parâmetro	Quanto maior o indicador, melhor		
Componentes :	1. Quantitativo de práticas de pedagógicas emancipatórias de Direitos Humanos premiadas no Prêmio Anual de Educação em Direitos Humanos Mireya Suárez, incluindo programas, projetos e ações de ensino, pesquisa e/ou extensão universitária submetidos no ano		
Base/Fonte de Dados	- Base interna da SDH para registro do quantitativo de práticas pedagógicas emancipatórias de Direitos Humanos premiadas no Prêmio Anual de Educação em Direitos Humanos Mireya Suárez, incluindo programas, projetos e ações de ensino, pesquisa e/ou extensão universitária submetidos no ano.		
Método de Extração dos dados	Consulta periódica à base interna da SDH para registro do quantitativo de práticas pedagógicas emancipatórias de Direitos Humanos premiadas no Prêmio Anual de Educação em Direitos Humanos Mireya Suárez, incluindo programas, projetos e ações de ensino, pesquisa e/ou extensão universitária submetidos no ano (software, planilha, outro)		
Metas	2023: 100% 2024: 100% 2025: 100%	2026: 100% 2027: 100% 2028: 100%	
Iniciativas Estratégicas	<ul style="list-style-type: none"> - Consolidação da política de direitos humanos e de ações afirmativas - Realizar ações pedagógicas e de formação relacionadas a direitos humanos, diversidade e ações afirmativas, visando fortalecer a cultura da inclusão e do acolhimento. -Organizar espaços de escuta, buscando aprimorar o diálogo com os coletivos. - Fortalecer a política de ações afirmativas na graduação e na pós-graduação. 		

TR9.4		Número de iniciativas premiadas no Prêmio Anual de Direitos Humanos Anísio Teixeira	
Unidade Responsável	SDH		
Finalidade e Utilidade	Identificar o quantitativo de iniciativas premiadas no Prêmio Anual de Direitos Humanos Anísio Teixeira, incluindo programas, projetos e ações de ensino, pesquisa e/ou extensão universitária submetidos no ano. Subsidiar a avaliação das estratégias de captação de novas iniciativas e a eficácia das ações desenvolvidas ao longo do ano.		
ODS Vinculado	ODS 1 - Erradicação da pobreza ODS 4 – Educação de qualidade ODS 5 – Igualdade de gênero	ODS 10 – Redução das desigualdades ODS 16 - Paz, justiça e instituições eficazes	
Fórmula	= Soma total do o quantitativo de iniciativas premiadas no Prêmio Anual de Direitos Humanos Anísio Teixeira		
Unidade de Medida	Número Real Positivo		
Parâmetro	Quanto maior o indicador, melhor		
Componentes:	1. Quantitativo de iniciativas premiadas no Prêmio Anual de Direitos Humanos Anísio Teixeira, incluindo programas, projetos e ações de ensino, pesquisa e/ou extensão universitária submetidos no ano		
Base/Fonte de Dados	- Base interna da SDH para registro do quantitativo de iniciativas premiadas no Prêmio Anual de Direitos Humanos Anísio Teixeira, incluindo programas, projetos e ações de ensino, pesquisa e/ou extensão universitária submetidos no ano		
Método de Extração dos dados	Consulta periódica à base interna da SDH do quantitativo de iniciativas premiadas no Prêmio Anual de Direitos Humanos Anísio Teixeira, incluindo programas, projetos e ações de ensino, pesquisa e/ou extensão universitária submetidos no ano (software, planilha, outro)		
Metas	2023: 100% 2024: 100% 2025: 100%	2026: 100% 2027: 100% 2028: 100%	
Iniciativas Estratégicas	<ul style="list-style-type: none"> - Consolidação da política de direitos humanos e de ações afirmativas - Realizar ações pedagógicas e de formação relacionadas a direitos humanos, diversidade e ações afirmativas, visando fortalecer a cultura da inclusão e do acolhimento. -Organizar espaços de escuta, buscando aprimorar o diálogo com os coletivos. - Fortalecer a política de ações afirmativas na graduação e na pós-graduação. 		



Desenvolvimento Institucional

<p>Aperfeiçoar a governança e a gestão estratégica com foco no desenvolvimento institucional</p>	<p>Aprimorar a gestão de pessoas e promover a qualidade de vida, a integração e o desenvolvimento da comunidade universitária</p>	<p>Aprimorar a gestão da informação, as ações e os canais de comunicação e a divulgação científica, promovendo o diálogo e a transparência</p>
<p>Aprimorar a gestão orçamentária, financeira e patrimonial</p>	<p>Fortalecer as ações de segurança para a comunidade e de proteção do patrimônio</p>	<p>Realizar o apoio efetivo ao desenvolvimento institucional em todas as áreas de atuação</p>

Aperfeiçoar a governança e a gestão estratégica com foco no desenvolvimento institucional

Indicador DI1.2	QUANTIDADE DE PROCESSOS INSTITUCIONAIS SIMPLIFICADOS (PONTA A PONTA)
Unidade Responsável	DPO/DPR
Finalidade e Utilidade	Avaliar a efetividade da simplificação dos processos institucionais, com o objetivo de aperfeiçoar a gestão e a governança nas rotinas de trabalho e fomentar o desenvolvimento institucional baseado na melhoria contínua.
ODS Vinculado	ODS 16 – Paz, justiça e instituições fortes
Fórmula	$= (\text{processos remodelados} + \text{atualizados} + \text{simplificados no ano}) / (\text{processos planejados no ano})$
Unidade de Medida	Número Inteiro
Parâmetro	Quanto maior, melhor
Componentes:	1. Processos institucionais contemplados pelo programa "Simplifica UnB" 2. Processos remodelados 3. Processos atualizados 4. Outros processos simplificados
Base/Fonte de Dados	- Base interna da Diretoria de Processos (DPR/DPO) para registro dos processos remodelados, atualizados e/ou simplificados no ano (software, planilha, outro)
Método de Extração dos dados	Consulta periódica à base interna da Diretoria de Processos (DPR/DPO) para registro dos processos remodelados, atualizados e/ou simplificados no ano (software, planilha, outro)
Metas	2023: >80% 2024: >82% 2025: >84% 2026: >86% 2027: >88% 2028: >90%
Iniciativas Estratégicas	- Integração e simplificação de processos e procedimentos - Agregar produtividade às rotinas e dar celeridade à tramitação dos processos nos vários setores - Fortalecer e ampliar o programa Simplifica UnB e as estratégias de racionalização dos processos, de modo a aumentar a eficácia, transparência, agilidade e eficiência administrativas, assegurando o efetivo cumprimento de decisões dos órgãos colegiados. - Aperfeiçoar e simplificar o fluxo do processo de avaliação de estágio probatório de docentes e técnicos - Atuação proativa na identificação de demandas de modelagem de processos a serem apresentadas para priorização junto a alta gestão. - Elaboração de Planejamento Estratégico contemplando escopo de processos a serem modelados no ano.

Indicador DI1.3	ÍNDICE DE INSTITUCIONALIZAÇÃO DA ESTRUTURA ORGANIZACIONAL FORMAL
Unidade Responsável	DPO/DPR
Finalidade e Utilidade	Avaliar o aperfeiçoamento da estrutura organizacional formal, por meio da institucionalização e do registro das estruturas formais que compõem a UnB no SIORG, com o objetivo de contribuir para a gestão eficiente das estruturas e promover o fluxo eficaz de competências, processos e atividades e o dimensionamento efetivo da força de trabalho.
ODS Vinculado	ODS 16 – Paz, justiça e instituições fortes
Fórmula	$= (\text{Número de unidades institucionais formais atualizadas no SIORG} / \text{Número total de unidades institucionais formais existentes na UnB}) \times 100$
Unidade de Medida	Percentual
Parâmetro	Quanto mais próximo de 100% melhor
Componentes:	1. Número de unidades institucionais formais atualizadas no SIORG 2. Número total de unidades institucionais formais existentes na UnB
Base/Fonte de Dados	- Organograma Institucional - Atos internos de formalização das estruturas organizacionais acadêmicas e administrativas - Registros atualizados do SIORG, relativos à estrutura formal da UnB
Método de Extração dos dados	Consulta periódica aos atos de formalização das estruturas organizacionais acadêmicas e administrativas atualizadas - Relatórios do SIORG
Metas	2023: >70% 2024: >72% 2025: >74% 2026: >76% 2027: >78% 2028: >80%
Iniciativas Estratégicas	- Fortalecimento da autonomia administrativa e da democracia interna Validação e Institucionalização de fluxo para criação e alteração de estruturas organizacionais. Atuação do Gabinete da Reitoria junto ao Governo Federal no sentido de pletear a atualização constante dos quadros de CDs e FGs da universidade.

Indicador DI1.4	ÍNDICE DE IMPLEMENTAÇÃO DAS AÇÕES DE MELHORIA DA GOVERNANÇA INSTITUCIONAL PROPOSTAS NO ÂMBITO DO IGG
Unidade Responsável	DPO/DPL
Finalidade e Utilidade	Acompanhar, anualmente, a implementação das ações de melhoria da governança institucional propostas pelas unidades com vista ao aperfeiçoamento da governança interna e dos controles internos que compõem o IGG-TCU
ODS Vinculado	ODS 16 – Paz, justiça e instituições fortes
Fórmula	$= (\text{Quantidade de ações anuais implementadas} / \text{Total de ações anuais previstas}) \times 100$
Unidade de Medida	Percentual
Parâmetro	Quanto mais próximo de 100% melhor
Componentes:	1. Quantidade de ações anuais implementadas, concluídas no ano de avaliação 2. Total de ações anuais previstas pelas unidades
Base/Fonte de Dados	- Planilha interna da Diretoria de Planejamento (DPL/DPO) para acompanhamento anual das ações de governança relacionadas ao IGG - Questionário do IGG-TCU
Método de Extração dos dados	- Consulta periódica à planilha interna da Diretoria de Planejamento (DPL/DPO) para acompanhamento anual das ações de governança relacionadas ao IGG - Questionário do IGG-TCU - Acompanhamento dos resultados do IGG - Relatório TCU
Metas	2024: 60% 2025: 65% 2026: 70% 2027: 75% 2028: 80%
Iniciativas Estratégicas	- Aprimorar continuamente o planejamento e a avaliação institucional, em todos os níveis da administração, visando assegurar aderência à missão e o cumprimento do papel social da universidade. - Fortalecer o Comitê de Governança, Riscos, Controles e Integridade e ampliar as políticas para gerenciamento de riscos, gestão e integridade de temas e macroprocessos. - Promover a capacitação contínua dos servidores em planejamento e avaliação, estimulando a ação proativa na gestão de riscos, governança e integridade.

Aperfeiçoar a governança e a gestão estratégica com foco no desenvolvimento institucional

Indicador DI1.5	ÍNDICE DE IMPLEMENTAÇÃO DAS AÇÕES INSTITUCIONAIS DE INTEGRIDADE
Unidade Responsável	DPO/DPL
Finalidade e Utilidade	Acompanhar, anualmente, a implementação das ações institucionais de integridade sob responsabilidade da CAIGR, visando o aperfeiçoamento das ações e a gestão efetiva dos programas de integridade institucional.
ODS Vinculado	ODS 16 – Paz, justiça e instituições fortes
Fórmula	Quantidade de ações da CAIGR implementadas no ano para o plano de integridade prevista no plano de trabalho da coordenação
Unidade de Medida	Número real positivo
Parâmetro	Quanto mais próximo de 6, melhor.
Componentes:	1. Quantidade de ações anuais sob responsabilidade da CAIGR implementadas e concluídas no ano de avaliação
Base/Fonte de Dados	- Planilha interna da Diretoria de Planejamento (DPL/DPO) para acompanhamento anual das ações do Plano de Integridade - Plano de Integridade UnB
Método de Extração dos dados	- Consulta periódica à planilha interna da Diretoria de Planejamento (DPL/DPO) para acompanhamento anual das ações do Plano de Integridade
Metas	2023: Implementar 6 ações 2024: A definir 2025: A definir 2026: A definir 2027: A definir 2028: A definir
Iniciativas Estratégicas	- Aprimorar continuamente o planejamento e a avaliação institucional, em todos os níveis da administração, visando assegurar aderência à missão e o cumprimento do papel social da universidade. - Fortalecer o Comitê de Governança, Riscos, Controles e Integridade e ampliar as políticas para gerenciamento de riscos, gestão e integridade de temas e macroprocessos. - Promover a capacitação contínua dos servidores em planejamento e avaliação, estimulando a ação proativa na gestão de riscos, governança e integridade.

Indicador DI1.6	ÍNDICE DE MAPEAMENTO DOS RISCOS INSTITUCIONAIS DOS MACRO-OBJETIVOS ESTRATÉGICOS DO PDI UnB 2023-2028
Unidade Responsável	DPO/DPL
Finalidade e Utilidade	Acompanhar, anualmente, a implementação das ações institucionais para a gestão de riscos sob responsabilidade da CAIGR no âmbito da UnB
ODS Vinculado	ODS 16 – Paz, justiça e instituições fortes
Fórmula	Quantidade de ações da CAIGR implementadas no ano para a gestão de riscos prevista no plano de trabalho da coordenação.
Unidade de Medida	número real positivo
Parâmetro	Quanto mais próximo de 15, melhor.
Componentes:	1. Quantidade de ações anuais sob responsabilidade da CAIGR implementadas e concluídas no ano de avaliação
Base/Fonte de Dados	- Planilha interna da Diretoria de Planejamento (DPL/DPO) para acompanhamento anual dos riscos institucionais relacionados aos macro-objetivos estratégicos do PDI 2023-2028 - Mapa estratégico UnB 2023-2028 - PDI UnB 2023-2028
Método de Extração dos dados	- Consulta periódica à planilha interna da Diretoria de Planejamento (DPL/DPO) para acompanhamento anual dos riscos institucionais relacionados aos macro-objetivos estratégicos do PDI 2023-2028
Metas	2023: Implementar 15 ações 2024: A definir 2025: A definir 2026: A definir 2027: A definir 2028: A definir
Iniciativas Estratégicas	- Aprimorar continuamente o planejamento e a avaliação institucional, em todos os níveis da administração, visando assegurar aderência à missão e o cumprimento do papel social da universidade. - Fortalecer o Comitê de Governança, Riscos, Controles e Integridade e ampliar as políticas para gerenciamento de riscos, gestão e integridade de temas e macroprocessos. - Promover a capacitação contínua dos servidores em planejamento e avaliação, estimulando a ação proativa na gestão de riscos, governança e integridade.

Indicador DI1.1	PERCENTUAL DE AÇÕES DO PAINT IMPLEMENTADAS
Unidade Responsável	AUD
Finalidade e Utilidade	Acompanhar, anualmente, a implementação das ações do PAINT e avaliar a eficácia do planejamento das ações de controle da Auditoria Interna, com vistas ao aperfeiçoamento da gestão e da governança institucional.
ODS Vinculado	ODS 16 – Paz, justiça e instituições fortes ODS 17- Parcerias e Meios de Implementação
Fórmula	$=(\text{Ações de controle realizadas no ano}/\text{Ações de controle planejadas para o ano}) \times 100$
Unidade de Medida	Percentual
Parâmetro	Quanto mais próximo de 100% melhor
Componentes:	1. Ações de controle realizadas no ano 2. Ações de controle planejadas para o ano
Base/Fonte de Dados	- Documento do PAINT e RAINT - Base interna da AUD para registro das ações realizadas/concluídas
Método de Extração dos dados	Consulta periódica à base interna da AUD para registro das ações realizadas/concluídas (software, planilha, outro)
Metas	2023: 100% 2024: 100% 2025: 100% 2026: 100% 2027: 100% 2028: 100%
Iniciativas Estratégicas	Implantação do PGMQ; Contabilização de Benefícios; Elaboração do Manual da AUD; e, Capacitação da equipe.

Aprimorar a gestão orçamentária, financeira e patrimonial

Indicador DI2.5	Índice de Eficácia do Plano Anual de Aquisições e Contratações (PAC-UnB)
Unidade Responsável	DAF
Finalidade e Utilidade	Acompanhar, anualmente, a eficácia do planejamento anual das aquisições e contratações, buscando aprimorar a gestão orçamentária e financeira.
ODS Vinculado	ODS 16 – Paz, justiça e instituições fortes ODS 12 – Consumo e produção responsáveis
Fórmula	=(Quantidade de aquisições e contratações do PAC/UnB efetivadas no ano/Total de aquisições e contratações previstas no PAC-UnB para o ano corrente)*100 Para esse indicador sugerimos duas formulas de acompanhamento, podendo ser: O acompanhamento da efetividade do PCA se dará pelo indicador: quantitativo de itens Planejados X Licitados. Ou pode ser por meio do detalhamento do planejamento por natureza de despesas: Valores planejados por natureza da despesa X Valores executados (empenhados ou liquidados - alguns indicadores o DPO utiliza o empenhado, porém seria mais adequado o liquidado, mas esse percentual de execução por exercício ficaria menor)
Unidade de Medida	Percentual
Parâmetro	Quanto mais próximo de 100% melhor
Componentes:	1. Aquisições e contratações do PAC/UnB efetivadas no ano 2. Aquisições e contratações previstas no PAC-UnB para o ano corrente
Base/Fonte de Dados	- PAC-UnB, base interna do DAF para registro das aquisições e contratações previstas e efetivadas no ano corrente (software, planilha, outro)
Método de Extração dos dados	Consulta periódica à base interna do DAF para registro das aquisições e contratações previstas e efetivadas no ano corrente (software, planilha, outro)
Metas	2023: 70% 2024: 75% 2025: 80% 2026: 85% 2027: 90% 2028: 90%
Iniciativas Estratégicas	- Proatividade para a modernização institucional - Implementar estratégias para conferir maior celeridade, eficácia e eficiência às aquisições de serviços e insumos, por meio do aprimoramento e padronização de especificações técnicas, viabilizando a melhoria do atendimento às demandas da comunidade, com ampliação de certames licitatórios e pregões homologados. - Investir em políticas de capacitação continuada de servidores para o planejamento da contratação, a gestão e a fiscalização dos serviços contratados, visando à melhoria das competências gerais e específicas para o cumprimento da missão institucional.

Indicador DI2.6	Índice de negociações/re negociações dos contratos de Serviços por Postos de Trabalho com Dedicção Exclusiva vigentes
Unidade Responsável	DAF
Finalidade e Utilidade	Acompanhar, anualmente, a eficácia das negociações/re negociações dos contratos de serviço vigente, com a adoção de postos de trabalho com dedicação exclusiva. Avaliar e eficiência da gestão dos contratos terceirizados
ODS Vinculado	ODS 16 – Paz, justiça e instituições fortes ODS 8 – Emprego digno e crescimento econômico
Fórmula	=(número de negociações ou re negociações realizadas/Total de contratos re-negociáveis vigentes)*100
Unidade de Medida	Percentual
Parâmetro	Quanto mais próximo de 100% melhor
Componentes:	1. Contratos passíveis de negociação ou re negociação 2. Contratos com postos de trabalho com dedicação exclusiva após negociação ou re negociação
Base/Fonte de Dados	- Base interna do DAF para registro dos contratos negociáveis ou re negociáveis
Método de Extração dos dados	Consulta periódica à base interna do DAF para registro e acompanhamento dos contratos negociáveis ou re negociáveis (software, planilha, outro), tendo em vista a adoção de postos de trabalho com dedicação exclusiva.
Metas	2023: 70% 2024: 75% 2025: 80% 2026: 85% 2027: 90% 2028: 95%
Iniciativas Estratégicas	- Investir em políticas de capacitação continuada de servidores para o planejamento da contratação, a gestão e a fiscalização dos serviços contratados, visando à melhoria das competências gerais e específicas para o cumprimento da missão institucional. - Atuar para que os colaboradores terceirizados recebam uma gestão humanizada por parte das empresas prestadoras de serviço.

Indicador DI2.7	Índice de reaproveitamento dos bens patrimoniais
Unidade Responsável	DAF
Finalidade e Utilidade	Acompanhar a efetividade das ações de reaproveitamento dos bens patrimoniais da Universidade, incluindo redistribuições, doações a cooperativas e ONGs, além de leilões. Dessa forma, busca-se contribuir com a destinação adequada dos bens e possível reaproveitamento, com vistas à promoção da sustentabilidade ambiental.
ODS Vinculado	ODS 16 – Paz, justiça e instituições fortes ODS 12 – Consumo e produção responsáveis
Fórmula	=(Quantidade de bens redistribuídos + Quantidade bens doados a cooperativas e ONGs + Quantidade de bens leiloados/Total de bens devolvidos ao SRR)*100
Unidade de Medida	Percentual
Parâmetro	Quanto mais próximo de 100% melhor
Componentes:	1. Bens redistribuídos 2. Bens doados a cooperativas e ONGs 3. Bens leiloados 4. Bens devolvidos ao SRR
Base/Fonte de Dados	-Base interna do DAF para registro dos bens patrimoniais
Método de Extração dos dados	Consulta periódica à base interna do DAF (software, planilha, outro) para registro e acompanhamento dos bens patrimoniais passíveis de reaproveitamento.
Metas	2023: 50% 2024: 60% 2025: 70% 2026: 80% 2027: 85% 2028: 90%
Iniciativas Estratégicas	- Elaborar instrumentos de comunicação e transparência que facilitem o conhecimento e acesso aos bens disponíveis para reaproveitamento. - Implementar sistema "Reuse UnB", visando eficácia na política de logística reversa. - Fomentar a transparência e a política de reaproveitamento de bens inservíveis. - Investir na política de capacitação dos agentes patrimoniais;

Aprimorar a gestão orçamentária, financeira e patrimonial

Indicador DI2.8		Percentual de imóveis residenciais ocupados
Unidade Responsável	SPI	
Finalidade e Utilidade	Avaliar a disponibilidade e ocupação dos imóveis residenciais da UnB, de forma a contribuir com as ações de aperfeiçoamento da gestão dos bens patrimoniais da UnB, em conformidade com sua finalidade precípua.	
ODS Vinculado	ODS 16 – Paz, justiça e instituições fortes	
Fórmula	$(\text{Somatório da quantidade de imóveis residenciais ocupados} / \text{Total de imóveis residenciais}) * 100$	
Unidade de Medida	Percentual	
Parâmetro	Quanto mais próximo de 100% melhor	
Componentes:	1. Imóveis exclusivos para servidores (exceto garagens) 2. Imóveis residenciais (exceto garagens)	
Base/Fonte de Dados	- Base interna da SPI para registro dos imóveis residenciais da Universidade	
Método de Extração dos dados	Consulta periódica à base interna da SPI (software, planilha, outro) para registro e acompanhamento dos imóveis residenciais disponíveis para venda e locação	
Metas	2023: 85% 2024: 86% 2025: 87% 2026: 88% 2027: 89% 2028: 90%	
Iniciativas Estratégicas	- Regularizar e revisar periodicamente a política de ocupação dos imóveis funcionais, de acordo com diretrizes definidas nos órgãos colegiados da UnB - Aprimorar a política institucional de moradia funcional, de acordo com diretrizes definidas nos órgãos colegiados da UnB	

Indicador DI2.9		Percentual de imóveis comerciais ocupados
Unidade Responsável	SPI	
Finalidade e Utilidade	Avaliar a disponibilidade e ocupação dos imóveis comerciais da UnB, de forma a contribuir com as ações de aperfeiçoamento da gestão dos bens patrimoniais da UnB, em conformidade com sua finalidade precípua	
ODS Vinculado	ODS 16 – Paz, justiça e instituições fortes	
Fórmula	$(\text{Somatório da quantidade de imóveis comerciais ocupados} / \text{Total de imóveis comerciais}) * 100$	
Unidade de Medida	Percentual	
Parâmetro	Quanto mais próximo de 100% melhor	
Componentes:	1. Imóveis comerciais	
Base/Fonte de Dados	- Base interna da SPI para registro dos imóveis comerciais da Universidade	
Método de Extração dos dados	Consulta periódica à base interna da SPI (software, planilha, outro) para registro e acompanhamento dos imóveis comerciais disponíveis para venda e locação	
Metas	2023: 85% 2024: 86% 2025: 87% 2026: 88% 2027: 89% 2028: 90%	
Iniciativas Estratégicas	A definir	

Indicador DI2.10		Recursos orçamentários alocados em Manutenção Predial dos Imóveis Residenciais e Comerciais
Unidade Responsável	SPI	
Finalidade e Utilidade	Avaliar o montante de recursos orçamentários alocados em manutenção predial em comparação ao valor de mercado de compra e venda, buscando identificar pontos de melhoria na gestão dos imóveis residenciais e comerciais	
ODS Vinculado	ODS 16 – Paz, justiça e instituições fortes	
Fórmula	Somatório do recursos totais alocados em manutenção predial	
Unidade de Medida	Número inteiro	
Parâmetro	Quanto maior, maior o custo de manutenção e maior o volume de recursos aplicados para manter os imóveis	
Componentes:	1. Imóveis residenciais 2. Imóveis comerciais	
Base/Fonte de Dados	- Base interna da SPI para registro do montante de recursos aplicados em manutenção predial.	
Método de Extração dos dados	Consulta periódica à base interna da SPI (software, planilha, outro) para registro e acompanhamento do montante de recursos aplicados em manutenção predial. A informação pode ser apurada por PI específico;	
Metas	2023: 8.000.000 2024: 15.000.000 2025: Base 2024 + inflação 2026: Base 2025 + inflação 2027: Base 2026 + inflação 2028: Base 2027 + inflação	
Iniciativas Estratégicas	- Elaborar política de manutenção de edificações residenciais e comerciais, visando preservar o patrimônio imobiliário da instituição.	

Aprimorar a gestão orçamentária, financeira e patrimonial

Indicador DI2.12 Arrecadação anual com alugueis	
Unidade Responsável	SPI
Finalidade e Utilidade	Avaliar a evolução dos valores de arrecadação anual com alugueis e taxas de ocupação de outros imóveis de propriedade da UnB. Subsidiar o desenvolvimento de estratégias para ampliação da arrecadação e gestão dos imóveis.
ODS Vinculado	ODS 16 – Paz, justiça e instituições fortes
Fórmula	= Soma total dos valores arrecadados por meio de alugueis e taxas de ocupação de outros imóveis.
Unidade de Medida	Número real positivo
Parâmetro	Quanto maior, melhor
Componentes:	1. Imóveis residenciais e comerciais 2. Valores totais de alugueis arrecadados e taxas de ocupação de outros imóveis recebidas.
Base/Fonte de Dados	- Base interna da SPI para registro da arrecadação anual com alugueis e taxas de ocupação de outros imóveis de propriedade da UnB.
Método de Extração dos dados	Consulta periódica à base interna da SPI (software, planilha, outro) para registro da arrecadação anual com alugueis e taxas de ocupação de outros imóveis de propriedade da UnB.
Metas	2023: R\$ 54.011.922,52 2024: R\$ 57.193.224,76 2025: Base 2024 + inflação + 1,5% 2026: Base 2025 + inflação + 1,5% 2027: Base 2026 + inflação + 1,5% 2028: Base 2027 + inflação + 1,5%
Iniciativas Estratégicas	- Desenvolver estratégias inovadoras para o aprimoramento dos mecanismos de gestão do patrimônio imobiliário, contribuindo para a sustentabilidade financeira da instituição.

1 Percentual de inadimplência	
Unidade Responsável	SPI
Finalidade e Utilidade	Avaliar o percentual de inadimplentes e sua evolução. Subsidiar o desenvolvimento de estratégias contratuais e de cobrança.
ODS Vinculado	ODS 16 - Paz, justiça e instituições fortes.
Fórmula	=Nº de inadimplentes/ total de contratos residenciais e comerciais * 100
Unidade de Medida	Percentual
Parâmetro	Quanto menor, melhor.
Componentes:	1. Imóveis residenciais (excluídos garagem; reserva institucional; apto de trânsito e aptos de pós-graduação) 2. Imóveis comerciais (excluídos permissionários)
Base/Fonte de Dados	Base interna da SPI para registro dos imóveis residenciais e comerciais da Universidade
Método de Extração dos dados	Consulta periódica à base interna da SPI (software, planilha, outros) para registro e acompanhamento dos imóveis residenciais e comerciais da Universidade.
Metas	2023: 3,7% 2024: 3,6% 2025: 3,5% 2026: 3,4% 2027: 3,3% 2028: 3,2%
Iniciativas Estratégicas	Desenvolver estratégias inovadoras para o aprimoramento dos mecanismos de gestão do patrimônio imobiliário, contribuindo para a sustentabilidade financeira da instituição.

2 Percentual de rotatividade de imóveis residenciais	
Unidade Responsável	SPI
Finalidade e Utilidade	Avaliar o percentual de inadimplentes e sua evolução. Subsidiar o desenvolvimento de estratégias contratuais e de cobrança.
ODS Vinculado	ODS 16 - Paz, justiça e instituições fortes.
Fórmula	=Nº de inadimplentes/ total de contratos residenciais e comerciais * 100
Unidade de Medida	Percentual
Parâmetro	Quanto menor, melhor.
Componentes:	1. Imóveis residenciais (excluídos garagem; reserva institucional; apto de trânsito e aptos de pós-graduação) 2. Imóveis comerciais (excluídos permissionários)
Base/Fonte de Dados	Base interna da SPI para registro dos imóveis residenciais e comerciais da Universidade
Método de Extração dos dados	Consulta periódica à base interna da SPI (software, planilha, outros) para registro e acompanhamento dos imóveis residenciais e comerciais da Universidade.
Metas	2023: 3,7% 2024: 3,6% 2025: 3,5% 2026: 3,4% 2027: 3,3% 2028: 3,2%
Iniciativas Estratégicas	Desenvolver estratégias inovadoras para o aprimoramento dos mecanismos de gestão do patrimônio imobiliário, contribuindo para a sustentabilidade financeira da instituição.

Aprimorar a gestão orçamentária, financeira e patrimonial

3 Percentual de rotatividade de imóveis comerciais	
Unidade Responsável	SPI
Finalidade e Utilidade	Avaliar a rotatividade dos imóveis comerciais e subsidiar tomadas de decisão sobre estratégias imobiliárias no âmbito da UnB.
ODS Vinculado	ODS 16 - Paz, justiça e instituições fortes.
Fórmula	$= \frac{\text{N}^\circ \text{ total de contratos residenciais celebrados no ano} + \text{n}^\circ \text{ de rescisões residenciais realizadas no ano}}{\text{Total de imóveis}} * 100$
Unidade de Medida	Percentual
Parâmetro	Quanto menor, melhor.
Componentes:	1. Imóveis residenciais (excluídos garagem; reserva institucional; apto de trânsito e aptos de pós-graduação) 2. Imóveis comerciais (excluídos permissionários)
Base/Fonte de Dados	Base interna da SPI para registro dos imóveis comerciais da Universidade
Método de Extração dos dados	Consulta periódica à base interna da SPI (software, planilha, outros) para registro e acompanhamento dos imóveis comerciais da Universidade.
Metas	2023: 20% 2024: 18% 2025: 16% 2026: 14% 2027: 12% 2028: 10%
Iniciativas Estratégicas	Propor atualizações à política de ocupação de imóveis da UnB e criar política de manutenção de edificações residenciais e comerciais.

4 Tempo médio de indisponibilidade de imóvel residencial	
Unidade Responsável	SPI
Finalidade e Utilidade	Avaliar o tempo médio que imóveis residenciais da UnB ficam indisponíveis sem disponibilização ao mercado.
ODS Vinculado	ODS 16 - Paz, justiça e instituições fortes.
Fórmula	$\frac{\text{Soma do tempo (em meses) de todos os imóveis residenciais indisponíveis}}{\text{n}^\circ \text{ de imóveis indisponíveis}}$
Unidade de Medida	Meses
Parâmetro	Quanto menor, melhor.
Componentes:	1. Imóveis residenciais (excluídos garagem; reserva institucional; apto de trânsito e aptos de pós-graduação) 2. Imóveis comerciais (excluídos permissionários)
Base/Fonte de Dados	Base interna da SPI para registro dos imóveis residenciais da Universidade
Método de Extração dos dados	Consulta periódica à base interna da SPI (software, planilha, outros) para registro e acompanhamento dos imóveis residenciais da Universidade.
Metas	2023: 18 2024: 14 2025: 12 2026: 11 2027: 10 2028: 09
Iniciativas Estratégicas	Elaborar política de manutenção de edificações residenciais e comerciais, visando diminuir o tempo em que os imóveis ficam indisponíveis.

5 Tempo médio de indisponibilidade de imóvel comercial	
Unidade Responsável	SPI
Finalidade e Utilidade	Avaliar o tempo médio que imóveis comerciais da UnB ficam indisponíveis sem disponibilização ao mercado.
ODS Vinculado	ODS 16 - Paz, justiça e instituições fortes.
Fórmula	$\frac{\text{Soma em meses do tempo de todos os imóveis comerciais indisponíveis}}{\text{n}^\circ \text{ total de imóveis indisponíveis}}$
Unidade de Medida	Meses
Parâmetro	Quanto menor, melhor.
Componentes:	1. Imóveis comerciais (excluídos permissionários)
Base/Fonte de Dados	Base interna da SPI para registro dos imóveis comerciais da Universidade
Método de Extração dos dados	Consulta periódica à base interna da SPI (software, planilha, outros) para registro e acompanhamento dos imóveis comerciais da Universidade.
Metas	2023: 18 2024: 14 2025: 12 2026: 11 2027: 10 2028: 09
Iniciativas Estratégicas	Elaborar política de manutenção de edificações residenciais e comerciais, visando diminuir o tempo em que os imóveis ficam indisponíveis.

Aprimorar a gestão orçamentária, financeira e patrimonial

6 Eficácia do Atendimento de OS de manutenção predial recebida no ano corrente	
Unidade Responsável	SPI
Finalidade e Utilidade	Avaliar a eficácia dos serviços de manutenção predial da SPI.
ODS Vinculado	ODS 16 - Paz, justiça e instituições fortes.
Fórmula	=Ordens Executadas/ Ordens Recebidas * 100
Unidade de Medida	Percentual
Parâmetro	Quanto maior, melhor.
Componentes:	1. Imóveis residenciais (excluídos garagem; reserva institucional; apto de trânsito e aptos de pós-graduação) 2. Imóveis comerciais (excluídos permissionários)
Base/Fonte de Dados	Base interna da SPI para registro dos imóveis comerciais da Universidade
Método de Extração dos dados	Consulta periódica à base interna da SPI (software, planilha, outros) para registro e acompanhamento dos imóveis comerciais da Universidade.
Metas	2023: 90% 2024: 91% 2025: 92% 2026: 93% 2027: 94% 2028: 95%
Iniciativas Estratégicas	Elaborar política de manutenção de edificações residenciais e comerciais, visando diminuir as manutenções corretivas e aumentar as manutenções preventivas.

1 Representatividade da LOA em relação ao PLOA	
Unidade Responsável	DPO/DOR
Finalidade e Utilidade	Acompanhar, anualmente, o orçamento aprovado na LOA do exercício corrente em relação ao orçamento do PLOA enviado ao CN.
ODS Vinculado	ODS 16 – Paz, justiça e instituições fortes
Fórmula	=LOA (dotação inicial) / PLOA enviado ao CN
Unidade de Medida	Percentual
Parâmetro	Quanto maior, melhor.
Componentes:	1. Dotação inicial: orçamento discricionário do Tesouro (sem Emendas) e Próprios (GND 3 e 4) 2. Volume do PLOA enviado ao CN: orçamento discricionário do Tesouro (sem Emendas) e Próprios (GND 3 e 4)
Base/Fonte de Dados	1. Tesouro Gerencial (TG); 2. Site Câmara dos Deputados
Método de Extração dos dados	1. Extração do relatório no TG; 2. download no site da Câmara
Metas	2023: ≥ 1 2024: ≥ 1 2025: ≥ 1 2026: ≥ 1 2027: ≥ 1 2028: ≥ 1
Iniciativas Estratégicas	Acompanhar a tramitação do PLOA no CN por meio do site da Câmara dos Deputados e comparar com a LOA aprovada

2 Autorização concedida para empenho	
Unidade Responsável	DPO/DOR
Finalidade e Utilidade	Acompanhar, anualmente, o orçamento aprovado e os limites de empenho das despesas.
ODS Vinculado	ODS 16 – Paz, justiça e instituições fortes
Fórmula	=Limite de empenho / LOA aprovada (dotação inicial)
Unidade de Medida	Percentual
Parâmetro	Quanto mais próximo de 1, melhor
Componentes:	1. Dotação inicial: orçamento discricionário do Tesouro (sem Emendas) e Próprios (GND 3 e 4); 2. Limite de empenho recebido (Rec. Próprios e Tesouro - GND 3 e 4)
Base/Fonte de Dados	1. Tesouro Gerencial; 2. Siafi Operacional; 3. Site da Câmara dos Deputados
Método de Extração dos dados	1. Extração de relatórios no TG; 2. download no site da Câmara
Metas	2023: = 1 2024: = 1 2025: = 1 2026: = 1 2027: = 1 2028: = 1
Iniciativas Estratégicas	1. Acompanhar a conta contábil de limites de empenho. 2. Verificar o % de limite recebido em relação a dotação inicial.

Aprimorar a gestão orçamentária, financeira e patrimonial

3 Execução da despesa empenhada	
Unidade Responsável	DPO/DOR
Finalidade e Utilidade	Acompanhar, anualmente, o valor empenhado em relação à LOA do ano corrente.
ODS Vinculado	ODS 16 – Paz, justiça e instituições fortes
Fórmula	=Despesa empenhada / LOA aprovada (dot. atualizada)
Unidade de Medida	Percentual
Parâmetro	Quanto mais próximo de 1, melhor
Componentes:	1. Dotação atualizada: orçamento discricionário do Tesouro (sem Emendas) e Próprios (GND 3 e 4); 2. Despesa empenhada (Discricionária - Rec. Próprios e Tesouro - GND 3 e 4)
Base/Fonte de Dados	Tesouro Gerencial
Método de Extração dos dados	1. Extração de relatórios no TG.
Metas	2023: = 1 2024: = 1 2025: = 1 2026: = 1 2027: = 1 2028: = 1
Iniciativas Estratégicas	Acompanhar, através da extração de relatórios, o valor empenhado em relação a dotação atualizada.

4 Execução da despesa liquidada	
Unidade Responsável	DPO/DOR
Finalidade e Utilidade	Acompanhar, anualmente, a liquidação do orçamento em relação à LOA do ano corrente (dotação atualizada).
ODS Vinculado	ODS 16 – Paz, justiça e instituições fortes
Fórmula	=Despesa liquidada / dotação atualizada
Unidade de Medida	Percentual
Parâmetro	Quanto mais próximo de 1, melhor
Componentes:	1. Ação discricionária em todas as Fontes de Recursos; 2. Dotação Atualizada; 3. Despesa liquidada do orçamento discricionário.
Base/Fonte de Dados	Tesouro Gerencial
Método de Extração dos dados	1. Extração de relatórios no TG.
Metas	2023: = 1 2024: = 1 2025: = 1 2026: = 1 2027: = 1 2028: = 1
Iniciativas Estratégicas	Acompanhar, através da extração de relatórios, o valor liquidado em relação a dotação atualizada.

5 Execução da despesa liquidada em relação a despesa empenhada	
Unidade Responsável	DPO/DOR
Finalidade e Utilidade	Acompanhar, anualmente, a liquidação do orçamento em relação ao valor empenhado.
ODS Vinculado	ODS 16 – Paz, justiça e instituições fortes
Fórmula	=Despesa liquidada / dotação atualizada
Unidade de Medida	Percentual
Parâmetro	Quanto mais próximo de 1, melhor
Componentes:	1. Ação discricionária em todas as Fontes de Recursos. 2. Despesa empenhada do orçamento discricionário; 3. Despesa liquidada do orçamento discricionário.
Base/Fonte de Dados	Tesouro Gerencial
Método de Extração dos dados	1. Extração de relatórios no TG.
Metas	2023: = 1 2024: = 1 2025: = 1 2026: = 1 2027: = 1 2028: = 1
Iniciativas Estratégicas	Acompanhar, através da extração de relatórios, o valor liquidado em relação ao valor empenhado.

Aprimorar a gestão de pessoas e promover a qualidade de vida, a integração e o desenvolvimento da comunidade universitária

DA1. NOVO1		Número de estudantes de graduação atendidos pela CoEduca
Unidade Responsável	DAC/DASU/CoEduca	
Finalidade e Utilidade	Identificar o número de estudantes de graduação com demandas educativas. Subsidiar a análise do alcance das ações de acolhimento e desenvolvimento acadêmico da comunidade universitária.	
ODS Vinculado	ODS 3 - Boa saúde e bem-estar ODS 4 - Educação de qualidade ODS 10 - Redução das desigualdades ODS 16 - Paz, justiça e instituições eficazes	
Fórmula	= Resultado do número de estudantes de graduação que procuraram o serviço de acolhimento e receberam encaminhamento para o desenvolvimento do processo educativo de qualidade.	
Unidade de Medida	Número inteiro positivo	
Parâmetro	Quanto menor o indicador, melhor. Número alto tende a indicar problemas no processo educativo.	
Componentes:	1. Número de estudantes de graduação acolhidos e encaminhados.	
Base/Fonte de Dados	Base interna do DAC (software, planilha, outro) para registro do quantitativo de pessoas acolhidas	
Método de Extração dos dados	Consulta periódica à base interna do DAC (software, planilha, outro) para registro do quantitativo de pessoas acolhidas .	
Metas	2023: Não informado 2024: Não informado 2025: Não informado 2026: Não informado 2027: Não informado 2028: Não informado	
Iniciativas Estratégicas	- Divulgar serviços de acolhimento da CoEduca. - Construir a cultura de comunidade educativa acolhedora no contexto dos cursos de pós-graduação. - Elaborar e implementar processos de articulação, na unidade acadêmica, que favoreça o processo educativo de estudantes de pós-graduação.	

DA1. NOVO2		Número de estudantes de pós-graduação atendidos pela CoEduca
Unidade Responsável	DAC/DASU/CoEduca	
Finalidade e Utilidade	Identificar o número de estudantes de pós-graduação com demandas educativas. Subsidiar a análise do alcance das ações de acolhimento e desenvolvimento acadêmico da comunidade universitária.	
ODS Vinculado	ODS 3 - Boa saúde e bem-estar ODS 4 - Educação de qualidade ODS 10 - Redução das desigualdades ODS 16 - Paz, justiça e instituições eficazes	
Fórmula	= Resultado do número de estudantes de pós-graduação que procuraram o serviço de acolhimento e receberam encaminhamento para o desenvolvimento do processo educativo de qualidade..	
Unidade de Medida	Número inteiro positivo	
Parâmetro	Quanto menor o indicador, melhor. Número alto tende a indicar problemas no processo educativo.	
Componentes:	1. Número de estudantes de pós- graduação acolhidos e encaminhados.	
Base/Fonte de Dados	Base interna do DAC (software, planilha, outro) para registro do quantitativo de pessoas acolhidas	
Método de Extração dos dados	Consulta periódica à base interna do DAC (software, planilha, outro) para registro do quantitativo de pessoas acolhidas .	
Metas	2023: Não informado 2024: Não informado 2025: Não informado 2026: Não informado 2027: Não informado 2028: Não informado	
Iniciativas Estratégicas	- Divulgar serviços de acolhimento da CoEduca. - Construir a cultura de comunidade educativa acolhedora no contexto dos cursos de pós-graduação. - Elaborar e implementar processos de articulação, na unidade acadêmica, que favoreça o processo educativo de estudantes de pós-graduação.	

DA1. NOVO3		Número de cursos atendidos pelo CoEduca
Unidade Responsável	DAC/DASU/CoEduca	
Finalidade e Utilidade	Identificar o número de cursos atendidos. Subsidiar a análise do alcance das ações de acolhimento e desenvolvimento acadêmico da comunidade universitária.	
ODS Vinculado	ODS 3 - Boa saúde e bem-estar ODS 4 - Educação de qualidade ODS 10 - Redução das desigualdades ODS 16 - Paz, justiça e instituições eficazes	
Fórmula	= Resultado do número de cursos que procuraram o serviço de acolhimento e receberam encaminhamento para o desenvolvimento do processo educativo de qualidade.	
Unidade de Medida	Número inteiro positivo	
Parâmetro	Quanto maior o indicador, melhor. Número alto tende a indicar compromisso com o processo educativo acolhedor.	
Componentes:	1. Número de cursos atendidos.	
Base/Fonte de Dados	Base interna do DAC (software, planilha, outro) para registro do quantitativo de cursos atendidos.	
Método de Extração dos dados	Consulta periódica à base interna do DAC (software, planilha, outro) para registro do quantitativo de cursos atendidos.	
Metas	2023: Não informado 2024: Não informado 2025: Não informado 2026: Não informado 2027: Não informado 2028: Não informado	
Iniciativas Estratégicas	- Divulgar serviços de acolhimento da CoEduca. - Construir a cultura de comunidade educativa acolhedora no contexto das unidades acadêmicas. - Elaborar e implementar processos de articulação, na unidade acadêmica, que favoreça o processo educativo acolhedor.	

Aprimorar a gestão de pessoas e promover a qualidade de vida, a integração e o desenvolvimento da comunidade universitária

DA1. NOVO4 Número de Projetos Articuladores do CoEduca	
Unidade Responsável	DAC/DASU/CoEduca
Finalidade e Utilidade	Identificar o número de Projetos Articuladores desenvolvidos. Identificar o número de Participantes dos Projetos Articuladores. Subsidiar a análise do alcance das ações de construção da cultura acolhedora da comunidade acadêmica.
ODS Vinculado	ODS 3 - Boa saúde e bem-estar ODS 4 - Educação de qualidade ODS 10 - Redução das desigualdades ODS 16 - Paz, justiça e instituições eficazes
Fórmula	Não informado
Unidade de Medida	Número inteiro positivo
Parâmetro	Quanto maior o indicador, melhor. Número alto tende a indicar compromisso com o processo educativo acolhedor.
Componentes:	1. Número de Projetos Articuladores Desenvolvidos. 2. Número de Participantes dos Projetos Articuladores.
Base/Fonte de Dados	Base interna do DAC (software, planilha, outro) para registro do quantitativo de projetos articuladores.
Método de Extração dos dados	Consulta periódica à base interna do DAC (software, planilha, outro) para registro do quantitativo de Projetos Articuladores.
Metas	2023: Não informado 2024: Não informado 2025: Não informado 2026: Não informado 2027: Não informado 2028: Não informado
Iniciativas Estratégicas	- Elaborar e implementar ações promotoras da cultura educativa acolhedora. - Fortalecer encontros sociais entre diferentes personagens da comunidade universitária. - Convidar profissionais internos e externos à universidade para a realização dos Projetos Acolhedores. - Realizar ações nos 4 campi.

DA1. NOVO5 Número de Projetos Formativos	
Unidade Responsável	DAC/DASU/CoEduca
Finalidade e Utilidade	Identificar o número de Projetos Formativos desenvolvidos. Identificar o número de Participantes dos Projetos Formativos. Subsidiar a análise do alcance das ações de construção da cultura acolhedora da comunidade acadêmica.
ODS Vinculado	ODS 3 - Boa saúde e bem-estar ODS 4 - Educação de qualidade ODS 10 - Redução das desigualdades ODS 16 - Paz, justiça e instituições eficazes
Fórmula	= Resultado do número de Projetos Formativos.
Unidade de Medida	Número inteiro positivo
Parâmetro	Quanto maior o indicador, melhor. Número alto tende a indicar compromisso com o processo educativo acolhedor.
Componentes:	1. Número de Projetos Formativos Desenvolvidos. 2. Número de Participantes dos Projetos Formativos.
Base/Fonte de Dados	Base interna do DAC (software, planilha, outro) para registro do quantitativo de projetos formadores.
Método de Extração dos dados	Consulta periódica à base interna do DAC (software, planilha, outro) para registro do quantitativo de Projetos Formadores.
Metas	2023: Não informado 2024: Não informado 2025: Não informado 2026: Não informado 2027: Não informado 2028: Não informado
Iniciativas Estratégicas	- Elaborar e implementar ações promotoras da cultura educativa acolhedora, por meio de processos formativos para docentes, discentes, corpo técnico administrativo e demais colaboradores/as da comunidade universitária. - Fortalecer encontros sociais entre diferentes personagens da comunidade universitária, para trocas de informações e debates. - Convidar profissionais internos e externos à universidade para a realização dos Projetos Formativos. - Realizar ações presenciais e digitais.

DA1. NOVO6 Número de Unidades Acadêmicas Mobilizadas	
Unidade Responsável	DAC/DASU/CoEduca
Finalidade e Utilidade	Identificar o número de Unidades Acadêmicas Mobilizadas durante o ano pela CoEduca. Subsidiar a análise do alcance das ações de construção da cultura acolhedora da comunidade acadêmica.
ODS Vinculado	ODS 3 - Boa saúde e bem-estar ODS 4 - Educação de qualidade ODS 10 - Redução das desigualdades ODS 16 - Paz, justiça e instituições eficazes
Fórmula	= Resultado do número de Unidades Acadêmicas Mobilizadas.
Unidade de Medida	Número inteiro positivo
Parâmetro	Quanto maior o indicador, melhor. Número alto tende a indicar compromisso com o processo educativo acolhedor.
Componentes:	1. Número de Unidades Acadêmicas Mobilizadas.
Base/Fonte de Dados	Base interna do DAC (software, planilha, outro) para registro do quantitativo de unidades mobilizadas.
Método de Extração dos dados	Consulta periódica à base interna do DAC (software, planilha, outro) para registro do quantitativo de unidades acadêmicas mobilizadas.
Metas	2023: Não informado 2024: Não informado 2025: Não informado 2026: Não informado 2027: Não informado 2028: Não informado
Iniciativas Estratégicas	- Divulgar as ações da CoEduca nos quatro campi. - Articular a solução de demandas educativas de forma interdisciplinar. - Levantar demandas das unidades acadêmicas em relação ao processo educativo.

Aprimorar a gestão de pessoas e promover a qualidade de vida, a integração e o desenvolvimento da comunidade universitária

DA1. NOVO7 Número de Setores Internos à UnB Mobilizados	
Unidade Responsável	DAC/DASU/CoEduca
Finalidade e Utilidade	Identificar o número de Setores Internos à UnB Mobilizados, durante o ano, pela CoEduca, para o desenvolvimento dos trabalhos de articulação da comunidade educativa. Subsidiar a análise do alcance das ações de construção da cultura acolhedora da comunidade acadêmica.
ODS Vinculado	ODS 3 - Boa saúde e bem-estar ODS 4 - Educação de qualidade ODS 10 - Redução das desigualdades ODS 16 - Paz, justiça e instituições eficazes
Fórmula	= Resultado do número de Setores Internos à UnB Mobilizados.
Unidade de Medida	Número inteiro positivo
Parâmetro	Quanto maior o indicador, melhor. Número alto tende a indicar compromisso com o processo educativo acolhedor.
Componentes:	1. Número de Setores Internos à UnB Mobilizados.
Base/Fonte de Dados	Base interna do DAC (software, planilha, outro) para registro do quantitativo de setores internos mobilizados.
Método de Extração dos dados	Consulta periódica à base interna do DAC (software, planilha, outro) para registro do quantitativo de setores internos à UnB Mobilizados.
Metas	2023: Não informado 2024: Não informado 2025: Não informado 2026: Não informado 2027: Não informado 2028: Não informado
Iniciativas Estratégicas	- Divulgar as ações da CoEduca nos quatro campi. - Articular a solução de demandas educativas de forma interdisciplinar. - Solicitar apoio dos setores internos à UnB para a solução de demandas do processo educativo.

DA1. NOVO8 Número de Profissionais externos à UnB	
Unidade Responsável	DAC/DASU/CoEduca
Finalidade e Utilidade	Identificar o número de Profissionais externos à UnB Mobilizados, durante o ano, pela CoEduca, para o desenvolvimento da comunidade educativa acolhedora. Subsidiar a análise do alcance das ações de construção da cultura acolhedora da comunidade acadêmica.
ODS Vinculado	ODS 3 - Boa saúde e bem-estar ODS 4 - Educação de qualidade ODS 10 - Redução das desigualdades ODS 16 - Paz, justiça e instituições eficazes
Fórmula	= Resultado do número de Profissionais externos à UnB Mobilizados.
Unidade de Medida	Número inteiro positivo
Parâmetro	Quanto maior o indicador, melhor. Número alto tende a indicar compromisso com o processo educativo acolhedor.
Componentes:	1. Número de Profissionais externos à UnB Mobilizados.
Base/Fonte de Dados	Base interna do DAC (software, planilha, outro) para registro do quantitativo de profissionais externos à UnB mobilizados.
Método de Extração dos dados	Consulta periódica à base interna do DAC (software, planilha, outro) para registro do quantitativo de profissionais externos à UnB mobilizados.
Metas	2023: Não informado 2024: Não informado 2025: Não informado 2026: Não informado 2027: Não informado 2028: Não informado
Iniciativas Estratégicas	- Articular com profissionais externos à UnB ações de formação e/ou de Projetos Articuladores. - Articular a solução de demandas educativas de forma interdisciplinar. - Solicitar apoio de Profissionais externos à UnB para a solução de demandas do processo educativo e/ou para a promoção do processo educativo acolhedor.

DA1. NOVO9 Número de Parcerias Institucionais	
Unidade Responsável	DAC/DASU/CoEduca
Finalidade e Utilidade	Identificar o número de Parcerias Institucionais mobilizadas, durante o ano, pela CoEduca, para o desenvolvimento da comunidade educativa acolhedora. Subsidiar a análise do alcance das ações de construção da cultura acolhedora da comunidade acadêmica.
ODS Vinculado	ODS 3 - Boa saúde e bem-estar ODS 4 - Educação de qualidade ODS 10 - Redução das desigualdades ODS 16 - Paz, justiça e instituições eficazes
Fórmula	= Resultado do número de Parcerias Institucionais realizadas.
Unidade de Medida	Número inteiro positivo
Parâmetro	Quanto maior o indicador, melhor. Número alto tende a indicar compromisso com o processo educativo acolhedor.
Componentes:	1. Número de Parcerias Institucionais realizadas.
Base/Fonte de Dados	Base interna do DAC (software, planilha, outro) para registro do quantitativo de Parcerias Institucionais Realizadas.
Método de Extração dos dados	Consulta periódica à base interna do DAC (software, planilha, outro) para registro do quantitativo de parcerias institucionais realizadas.
Metas	2023: Não informado 2024: Não informado 2025: Não informado 2026: Não informado 2027: Não informado 2028: Não informado
Iniciativas Estratégicas	- Articular com instituições externas fomento para Projetos Articuladores e Formadores. - Articular a solução de demandas educativas de forma interdisciplinar e interinstitucional. - Solicitar apoio de Profissionais externos à UnB para a solução de demandas do processo educativo e/ou para a promoção do processo educativo acolhedor.

Aprimorar a gestão de pessoas e promover a qualidade de vida, a integração e o desenvolvimento da comunidade universitária

DA1. NOVO10	Número de docentes atendidos pela CoEduca
Unidade Responsável	DAC/DASU/CoEduca
Finalidade e Utilidade	Identificar o número de docentes com demandas educativas. Subsidiar a análise do alcance das ações de acolhimento e desenvolvimento acadêmico da comunidade universitária.
ODS Vinculado	ODS 3 - Boa saúde e bem-estar ODS 4 - Educação de qualidade ODS 10 - Redução das desigualdades ODS 16 - Paz, justiça e instituições eficazes
Fórmula	= Resultado do número de docentes que procuraram o serviço de acolhimento e receberam encaminhamento para o desenvolvimento do processo educativo de qualidade.
Unidade de Medida	Número inteiro positivo
Parâmetro	Quanto menor o indicador, melhor. Número alto tende a indicar problemas no processo educativo.
Componentes:	1. Número de docentes atendidos.
Base/Fonte de Dados	Base interna do DAC (software, planilha, outro) para registro do quantitativo de docentes atendidos.
Método de Extração dos dados	Consulta periódica à base interna do DAC (software, planilha, outro) para registro do quantitativo de docentes atendidos .
Metas	2023: Não informado 2024: Não informado 2025: Não informado 2026: Não informado 2027: Não informado 2028: Não informado
Iniciativas Estratégicas	- Divulgar serviços de acolhimento da CoEduca. - Construir a cultura de comunidade educativa acolhedora. - Elaborar e implementar processos de articulação, na unidade acadêmica, que favoreça o processo educativo a partir da ação docente.

DA1. NOVO11	Número de pessoas da comunidade externa atendidas pela CoEduca
Unidade Responsável	DAC/DASU/CoEduca
Finalidade e Utilidade	Identificar o número de pessoas da comunidade externa com demandas educativas. Subsidiar a análise do alcance das ações de acolhimento, desenvolvimento acadêmico e sociedade.
ODS Vinculado	ODS 3 - Boa saúde e bem-estar ODS 4 - Educação de qualidade ODS 10 - Redução das desigualdades ODS 16 - Paz, justiça e instituições eficazes
Fórmula	= Resultado do número de pessoas externas que procuraram o serviço de acolhimento e receberam encaminhamento.
Unidade de Medida	Número inteiro positivo
Parâmetro	Quanto maior o indicador, melhor.
Componentes:	1. Número de pessoas acolhidas.
Base/Fonte de Dados	Base interna do DAC (software, planilha, outro) para registro do quantitativo de pessoas da comunidade externa atendidas.
Método de Extração dos dados	Consulta periódica à base interna do DAC (software, planilha, outro) para registro do quantitativo de pessoas da comunidade externa atendidas .
Metas	2023: Não informado 2024: Não informado 2025: Não informado 2026: Não informado 2027: Não informado 2028: Não informado
Iniciativas Estratégicas	- Expandir para a sociedade em geral o trabalho da CoEduca. - Construir a cultura de comunidade educativa acolhedora nos arredores dos campi. - Elaborar e implementar processos de articulação com a comunidade local que favoreçam a integração sociedade-universidade.

Indicador DI3.4	Número de prêmios, distinções, títulos e honrarias concedidos aos membros da comunidade universitária no ano
Unidade Responsável	DAI/DPO
Finalidade e Utilidade	Identificar o quantitativo total de prêmios, distinções, títulos e honrarias concedidos aos membros da comunidade universitária no ano de referência. Subsidiar a avaliação das estratégias de reconhecimento e valorização da comunidade universitária e das ações de coleta, consolidação, divulgação e comunicação relacionadas à temática.
ODS Vinculado	ODS 4 - Educação de qualidade ODS 5 - Igualdade de gênero ODS 8 - Trabalho decente e crescimento econômico ODS 10 - Redução das desigualdades ODS 16 - Paz, justiça e instituições eficazes
Fórmula	= Soma do quantitativo total de de prêmios, distinções, títulos e honrarias concedidos aos membros da comunidade universitária no ano de referência
Unidade de Medida	Número real positivo
Parâmetro	Quanto maior, melhor
Componentes:	1. Quantitativo total de de prêmios, distinções, títulos e honrarias concedidos aos membros da comunidade universitária no ano de referência, incluído reconhecimentos internos e externos
Base/Fonte de Dados	Base interna da DAI/DPO (software, planilha, outro) para registro do Quantitativo total de de prêmios, distinções, títulos e honrarias concedidos aos membros da comunidade universitária no ano de referência, incluído reconhecimentos internos e externos
Método de Extração dos dados	Consulta periódica à base interna da DAI/DPO (software, planilha, outro) para registro do Quantitativo total de de prêmios, distinções, títulos e honrarias concedidos aos membros da comunidade universitária no ano de referência, incluído reconhecimentos internos e externos
Metas	2023: 63 2024: 64 2025: 65 2026: 66 2027: 67 2028: 68
Iniciativas Estratégicas	Atuar junto aos poderes Executivo, Legislativo e Judiciário na defesa ampla dos princípios constitucionais da universidade pública, gratuita, inclusiva, democrática e de qualidade, bem como na defesa específica dos interesses da UnB, inclusive em questões orçamentárias e salariais.

Aprimorar a gestão de pessoas e promover a qualidade de vida, a integração e o desenvolvimento da comunidade universitária

DI3.1 Novo 1 Índice de Rotatividade Docente	
Unidade Responsável	DGP
Finalidade e Utilidade	Indicador com finalidade descritiva; Acompanhar a rotatividade de docentes na UnB
ODS Vinculado	ODS 4 - Educação de qualidade ODS 5 - Igualdade de gênero ODS 8 - Trabalho decente e crescimento econômico ODS 10 - Redução das desigualdades ODS 16 - Paz, justiça e instituições eficazes
Fórmula	$\text{IRD} = \frac{\text{Total de docentes desligados}}{\text{Total de docentes ingressantes}}$
Unidade de Medida	Percentual
Parâmetro	Quanto menor o indicador, melhor
Componentes:	São considerados desligados os servidores aposentados e com vacâncias no SIAPE no ano avaliado; São considerados ingressantes os servidores que possuem data de ingresso na unb no ano avaliado.
Base/Fonte de Dados	SIAPE
Método de Extração dos dados	Extração periódica do SIAPE
Metas	Não ser superior a 100%
Iniciativas Estratégicas	Realizar processo seletivo para as vagas desocupadas tempestivamente; Realizar processo de nomeação de servidores aprovados em concurso público;

DI3.1 Novo 2 Índice de Rotatividade de Servidores Técnico-Administrativos em Educação	
Unidade Responsável	DGP
Finalidade e Utilidade	Indicador com finalidade descritiva; Acompanhar a rotatividade de servidores técnico-administrativos na UnB
ODS Vinculado	ODS 4 - Educação de qualidade ODS 5 - Igualdade de gênero ODS 8 - Trabalho decente e crescimento econômico ODS 10 - Redução das desigualdades ODS 16 - Paz, justiça e instituições eficazes
Fórmula	$\text{IRT} = \frac{\text{Total de servidores técnico-administrativos em educação desligados}}{\text{Total de servidores técnico-administrativos em educação ingressantes}}$
Unidade de Medida	Percentual
Parâmetro	Quanto menor o indicador, melhor
Componentes:	São considerados desligados, os servidores aposentados e com vacâncias no SIAPE; São considerados ingressantes, os servidores que possuem data de ingresso na unb no ano avaliado.
Base/Fonte de Dados	SIAPE
Método de Extração dos dados	Extração periódica do SIAPE
Metas	Não ser superior a 100%
Iniciativas Estratégicas	Realizar processo seletivo para as vagas desocupadas tempestivamente; Realizar processo de nomeação de servidores aprovados em concurso público;

DI3.1 Novo 3 Índice de Vagas de Docente Desocupadas	
Unidade Responsável	DGP
Finalidade e Utilidade	Indicador com finalidade descritiva; Acompanhar a rotatividade de docentes na UnB
ODS Vinculado	ODS 4 - Educação de qualidade ODS 5 - Igualdade de gênero ODS 8 - Trabalho decente e crescimento econômico ODS 10 - Redução das desigualdades ODS 16 - Paz, justiça e instituições eficazes
Fórmula	$\text{IRD} = \frac{\text{Total de docentes desligados}}{\text{Total de docentes ingressantes}}$
Unidade de Medida	Percentual
Parâmetro	Quanto menor o indicador, melhor
Componentes:	São considerados desligados os servidores aposentados e com vacâncias no SIAPE no ano avaliado; São considerados ingressantes os servidores que possuem data de ingresso na unb no ano avaliado.
Base/Fonte de Dados	SIAPE
Método de Extração dos dados	Extração periódica do SIAPE
Metas	Não ser superior a 100%
Iniciativas Estratégicas	Realizar processo seletivo para as vagas desocupadas tempestivamente; Realizar processo de nomeação de servidores aprovados em concurso público;

Aprimorar a gestão de pessoas e promover a qualidade de vida, a integração e o desenvolvimento da comunidade universitária

DI3.1 Novo 4 Índice de Vagas de Servidores Técnico-Administrativos em Educação Desocupadas	
Unidade Responsável	DGP
Finalidade e Utilidade	Identificar o percentual de vagas de provimento viável servidores técnico-administrativos em educação desocupadas na UnB; Avaliar as estratégias de processo seletivo para servidores técnico-administrativos em educação. Observação: Existem algumas vagas que não podem ser providas, devido a legislação federal.
ODS Vinculado	ODS 4 - Educação de qualidade ODS 5 - Igualdade de gênero ODS 8 - Trabalho decente e crescimento econômico ODS 10 - Redução das desigualdades ODS 16 - Paz, justiça e instituições eficazes
Fórmula	$IVTAE = \frac{\text{Nº de vagas de provimento viável de servidores técnico-administrativos em educação desocupadas}}{\text{total de vagas de provimento viável de servidores técnico-administrativos em educação}}$
Unidade de Medida	Percentual
Parâmetro	Considerando a série histórica, é esperado em média 4% de vagas desocupadas ao final de cada exercício
Componentes:	Nº de vagas desocupadas advém de aposentadorias e vacâncias. Total de vagas de servidores técnico-administrativos é estabelecido em portaria ministerial
Base/Fonte de Dados	SIAPE; Quadro de Referência dos Servidores Técnico-Administrativos em Educação (QRSTAE)
Método de Extração dos dados	Extração periódica do SIAPE; Quadro de Referência dos Servidores Técnico-Administrativos em Educação (QRSTAE)
Metas	No máximo 4%
Iniciativas Estratégicas	Realizar processo seletivo para as vagas desocupadas tempestivamente; Realizar processo de nomeação de servidores aprovados em concurso público;

DI3.1 Novo 5 Índice de Unidades com Força de Trabalho Dimensionada	
Unidade Responsável	DGP
Finalidade e Utilidade	Avaliar a efetividade do programa de dimensionamento e a alocação adequada dos servidores. Identificar possíveis estratégias para a ampliação do dimensionamento nas diversas unidades acadêmicas e administrativas da Universidade.
ODS Vinculado	ODS 4 - Educação de qualidade ODS 5 - Igualdade de gênero ODS 8 - Trabalho decente e crescimento econômico ODS 10 - Redução das desigualdades ODS 16 - Paz, justiça e instituições eficazes
Fórmula	$IUD = \frac{\text{Nº de unidades dimensionadas}}{\text{Total de unidades da UnB}}$
Unidade de Medida	Percentual
Parâmetro	Após a aprovação e instituição da Política de Dimensionamento na UnB, estima-se que os ciclos de dimensionamento ocorram a cada 6 meses.
Componentes:	As unidades a serem dimensionadas serão estabelecidas na Política de Dimensionamento.
Base/Fonte de Dados	Base interna do DGP para registro do quantitativo de unidades com dimensionamento não iniciado, em andamento, concluído (software, planilha, outro)
Método de Extração dos dados	Consulta periódica à base interna do DGP (software, planilha, outro) para registro do quantitativo de unidades com dimensionamento não iniciado, em andamento, concluído no ano corrente
Metas	As metas serão estabelecidas após a aprovação da Política de Dimensionamento.
Iniciativas Estratégicas	Aprovar a Política de Dimensionamento nas instâncias superiores; Realizar a capacitação sobre dimensionamento da força de trabalho na UnB, considerando as especificidades das áreas acadêmicas e administrativas.

DI3.1 Novo 6 Número de Servidores Capacitados pelo PDP	
Unidade Responsável	DGP
Finalidade e Utilidade	Identificar o total de servidores capacitados no ano pelo PDP; Avaliar as estratégias de oferta de ações de capacitação desenvolvidas no ano.
ODS Vinculado	ODS 4 - Educação de qualidade ODS 5 - Igualdade de gênero ODS 8 - Trabalho decente e crescimento econômico ODS 10 - Redução das desigualdades ODS 16 - Paz, justiça e instituições eficazes
Fórmula	Total de servidores capacitados pelo PDP
Unidade de Medida	Número de indivíduos
Parâmetro	Considerando a série histórica, é esperado em média 2000 servidores capacitados.
Componentes:	Nº de servidores capacitados pelo PDP
Base/Fonte de Dados	SIGRH; SEI; ENAP
Método de Extração dos dados	Extraído durante a elaboração do Relatório Anual do PDP no Portal SIPEC, a partir dos dados do SIGRH, SEI e ENAP.
Metas	2000 servidores capacitados
Iniciativas Estratégicas	Gerir o Plano de Desenvolvimento de Pessoas; Ofertar ações de capacitação; Viabilizar o custeio de eventos externos.

Aprimorar a gestão de pessoas e promover a qualidade de vida, a integração e o desenvolvimento da comunidade universitária

DI3.1 Novo 7 Índice de Necessidades de Desenvolvimento Atendidas pelo PDP	
Unidade Responsável	DGP
Finalidade e Utilidade	Identificar o percentual de necessidades de desenvolvimento atendidas no ano; Avaliar as estratégias de oferta de ações de capacitação desenvolvidas no ano.
ODS Vinculado	ODS 4 - Educação de qualidade ODS 5 - Igualdade de gênero ODS 8 - Trabalho decente e crescimento econômico ODS 10 - Redução das desigualdades ODS 16 - Paz, justiça e instituições eficazes
Fórmula	$IND = \frac{N^{\circ} \text{ de necessidade de desenvolvimento atendida}}{N^{\circ} \text{ de necessidade de desenvolvimento prevista no PDP}}$
Unidade de Medida	Percentual
Parâmetro	Em 2021, foi atendido 38% e, em 2022, 36%. Assim, é esperado o atendimento de 40%. Observação: O levantamento de necessidade de desenvolvimento leva em consideração o longo prazo; Portanto, não é esperado o atendimento integral das necessidade em 1 (um) ano.
Componentes:	Nº de necessidade de desenvolvimento atendida; Nº de necessidade de desenvolvimento prevista.
Base/Fonte de Dados	Portal SIPEC
Método de Extração dos dados	Extraído durante a elaboração do Relatório Anual do PDP no Portal SIPEC, a partir dos dados do SIGRH, SEI e ENAP.
Metas	2023: 40% 2024: 40% 2025: 50% 2026: 50% 2027: 50% 2028: 50%
Iniciativas Estratégicas	Gerir o Plano de Desenvolvimento de Pessoas; Ofertar ações de capacitação; Viabilizar o custeio de eventos externos.

DI3.1 Novo 8 Número de Servidor Efetivo por Classe/Nível (por Categoria)* Pode ser trabalho em forma de índice	
Unidade Responsável	DGP
Finalidade e Utilidade	Indicador com finalidade descritiva e de monitoramento da progressão funcional dos servidores
ODS Vinculado	ODS 4 - Educação de qualidade ODS 5 - Igualdade de gênero ODS 8 - Trabalho decente e crescimento econômico ODS 10 - Redução das desigualdades ODS 16 - Paz, justiça e instituições eficazes
Fórmula	Total de docentes por classe/nível; Total de técnico-administrativos por classe/nível
Unidade de Medida	Número de indivíduos
Parâmetro	Considerando a série histórica, é esperado em média 2000 servidores capacitados.
Componentes:	Será elaborado um indicador para cada categoria e classe/nível
Base/Fonte de Dados	SIAPE
Método de Extração dos dados	Extração periódica do SIAPE
Metas	Não será estabelecido meta para o indicador
Iniciativas Estratégicas	Monitorar o total de servidores por classe/nível; Orientar sobre os procedimentos para progressão funcional; Ofertar ações de capacitação (Progressão por Capacitação Profissional dos Técnicos) Observação: As progressões docentes são realizadas nas unidades acadêmicas e, dependendo da situação, são homologadas no CEPE.

DI3.1 Novo 9 Número de Servidor Efetivo por Carga Horária (por Categoria)* Pode ser trabalho em forma de índice	
Unidade Responsável	DGP
Finalidade e Utilidade	Indicador com finalidade descritiva e de monitoramento da carga horária dos servidores
ODS Vinculado	ODS 4 - Educação de qualidade ODS 5 - Igualdade de gênero ODS 8 - Trabalho decente e crescimento econômico ODS 10 - Redução das desigualdades ODS 16 - Paz, justiça e instituições eficazes
Fórmula	Total de docentes por carga horária; Total de técnico-administrativos por carga horária
Unidade de Medida	Número de indivíduos
Parâmetro	Sem informação
Componentes:	Será elaborado um indicador para cada categoria e faixa de carga horária.
Base/Fonte de Dados	SIAPE
Método de Extração dos dados	Extração periódica do SIAPE
Metas	Não será estabelecido meta para o indicador
Iniciativas Estratégicas	Monitorar o total de servidores por carga horária; Considerando o impacto desse indicador nos cursos, é necessário que os demais Decanatos avaliem a necessidade de iniciativas estratégicas. Observação: A alteração de carga horária do servidor depende de análise da unidade de lotação do servidor, avaliação sobre o impacto orçamentário e, no caso dos docentes, avaliação de Conselho Superior

Fortalecer as ações de segurança para a comunidade e de proteção do patrimônio

Indicador DI4.1 Índice de redução de ocorrências relativas à segurança de pessoas							
Unidade Responsável	PRC/INFRA/Comissão de Segurança						
Finalidade e Utilidade	Avaliar a eficácia das ações e iniciativas de promoção da segurança nos campi. Avaliar pontos de melhoria e aperfeiçoamento visando a redução cada vez maior das ocorrências nos campi.						
ODS Vinculado	ODS 16 – Paz, justiça e instituições fortes						
Fórmula	$= \left[\frac{\text{Ocorrências relativas à segurança de pessoas no Ano de avaliação}}{\text{Ocorrências relativas à segurança de pessoas no Ano anterior}} - 1 \right] * 100.$						
Unidade de Medida	Percentual						
Parâmetro	Não informado						
Componentes:	- Quantitativo de ocorrências relativas à segurança de pessoas no ano. - Quantitativo de ocorrências relativas à segurança de pessoas no ano anterior.						
Base/Fonte de Dados	Base interna ou externa para acompanhamento das ocorrências relativas à segurança de pessoas nos campi (planilha, software, outro).						
Método de Extração dos dados	Consulta periódica à base interna ou externa para acompanhamento das ocorrências relativas à segurança de pessoas nos campi (planilha, software, outro).						
Metas	<table border="1"> <tr> <td>2023: Aumento menor que 50%</td> <td>2026: Redução de 3%</td> </tr> <tr> <td>2024: Redução de 5%</td> <td>2027: Redução de 3%</td> </tr> <tr> <td>2025: Redução de 4%</td> <td>2028: Redução de 2%</td> </tr> </table>	2023: Aumento menor que 50%	2026: Redução de 3%	2024: Redução de 5%	2027: Redução de 3%	2025: Redução de 4%	2028: Redução de 2%
2023: Aumento menor que 50%	2026: Redução de 3%						
2024: Redução de 5%	2027: Redução de 3%						
2025: Redução de 4%	2028: Redução de 2%						
Iniciativas Estratégicas	<ul style="list-style-type: none"> - Aperfeiçoar e consolidar uma política de segurança institucional que contemple as necessidades dos diferentes atores dos diversos segmentos da Universidade - Formulação e implementação de política de segurança pessoal e patrimonial - Implementar uma política de segurança para a UnB, que contemple as especificidades de uma instituição sem muros e multicampi, inclusiva e integrada ao Distrito Federal - Buscar estratégias de sensibilização do governo federal para a importância dos servidores da área de segurança da UnB e para a necessidade de reposição do quadro técnico. - Fortalecer e regulamentar o Comitê de Segurança da UnB, ampliando a participação de representantes dos três segmentos da comunidade e consolidando o seu papel propositivo e consultivo. - Capacitar os servidores da área de segurança para o uso de novas ferramentas tecnológicas e para o aperfeiçoamento contínuo da comunicação com a comunidade. - Promover a constante atualização dos membros da comunidade sobre as estratégias de segurança da Universidade e a conscientização do papel de cada um, consolidando o conceito de que segurança se faz na coletividade. - Capacitar os servidores da área de segurança para atuação humanizada, compatível com as especificidades da comunidade e das ocorrências, em especial aquelas relacionadas à parcela mais vulnerável da comunidade. - Viabilizar o aperfeiçoamento contínuo da infraestrutura de segurança, melhorando a iluminação pública das edificações e priorizando áreas com atividades no turno noturno, por meio de recursos próprios da instituição e de parceria com outros entes dos demais poderes. 						

Indicador DI4.2 Índice de redução de ocorrências relativas à segurança patrimonial							
Unidade Responsável	PRC/INFRA/Comissão de Segurança						
Finalidade e Utilidade	Avaliar a eficácia das ações e iniciativas de promoção da segurança do patrimônio físico e tecnológico da Universidade. Avaliar pontos de melhoria e aperfeiçoamento visando a redução cada vez maior das ocorrências nos campi.						
ODS Vinculado	ODS 16 – Paz, justiça e instituições fortes						
Fórmula	$\left[\frac{\text{Ocorrências relativas à segurança patrimonial no Ano de avaliação}}{\text{Ocorrências relativas à segurança patrimonial no Ano anterior}} - 1 \right] * 100$						
Unidade de Medida	- Percentual						
Parâmetro	Não informado						
Componentes:	- Quantitativo de ocorrências relativas à segurança patrimonial no ano. - Quantitativo de ocorrências relativas à segurança patrimonial no ano anterior.						
Base/Fonte de Dados	- Base interna ou externa para acompanhamento das ocorrências relativas à segurança patrimonial nos campi (planilha, software, outro)						
Método de Extração dos dados	Consulta periódica à base interna ou externa para acompanhamento das ocorrências relativas à segurança patrimonial nos campi (planilha, software, outro).						
Metas	<table border="1"> <tr> <td>2023: Aumento menor que 50%</td> <td>2026: Redução de 3%</td> </tr> <tr> <td>2024: Redução de 5%</td> <td>2027: Redução de 3%</td> </tr> <tr> <td>2025: Redução de 4%</td> <td>2028: Redução de 2%</td> </tr> </table>	2023: Aumento menor que 50%	2026: Redução de 3%	2024: Redução de 5%	2027: Redução de 3%	2025: Redução de 4%	2028: Redução de 2%
2023: Aumento menor que 50%	2026: Redução de 3%						
2024: Redução de 5%	2027: Redução de 3%						
2025: Redução de 4%	2028: Redução de 2%						
Iniciativas Estratégicas	<ul style="list-style-type: none"> - Ampliação da segurança das pessoas da comunidade, aliada necessariamente à melhoria contínua da segurança patrimonial e da informação - Formulação e implementação de política de segurança pessoal e patrimonial - Capacitar os servidores da área de segurança para o uso de novas ferramentas tecnológicas e para o aperfeiçoamento contínuo da comunicação com a comunidade. - Promover a constante atualização dos membros da comunidade sobre as estratégias de segurança da Universidade e a conscientização do papel de cada um, consolidando o conceito de que segurança se faz na coletividade. - Capacitar os servidores da área de segurança para atuação humanizada, compatível com as especificidades da comunidade e das ocorrências, em especial aquelas relacionadas à parcela mais vulnerável da comunidade. - Viabilizar o aperfeiçoamento contínuo da infraestrutura de segurança, melhorando a iluminação pública das edificações e priorizando áreas com atividades no turno noturno, por meio de recursos próprios da instituição e de parceria com outros entes dos demais poderes. 						

Indicador DI4.3 Índice de satisfação quanto aos serviços de segurança da UnB							
Unidade Responsável	PRC/INFRA/Comissão de Segurança						
Finalidade e Utilidade	Identificar a quantidade de respostas satisfatórias (muito satisfeito e satisfeito) em Pesquisa de Satisfação quanto aos serviços de segurança da UnB. Subsidiar o planejamento das ações quanto ao índice de satisfação em Pesquisa de Satisfação quanto aos serviços de segurança da UnB.						
ODS Vinculado	ODS 4 – Saúde e bem-estar ODS 4 – Educação de qualidade ODS 9 – Indústria, inovação e infraestrutura ODS 16 – Paz, justiça e instituições eficazes						
Fórmula	$= \left(\frac{\text{Número de respostas satisfatórias - muito satisfeito e satisfeito}}{\text{Número de Pesquisa de Satisfação quanto aos serviços de segurança da UnB}} \right) \times \left(\frac{\text{Número total de respostas em Pesquisa de Satisfação quanto aos serviços de segurança da UnB}}{\text{Número total de respostas em Pesquisa de Satisfação quanto aos serviços de segurança da UnB}} \right) * 100$						
Unidade de Medida	Percentual						
Parâmetro	Quanto mais próximo de 100% melhor						
Componentes:	1. Número de respostas satisfatórias - muito satisfeito e satisfeito - em Pesquisa de Satisfação quanto aos serviços de segurança da UnB 2. Número total de respostas em Pesquisa de Satisfação quanto aos serviços de segurança da UnB						
Base/Fonte de Dados	- Base interna da PRC (software, planilha, outro) para registro do número de respostas satisfatórias - muito satisfeito e satisfeito - quanto aos serviços de segurança da UnB.						
Método de Extração dos dados	Consulta periódica à base interna da PRC (software, planilha, outro) para registro do número de respostas satisfatórias - muito satisfeito e satisfeito - quanto aos serviços de segurança da UnB.						
Metas	<table border="1"> <tr> <td>2023: 43%</td> <td>2026: 52%</td> </tr> <tr> <td>2024: 46%</td> <td>2027: 55%</td> </tr> <tr> <td>2025: 49%</td> <td>2028: 58%</td> </tr> </table>	2023: 43%	2026: 52%	2024: 46%	2027: 55%	2025: 49%	2028: 58%
2023: 43%	2026: 52%						
2024: 46%	2027: 55%						
2025: 49%	2028: 58%						
Iniciativas Estratégicas	<ul style="list-style-type: none"> - Ampliação da segurança das pessoas da comunidade, aliada necessariamente à melhoria contínua da segurança patrimonial e da informação - Formulação e implementação de política de segurança pessoal e patrimonial - Capacitar os servidores da área de segurança para o uso de novas ferramentas tecnológicas e para o aperfeiçoamento contínuo da comunicação com a comunidade. - Promover a constante atualização dos membros da comunidade sobre as estratégias de segurança da Universidade e a conscientização do papel de cada um, consolidando o conceito de que segurança se faz na coletividade. - Capacitar os servidores da área de segurança para atuação humanizada, compatível com as especificidades da comunidade e das ocorrências, em especial aquelas relacionadas à parcela mais vulnerável da comunidade. - Viabilizar o aperfeiçoamento contínuo da infraestrutura de segurança, melhorando a iluminação pública das edificações e priorizando áreas com atividades no turno noturno, por meio de recursos próprios da instituição e de parceria com outros entes dos demais poderes. 						

Aprimorar a gestão da informação, as ações e os canais de comunicação e a divulgação científica, promovendo o diálogo e a transparência

Indicador DI5.1		Percentual de implantação da Política de Dados Abertos	
Unidade Responsável	OUV/SIC		
Finalidade e Utilidade	Identificar o andamento da implementação da Política de Dados abertos na UnB.		
ODS Vinculado	ODS 16 – Paz, justiça e instituições fortes		
Fórmula	Percentual de implantação das bases de dados previstas, no ano.		
Unidade de Medida	Percentual		
Parâmetro	Quanto mais próximo de 100% melhor		
Componentes:	- Percentuais estabelecidos para cada etapa do processo de implantação da Política de Dados Abertos da UnB.		
Base/Fonte de Dados	Base interna da OUV/SIC para registro do andamento das etapas do processo de implantação da Política de Dados Abertos da UnB (software, planilha, outro)		
Método de Extração dos dados	Consulta periódica à base interna base interna da OUV/SIC para registro do andamento das etapas do processo de implantação da Política de Dados Abertos da UnB (software, planilha, outro)		
Metas	2023: 100% do segundo PDA implementado 2024: 40% do 3º PDA implementado 2025: 100% do 3º PDA implementado	2026: 40% do 4º PDA implementado 2027: 100% do 4º PDA implementado 2028: 40% do 4º PDA implementado	
Iniciativas Estratégicas	- Fortalecer e consolidar o registro, a integração e a análise de informações e dados acadêmicos de gestão da UnB, fomentando a parceria entre unidades para acesso, robustez e transparência da informação.	- Ampliar a transparência e a publicização das informações e aperfeiçoar a comunicação com a comunidade universitária e a sociedade visando à efetiva valorização da UnB.	

Indicador DI5.3		ÍNDICE DE TEMPO MÉDIO DE RESPOSTA DOS PEDIDOS DE ACESSO À INFORMAÇÃO	
Unidade Responsável	OUV/E-SIC		
Finalidade e Utilidade	Identificar o tempo médio de resposta dos pedidos de acesso à informação, considerando o prazo legal estabelecido. Avaliar pontos de melhoria e aperfeiçoamento para o atendimento do prazo legal e/ou redução do tempo médio de resposta, visando a eficiência do atendimento.		
ODS Vinculado	ODS 16 – Paz, justiça e instituições fortes		
Fórmula	$(\text{Soma dos tempos de resposta em dias de pedidos de acesso à informação} / \text{Número de pedidos totais de acesso à informação no ano}) \times 100$		
Unidade de Medida	Número real positivo		
Parâmetro	Quanto menor o indicador, melhor		
Componentes:	- Tempo médio de resposta em dias para pedidos de acesso à informação - Quantitativo de pedidos de acesso à informação		
Base/Fonte de Dados	Base interna e/ou externa da OUV/e-SIC para registro dos pedidos de acesso à informação e tempo médio de resposta da cada pedido (software, planilha, outro)		
Método de Extração dos dados	Consulta periódica à base interna e/ou externa da OUV/e-SIC para registro dos pedidos de acesso à informação e tempo de resposta da cada pedido (software, planilha, outro)		
Metas	2023: 12, 50 dias 2024: 12, 20 dias 2025: 12, 00 dias	2026: 11,80 dias 2027: 11,60 dias 2028: 11,00 dias	
Iniciativas Estratégicas	- Fortalecer, modernizar e integrar ações, serviços, canais e órgãos de comunicação institucional da UnB, por intermédio do SIC.		

Indicador DI5.4		ÍNDICE DE TEMPO MÉDIO DE RESPOSTA DOS PEDIDOS DE MANIFESTAÇÃO DA OUVIDORIA	
Unidade Responsável	OUV		
Finalidade e Utilidade	Identificar o tempo médio de resposta dos pedidos de manifestação da ouvidoria da UnB. Avaliar pontos de melhoria e aperfeiçoamento para o atendimento em prazo adequado ao solicitante, visando a eficiência do atendimento.		
ODS Vinculado	ODS 16 – Paz, justiça e instituições fortes		
Fórmula	$(\text{Soma dos tempos de resposta em dias de pedidos de manifestação da Ouvidoria da UnB} / \text{Número de pedidos totais no ano}) \times 100$		
Unidade de Medida	Número real positivo		
Parâmetro	Quanto menor o indicador, melhor		
Componentes:	- Tempo médio de resposta em dias para pedidos de manifestação da OUV - Quantitativo de pedidos de manifestação da OUV		
Base/Fonte de Dados	Base interna e/ou externa da OUV para registro dos pedidos de manifestação e tempo de resposta da cada pedido (software, planilha, outro)		
Método de Extração dos dados	Consulta periódica à base interna e/ou externa da OUV para registro dos pedidos de manifestação e tempo de resposta da cada pedido (software, planilha, outro)		
Metas	2023: 12, 50 dias 2024: 12, 20 dias 2025: 12, 00 dias	2026: 11,80 dias 2027: 11,60 dias 2028: 11,00 dias	
Iniciativas Estratégicas	- Fortalecer, modernizar e integrar ações, serviços, canais e órgãos de comunicação institucional da UnB, por intermédio da Ouvidoria.		

Aprimorar a gestão da informação, as ações e os canais de comunicação e a divulgação científica, promovendo o diálogo e a transparência

Indicador DI5.2 Ampliar o alcance/impressões às mídias sociais da UnB	
Unidade Responsável	SECOM
Finalidade e Utilidade	Identificar o alcance/impressões das mídias sociais oficiais da UnB gerenciadas pela Secom. Avaliar pontos de melhoria e aperfeiçoamento para ampliar o alcance nas comunidades interna e externa
ODS Vinculado	ODS 16 – Paz, justiça e instituições fortes
Fórmula	$[(\text{Somatório da quantidade de alcance/impressões às publicações nas diversas mídias no ano corrente} / \text{Somatório da quantidade total de alcance/impressões às publicações nas diversas mídias no ano anterior}) - 1] * 100$
Unidade de Medida	Percentual
Parâmetro	Quanto maior o indicador, melhor
Componentes:	<ul style="list-style-type: none"> - Quantitativo de alcance/impressões às mídias sociais da UnB (incluindo redes sociais: Instagram, Facebook e Twitter); - Considera-se mídias sociais institucionais oficiais da UnB: Instagram: @unb_oficial; Twitter: @unb_oficial; Facebook: @unb_oficial, conforme Ato da Reitoria nº 1086/2022. - Pode-se definir alcance como: número total de pessoas que foram expostas a uma determinada postagem, anúncio ou conteúdo específico em uma plataforma de mídia social - Não considera curtidas, comentários, compartilhamentos, retweets, marcações, cliques em links e outros tipos de engajamento com o conteúdo
Base/Fonte de Dados	Acesso Gerencial/Administrativo das Plataforma de Mídia Sociais
Método de Extração dos dados	Relatórios Mensais. Acesso no mês posterior da publicação, no final da primeira quinzena.
Metas	<p>2023: aumentar em 2% a quantidade de alcance/impressões às publicações nas diversas mídias em comparação ao ano anterior, 2022 (ano-base)</p> <p>2024: aumentar em 3% a quantidade de alcance/impressões em comparação ao ano-base</p> <p>2025: aumentar em 4% a quantidade de alcance/impressões em comparação ao ano-base</p> <p>2026: aumentar em 5% a quantidade de alcance/impressões em comparação ao ano-base</p> <p>2027: aumentar em 6% a quantidade de alcance/impressões em comparação ao ano-base</p> <p>2028: aumentar em 7% a quantidade de alcance/impressões em comparação ao ano-base</p>
Iniciativas Estratégicas	<ul style="list-style-type: none"> - Fortalecimento da comunicação institucional - Fomentar a publicação científica, em diferentes formatos e veículos de circulação nacional e internacional, nas diversas áreas do conhecimento. - Promover o aprimoramento contínuo das condições de produção, disseminação e uso do conhecimento interna e externamente à Universidade - Dar visibilidade às ações da UnB, possibilitando a defesa da missão constitucional da universidade pela sociedade - Fortalecer, modernizar e integrar ações, serviços, canais e órgãos de comunicação institucional da UnB.

Indicador DI5.6 Quantidade de estudos, pesquisas e projetos divulgados no UnBCiência no ano	
Unidade Responsável	SECOM
Finalidade e Utilidade	Identificar o volume de estudos, pesquisas e projetos divulgados nos portais institucionais oficiais da UnB, visando a ampliação da divulgação científica da Universidade
ODS Vinculado	ODS 4 – Educação de qualidade ODS 16 – Paz, justiça e instituições fortes
Fórmula	$= \text{Somatório de todos estudos, pesquisas e projetos divulgados nos portais institucionais oficiais da UnB e na Revista Darcy durante o ano.}$
Unidade de Medida	Número real positivo
Parâmetro	Quanto maior, melhor
Componentes:	<ul style="list-style-type: none"> - Número de estudos, pesquisas e projetos divulgados nos portais Institucionais Oficiais da UnB e na Revista Darcy durante o ano. - Considera-se portais Institucionais oficiais da UnB: Portal de Notícias (www.unb.br + noticias.unb.br); Portal de Ciências (unbciencia.unb.br); e o Portal da Revista Darcy (revistadarcy.unb.br) conforme Ato da Reitoria nº 1086/2022.
Base/Fonte de Dados	Google Analytics + Acesso Gerencial/Administrativo dos Portais
Método de Extração dos dados	Relatórios Mensais. Acesso no mês posterior da publicação, no final da primeira quinzena.
Metas	<p>2023: aumentar em 2% a quantidade de matérias de divulgação de estudos, pesquisas e projetos, em comparação ao ano anterior, 2022 (ano-base)</p> <p>2024: aumentar em 3% a quantidade de matérias de divulgação, em comparação ao ano-base</p> <p>2025: aumentar em 4% a quantidade de matérias de divulgação, em comparação ao ano-base</p> <p>2026: aumentar em 5% a quantidade de matérias de divulgação, em comparação ao ano-base</p> <p>2027: aumentar em 6% a quantidade de matérias de divulgação, em comparação ao ano-base</p> <p>2028: aumentar em 7% a quantidade de matérias de divulgação, em comparação ao ano-base</p>
Iniciativas Estratégicas	<ul style="list-style-type: none"> - Estabelecer estratégias de divulgação científica que contribuam para os processos de apropriação do conhecimento produzido na Universidade por parte da sociedade. - Dar visibilidade às ações da UnB, possibilitando a defesa da missão constitucional da universidade pela sociedade. - Fortalecer, modernizar e integrar ações, serviços, canais e órgãos de comunicação institucional da UnB.

Indicador NOVO 1 Ampliar as interações às mídias sociais da UnB	
Unidade Responsável	SECOM
Finalidade e Utilidade	Identificar as interações das mídias sociais oficiais da UnB gerenciadas pela Secom. Avaliar pontos de melhoria e aperfeiçoamento para ampliar o alcance nas comunidades interna e externa
ODS Vinculado	ODS 16 – Paz, justiça e instituições fortes
Fórmula	$[(\text{Somatório da quantidade das interações às publicações nas diversas mídias no ano corrente} / \text{Somatório da quantidade total de interações às publicações nas diversas mídias no ano anterior}) - 1] * 100$
Unidade de Medida	Percentual
Parâmetro	Quanto maior o indicador, melhor
Componentes:	<ul style="list-style-type: none"> - Quantitativo de interações às mídias sociais da UnB (incluindo redes sociais: Instagram, Facebook e Twitter); - Considera-se mídias sociais institucionais oficiais da UnB: Instagram: @unb_oficial; Twitter: @unb_oficial; Facebook: @unb_oficial, conforme Ato da Reitoria nº 1086/2022. - Pode-se definir interações como: ações realizadas pelos usuários como curtidas, comentários, compartilhamentos, retweets, marcações, cliques em links e outros tipos de engajamento com o conteúdo - Não considera número total de pessoas que foram expostas a uma determinada postagem, anúncio ou conteúdo específico em uma plataforma de mídia social
Base/Fonte de Dados	Acesso Gerencial/Administrativo das Plataforma de Mídia Sociais
Método de Extração dos dados	Relatórios Mensais. Acesso no mês posterior da publicação, no final da primeira quinzena.
Metas	<p>2023: aumentar em 2% a quantidade de interações às publicações nas diversas mídias em comparação ao ano anterior, 2022 (ano-base)</p> <p>2024: aumentar em 3% a quantidade de interações em comparação ao ano-base</p> <p>2025: aumentar em 4% a quantidade de interações em comparação ao ano-base</p> <p>2026: aumentar em 5% a quantidade de interações em comparação ao ano-base</p> <p>2027: aumentar em 6% a quantidade de interações em comparação ao ano-base</p> <p>2028: aumentar em 7% a quantidade de interações em comparação ao ano-base</p>
Iniciativas Estratégicas	<ul style="list-style-type: none"> - Fortalecimento da comunicação institucional - Fomentar a publicação científica, em diferentes formatos e veículos de circulação nacional e internacional, nas diversas áreas do conhecimento. - Promover o aprimoramento contínuo das condições de produção, disseminação e uso do conhecimento interna e externamente à Universidade - Dar visibilidade às ações da UnB, possibilitando a defesa da missão constitucional da universidade pela sociedade - Fortalecer, modernizar e integrar ações, serviços, canais e órgãos de comunicação institucional da UnB

Aprimorar a gestão da informação, as ações e os canais de comunicação e a divulgação científica, promovendo o diálogo e a transparência

Indicador 2	Ampliar o acesso nos estudos, pesquisas e projetos divulgados nos portais institucionais oficiais da UnB	
Unidade Responsável	SECOM	
Finalidade e Utilidade	Identificar a quantidade de acessos nos estudos, pesquisas e projetos divulgados nos portais institucionais oficiais da UnB, visando a ampliação da divulgação científica da Universidade	
ODS Vinculado	ODS 4 – Educação de qualidade ODS 16 – Paz, justiça e instituições fortes	
Fórmula	$\left[\frac{\text{Somatório da quantidade de acessos às publicações (estudos, pesquisas e projetos divulgados) nos portais institucionais oficiais no ano corrente}}{\text{Somatório da quantidade total de acessos às publicações (estudos, pesquisas e projetos divulgados) nos portais institucionais oficiais no ano anterior} - 1} \right] * 100$	
Unidade de Medida	Percentual	
Parâmetro	Quanto maior o indicador, melhor	
Componentes:	<ul style="list-style-type: none"> - Número de acessos aos estudos, pesquisas e projetos divulgados nos portais Institucionais Oficiais da UnB e na Revista Darcy durante o ano. - Considera-se portais Institucionais oficiais da UnB: Portal de Notícias (www.unb.br + noticias.unb.br); Portal de Ciências (unbciencia.unb.br); e o Portal da Revista Darcy (revistadarcy.unb.br) conforme Ato da Reitoria nº 1086/2022. 	<ul style="list-style-type: none"> - Defini-se acesso: refere-se à quantidade de vezes que as matérias publicadas nos portais institucionais são visualizadas ou abertas pelos usuários (ato de um usuário ver e ler o conteúdo presente nessa página)
Base/Fonte de Dados	Google Analytics + Acesso Gerencial/Administrativo dos Portais	
Método de Extração dos dados	Relatórios Mensais. Acesso no mês posterior da publicação, no final da primeira quinzena.	
Metas	2023: aumentar em 2% a quantidade de acessos às publicações ((estudos, pesquisas e projetos divulgados) nos portais institucionais oficiais da UnB, em comparação ao ano anterior, 2022 (ano-base) 2024: aumentar em 3% a quantidade de acessos em comparação ao ano-base	2025: aumentar em 4% a quantidade de acessos em comparação ao ano-base 2026: aumentar em 5% a quantidade de acessos em comparação ao ano-base 2027: aumentar em 6% a quantidade de acessos em comparação ao ano-base 2028: aumentar em 7% a quantidade de acessos em comparação ao ano-base
Iniciativas Estratégicas	<ul style="list-style-type: none"> - Fortalecimento da comunicação institucional - Fomentar a publicação científica, em diferentes formatos e veículos de circulação nacional e internacional, nas diversas áreas do conhecimento. - Promover o aprimoramento contínuo das condições de produção, disseminação e uso do conhecimento interna e externamente à Universidade 	<ul style="list-style-type: none"> - Dar visibilidade às ações da UnB, possibilitando a defesa da missão constitucional da universidade pela sociedade - Fortalecer, modernizar e integrar ações, serviços, canais e órgãos de comunicação institucional da UnB.

Realizar o apoio efetivo ao desenvolvimento institucional em todas as áreas de atuação

1		Planejar e implementar ao menos 4 projetos para qualificar a atuação do ACE como Coordenador do Sistema de Arquivos da UnB (SAUnB)
Unidade Responsável	ACE	
Finalidade e Utilidade	1.1. Projeto de aprimoramento da comunicação junto às unidades da UnB; 1.2. Projeto de aprimoramento das consultorias arquivísticas; 1.3. Projeto de qualificação do espaço destinado ao armazenamento de documentos físicos; 1.4. Programa de capacitação dos agentes do SAUnB;	
ODS Vinculado	ODS 16 – Paz, justiça e instituições fortes	
Fórmula	Percentual de planejamento e implementação dos projetos	
Unidade de Medida	Percentual	
Parâmetro	Quanto mais próximo de 100% melhor	
Componentes:	Percentuais estabelecidos para cada etapa de planejamento e implementação dos projetos.	
Base/Fonte de Dados	Base interna do ACE para registro do andamento das etapas do processo de planejamento e implantação dos projetos (software, planilha, outro)	
Método de Extração dos dados	Consulta periódica à base interna do ACE para registro do andamento das etapas do processo de planejamento e implantação dos projetos (software, planilha, outro)	
Metas	2023: 10% 2024: 30% 2025: 50% 2026: 70% 2027: 90% 2028: 100%	
Iniciativas Estratégicas	Art. 3º O Arquivo Central (ACE) é o órgão complementar responsável pela coordenação do Sistema de Arquivos e pela elaboração e implementação da política arquivística da Fundação Universidade de Brasília.	

2		Planejar e implementar ao menos 2 projetos para implementar laboratório nas áreas de ensino, pesquisa e extensão no Arquivo Central
Unidade Responsável	ACE	
Finalidade e Utilidade	2.1. Projeto de estruturação do laboratório de gestão, preservação e acesso a documentos do Arquivo Central; 2.2. Desenvolver, junto à FCI, Plano Pedagógico do Laboratório;	
ODS Vinculado	ODS 16 – Paz, justiça e instituições fortes	
Fórmula	Percentual de planejamento e implementação dos projetos	
Unidade de Medida	Percentual	
Parâmetro	Quanto mais próximo de 100% melhor	
Componentes:	Percentuais estabelecidos para cada etapa de planejamento e implementação dos projetos.	
Base/Fonte de Dados	Consulta periódica à base interna do ACE para registro do andamento das etapas do processo de planejamento e implantação dos projetos (software, planilha, outro)	
Método de Extração dos dados	Consulta periódica à base interna do ACE para registro do andamento das etapas do processo de planejamento e implantação dos projetos (software, planilha, outro)	
Metas	2023: 10% 2024: 30% 2025: 50% 2026: 70% 2027: 90% 2028: 100%	
Iniciativas Estratégicas	Competências do ACE, como Órgão Complementar da UnB - Art. 4º: VIII - promover intercâmbio e ações de cooperação técnica e científica com instituições congêneres em âmbito nacional e internacional; X - atuar como laboratório nas áreas de ensino, pesquisa e extensão, atendendo às Unidades Acadêmicas; XI - apoiar e desenvolver projetos de pesquisas e extensão.	

3		Planejar e implementar ao menos 3 projetos para qualificar as ações de gestão e preservação de documentos digitais
Unidade Responsável	ACE	
Finalidade e Utilidade	3.1. Projeto de implementação do Plano de Preservação Digital; 3.2. Projeto de implementação do Repositório Arquivístico Digital Confiável (RDC-Arq); 3.3. Projeto de revisão e atualização dos programas de gestão e preservação de documentos.	
ODS Vinculado	ODS 16 – Paz, justiça e instituições fortes	
Fórmula	Percentual de planejamento e implementação dos projetos	
Unidade de Medida	Percentual	
Parâmetro	Quanto mais próximo de 100% melhor	
Componentes:	Percentuais estabelecidos para cada etapa de planejamento e implementação dos projetos.	
Base/Fonte de Dados	Base interna do ACE para registro do andamento das etapas do processo de planejamento e implantação dos projetos (software, planilha, outro)	
Método de Extração dos dados	Consulta periódica à base interna do ACE para registro do andamento das etapas do processo de planejamento e implantação dos projetos (software, planilha, outro)	
Metas	2023: 10% 2024: 30% 2025: 50% 2026: 70% 2027: 90% 2028: 100%	
Iniciativas Estratégicas	Objetivo Geral do Programa de Gestão de Documentos: Garantir a implementação da Política Arquivística da Fundação Universidade de Brasília, promovendo a eficiência administrativa, a gestão dos documentos, bem como a otimização dos recursos existentes. Objetivo Geral do Programa de Preservação de Documentos: estruturar as ações de preservação de documentos arquivísticos na Fundação Universidade de Brasília, assegurando as condições de preservação e acesso ao patrimônio documental arquivístico, na defesa dos interesses da FUB.	

Realizar o apoio efetivo ao desenvolvimento institucional em todas as áreas de atuação

4 Planejar e implementar ao menos 3 projetos para desenvolver e fortalecer institucionalmente o Arquivo Central	
Unidade Responsável	ACE
Finalidade e Utilidade	4.1. Programa de desenvolvimento de equipes; 4.2 Projeto de aprimoramento da imagem institucional do ACE; 4.3 Plano de integração da equipe.
ODS Vinculado	ODS 16 – Paz, justiça e instituições fortes
Fórmula	Percentual de planejamento e implementação dos projetos
Unidade de Medida	Percentual
Parâmetro	Quanto mais próximo de 100% melhor
Componentes:	Percentuais estabelecidos para cada etapa de planejamento e implementação dos projetos.
Base/Fonte de Dados	Base interna do ACE para registro do andamento das etapas do processo de planejamento e implantação dos projetos (software, planilha, outro)
Método de Extração dos dados	Consulta periódica à base interna do ACE para registro do andamento das etapas do processo de planejamento e implantação dos projetos (software, planilha, outro)
Metas	2023: 10% 2024: 30% 2025: 50% 2026: 70% 2027: 90% 2028: 100%
Iniciativas Estratégicas	Competências da Direção do ACE: I - gerenciar o ACE; IX - gerenciar o quadro geral de pessoal lotado no ACE; XIII - representar o ACE na UnB e fora dela; XIV - promover o inter-relacionamento entre as diversas coordenações do ACE.

Indicador DI6.5	Quantidade ações desenvolvidas no ano para promoção da Ética em âmbito institucional na UnB
Unidade Responsável	Comissão de Ética da UnB
Finalidade e Utilidade	Identificar o quantitativo de ações desenvolvidas no ano para promoção da Ética em âmbito institucional na UnB.
ODS Vinculado	ODS 16 – Paz, justiça e instituições fortes
Fórmula	= Somatório do quantitativo de ações desenvolvidas no ano para promoção da Ética em âmbito institucional na UnB.
Unidade de Medida	Número real positivo
Parâmetro	Quanto maior, melhor
Componentes:	- Ações desenvolvidas no ano para promoção da Ética em âmbito institucional na UnB, incluindo palestras, oficinas, entre outras.
Base/Fonte de Dados	Base interna da Comissão de Ética para registro de todas as ações desenvolvidas no ano para promoção da Ética em âmbito institucional na UnB, incluindo palestras, oficinas, entre outras. (software, planilha, outro). 1. Criação de pasta, na rede interna, com o nome de "Comissão de Ética", contendo os seguintes documentos: a) Atas; b) Pautas; c) Circulares; d) Memorandos; e) Legislação; f) Calendários de reuniões; g) Modelos de despachos; h) Formulários; 2. Criação de planilha de controle anual dos processos recebidos, para fins de registro e estatística referente a demanda da Comissão de Ética.
Método de Extração dos dados	Consulta periódica à base interna da Comissão de Ética para registro de todas as ações desenvolvidas no ano para promoção da Ética em âmbito institucional na UnB, incluindo palestras, oficinas, entre outras (software, planilha, outro).
Metas	2023: 20 2024: 22 2025: 24 2026: 24 2027: 25 2028: 26
Iniciativas Estratégicas	- Desenvolver ações de combate ao assédio no ambiente profissional. - Combater todo e qualquer tipo de assédio, violência ou discriminação de técnicos, especialmente mulheres e outras minorias. - Atualizar constantemente os membros da Comissão de Ética acerca dos procedimentos investigativos éticos; - Capacitar os servidores da Comissão;

Indicador DI6.4	Quantidade de eventos internos e externos realizados no ano coordenados pelo CERJ
Unidade Responsável	CERJ
Finalidade e Utilidade	Identificar o quantitativo de eventos com a participação do CERJ, com atuação da equipe nas diversas áreas de apoio. A participação do CERJ nos eventos, evidencia o apoio institucional para a organização e desenvolvimento de eventos acadêmicos e administrativos em âmbito interno e externo, contribuindo para o desenvolvimento institucional.
ODS Vinculado	ODS 16 – Paz, justiça e instituições fortes
Fórmula	= Somatório de todos eventos internos e externos realizados no ano com a participação do CERJ
Unidade de Medida	Número real positivo
Parâmetro	Quanto maior, melhor
Componentes:	- Eventos internos e externos realizados no ano com a participação do CERJ - Inclui a participação de membros da equipe nas mais diversas áreas de atuação dos respectivos eventos
Base/Fonte de Dados	Base interna da CERJ para registro de todos os eventos internos e externos realizados no ano com a participação do cerimonial da UnB (software, planilha, outro)
Método de Extração dos dados	Consulta periódica à base interna da CERJ para registro de todos os eventos internos e externos realizados no ano com a participação do cerimonial da UnB (software, planilha, outro)
Metas	2023: A definir 2024: A definir 2025: A definir 2026: A definir 2027: A definir 2028: A definir
Iniciativas Estratégicas	A definir

Realizar o apoio efetivo ao desenvolvimento institucional em todas as áreas de atuação

Indicador DI6.2	Índice anual de processos disciplinares cadastrados no CGU-PAD
Unidade Responsável	CPAD/GRE
Finalidade e Utilidade	Acompanhar o número de processos disciplinares cadastrados no CGU-PAD, considerando que devem ser cadastrados todos os procedimentos apuratórios decorrentes de que resultarem em comissões investigativas. Avaliar o aperfeiçoamento do processo de cadastro e comunicação à CGU.
ODS Vinculado	ODS 16 – Paz, justiça e instituições fortes
Fórmula	$= \frac{\text{(quantidade anual de processos disciplinares cadastrados no CGU-PAD)}}{\text{Total de processos disciplinares que demandam o cadastro}} * 100$
Unidade de Medida	Percentual
Parâmetro	Quanto maior o indicador, melhor
Componentes:	- Quantitativo anual de processos disciplinares cadastrados no CGU-PAD - Quantitativo de processos disciplinares que demandam o cadastro
Base/Fonte de Dados	Base interna e/ou externa da CPAD/GRE para registro dos processos disciplinares que demandam o cadastro no sistema CGU-PAD e dos processos já cadastrados (software, planilha, outro) - Relatório do sistema CGU-PAD
Método de Extração dos dados	Consulta periódica à base interna e/ou externa da CPAD/GRE para registro dos processos disciplinares que demandam o cadastro no sistema CGU-PAD e dos processos já cadastrados (software, planilha, outro) - Relatório do sistema CGU-PAD
Metas	2023: 100% 2024: 100% 2025: 100% 2026: 100% 2027: 100% 2028: 100%
Iniciativas Estratégicas	- uma vez adotadas as estratégias institucionais da UnB no sentido de promover a ampliação de recursos humanos e de instituição de uma comissão permanente capacitada, será possível a conclusão tempestiva das apurações e proceder aos lançamentos no sistema da CGU nos prazos estabelecidos.